



日本語教員等の養成・研修に関する実態調査の結果の概要 (日本語教育機関における日本語教員について)

(注) 各数値は平成21年度日本語教育実態調査における速報値であり、精査終了後、数値が修正される可能性があります。



はじめに

- ・本調査は、平成21年度日本語教育実態調査の中で、「日本語教育機関における日本語教師についての実態調査」として日本語教師個々の情報を把握するために実施したものである。
- ・本調査は、大学等、日本語学校、地域に調査票を送付したところであり、本調査結果の概要は、平成22年3月1日の時点で回答のあった日本語教師15,254人分のデータを取りまとめたものである。

※本調査において、「大学等」とは大学院、大学、短期大学、高等専門学校を、「日本語学校」とは財団法人日本語教育振興協会認定施設を、「地域」とは地方公共団体、教育委員会、国際交流協会、特定非営利活動法人、学校法人・準学校法人、株式会社・有限会社、社団法人・財団法人、任意団体等を指す。

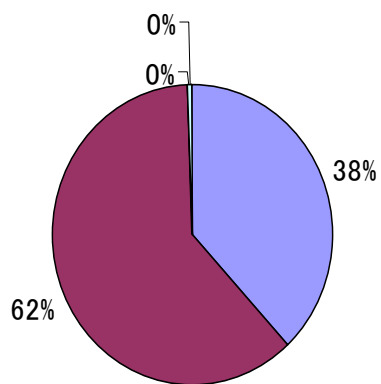
※表中の数値は各回答項目における人数を示すものであり、円グラフの数値は大学等・日本語学校・地域別における日本語教師が選択した各回答項目の割合を示すものである。



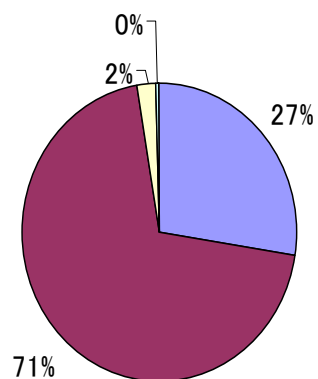
勤務形態について

	大学等	日本語学校	地域	合計
常勤	1,410	1,556	210	3,176
非常勤	2,287	3,965	859	7,111
ボランティア	0	130	4,732	4,862
わからない	17	9	79	105
合計	3,714	5,660	5,880	15,254

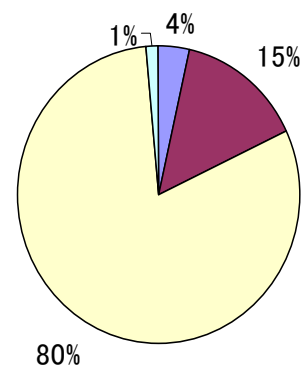
大学等



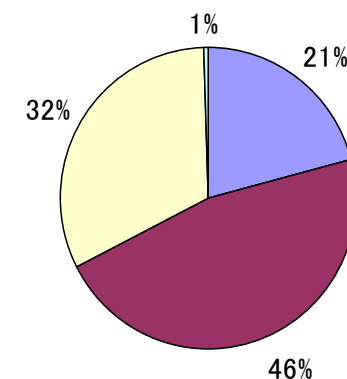
日本語学校



地域



合計



常勤

非常勤

ボランティア

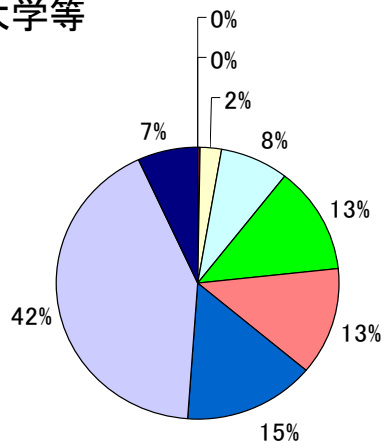
不明



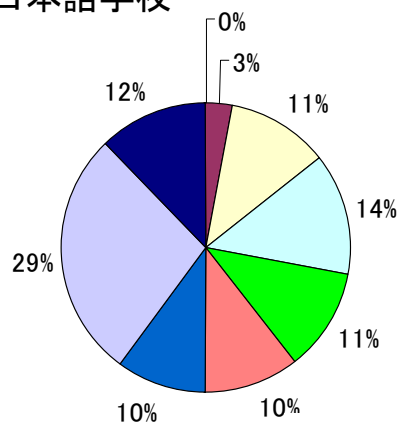
年齢について

	大学等	日本語学校	地域	合計
20歳未満	0	2	11	13
20～25歳未満	13	175	158	346
25～30歳未満	90	637	185	912
30～35歳未満	284	778	252	1,314
35～40歳未満	483	643	246	1,372
40～45歳未満	469	588	373	1,430
45～50歳未満	562	570	382	1,514
50歳以上	1,553	1,569	2,945	6,067
わからない	260	698	1,328	2,286
合計	3,714	5,660	5,880	15,254

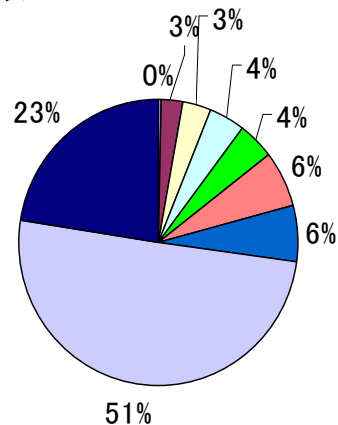
大学等



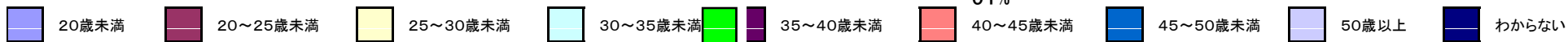
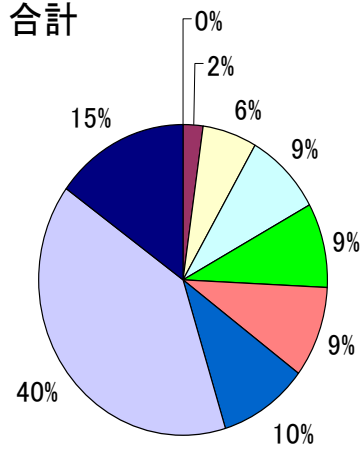
日本語学校



地域



合計

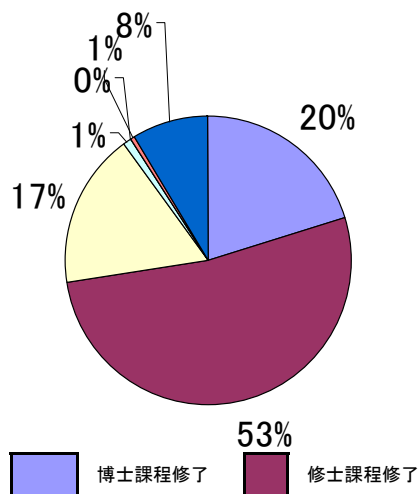




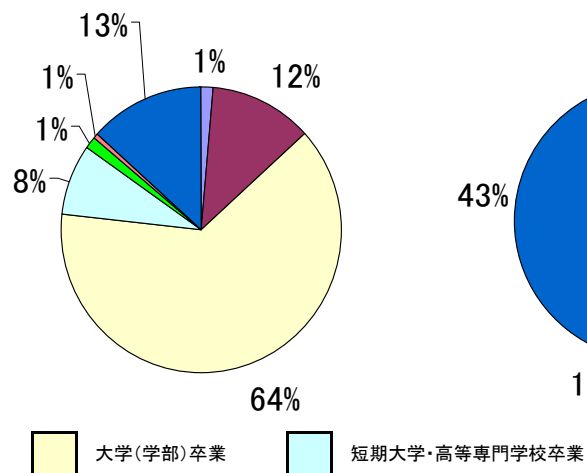
最終学歴について

	大学等	日本語学校	地域	合計
博士課程終了	752	71	32	855
修士課程終了	1,937	681	299	2,917
大学(学部)卒業	649	3,586	2,094	6,329
短期大学・高等専門学校卒業	33	462	456	951
高等学校卒業	2	77	353	432
その他	26	31	56	113
わからない	315	752	2,590	3,657
合計	3,714	5,660	5,880	15,254

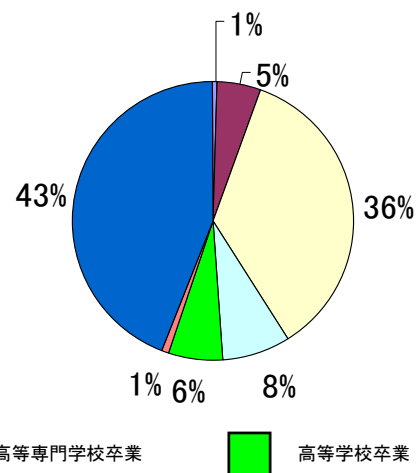
大学等



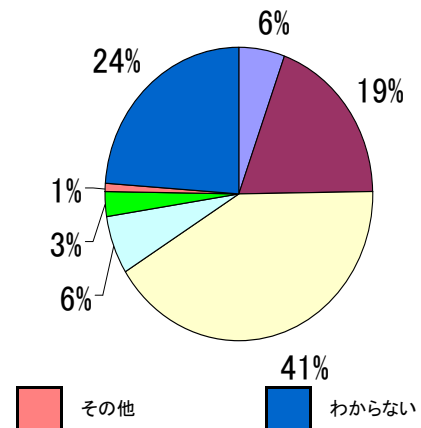
日本語学校



地域



合計

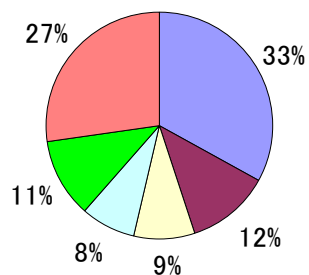




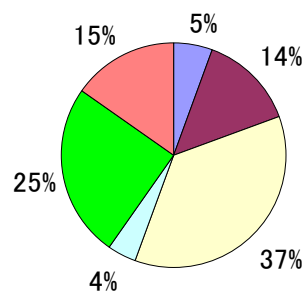
指導法を学んだ機関等について

	大学等	日本語学校	地域	合計
大学院	1,230	307	142	1,679
大学(学部)	445	788	317	1,550
日本語学校	318	2,056	648	3,022
独学	289	229	872	1,390
その他	424	1,411	1,841	3,676
わからない	1,008	869	2,060	3,937
合計	3,714	5,660	5,880	15,254

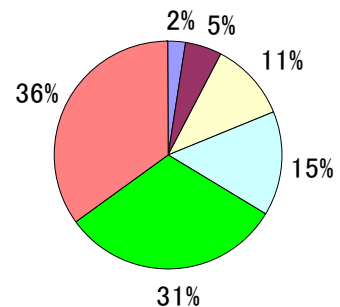
大学等



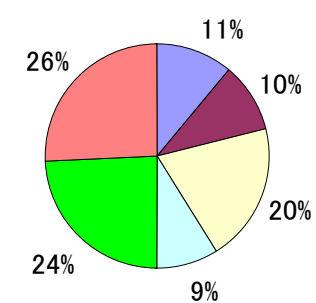
日本語学校



地域



合計

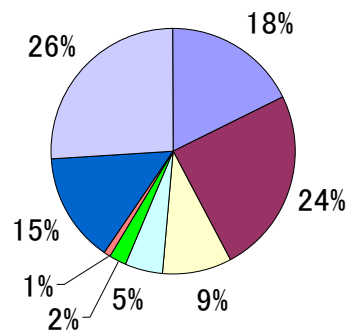




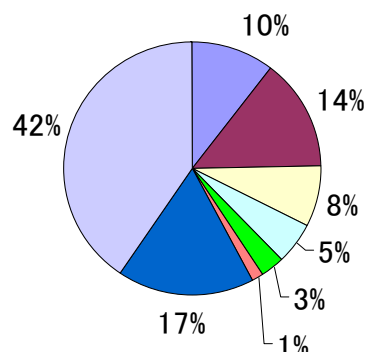
専門分野について

	大学等	日本語学校	地域	合計
日本語学	1,317	1,182	647	3,146
日本語教育学	1,809	1,608	786	4,203
言語学	696	877	371	1,944
教育学	373	604	524	1,501
社会学	157	356	154	667
心理学	66	151	102	319
その他	1,080	1,956	1,097	4,133
わからない	1,930	4,586	8,079	14,595
合計	7,428	11,320	11,760	30,508

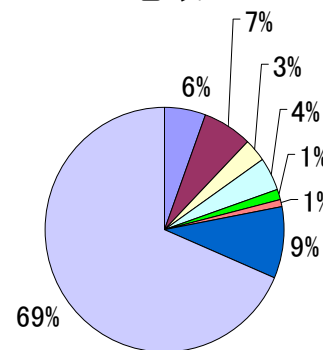
大学等



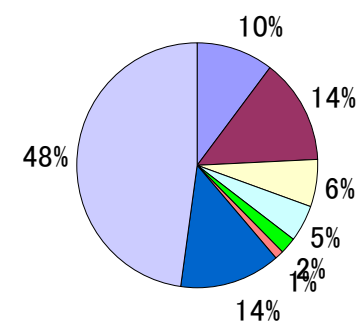
日本語学校



地域



合計



※専門分野については、複数選択(2つ)としている。



国内における日本語指導の経験年数について

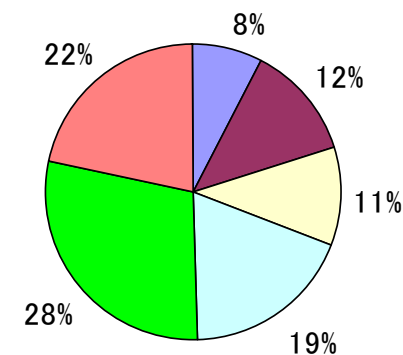
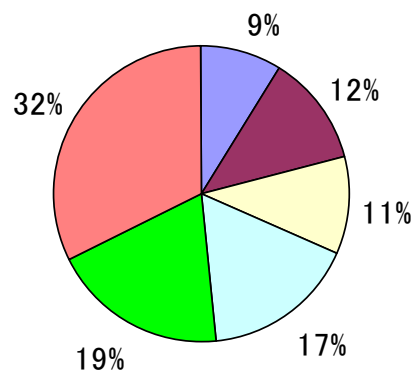
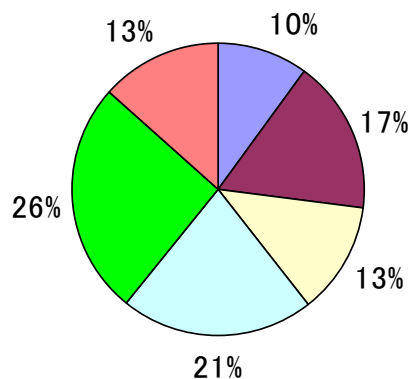
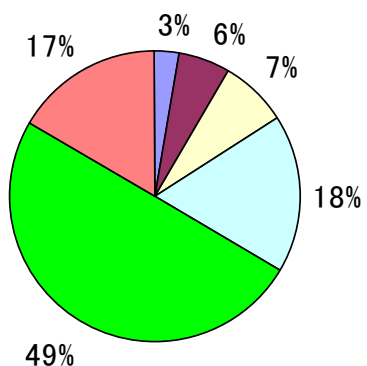
	大学等	日本語学校	地域	合計
1年未満	101	572	527	1,200
1～3年未満	220	955	718	1,893
3～5年未満	274	712	622	1,608
5～10年未満	654	1,200	978	2,832
10年以上	1,846	1,467	1,118	4,431
わからない	619	754	1,917	3,290
合計	3,714	5,660	5,880	15,254

大学等

日本語学校

地域

合計

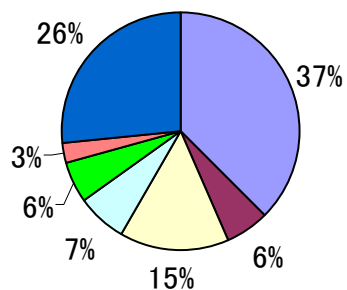




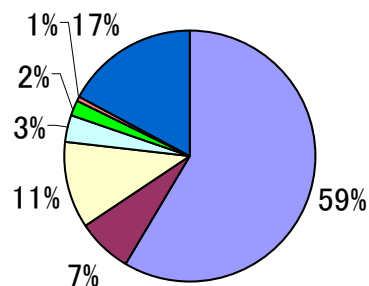
国外における日本語指導の経験年数について

	大学等	日本語学校	地域	合計
経験無し	1,393	3,314	2,745	7,452
1年未満	220	401	179	800
1～3年未満	552	646	197	1,395
3～5年未満	248	185	96	529
5～10年未満	219	102	33	354
10年以上	94	45	45	184
わからない	988	967	2,585	4,540
合計	3,714	5,660	5,880	15,254

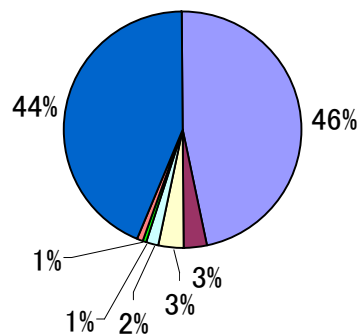
大学等



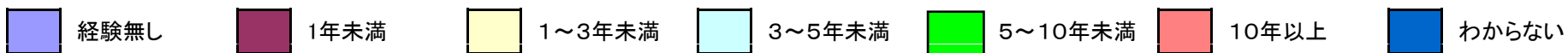
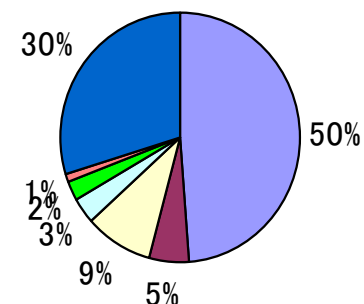
日本語学校



地域



合計

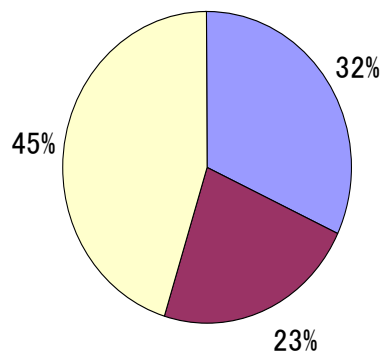




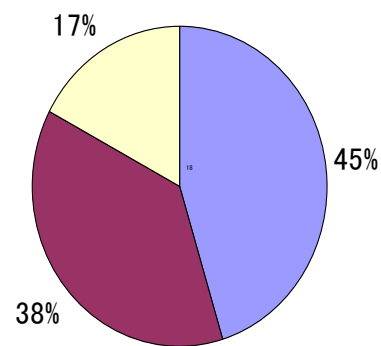
日本語教育能力検定試験の合否について

	大学等	日本語学校	地域	合計
合格している	1,183	2,556	584	4,323
合格していない	849	2,136	2,481	5,466
わからない	1,682	968	2,815	5,465
合計	3,714	5,660	5,880	15,254

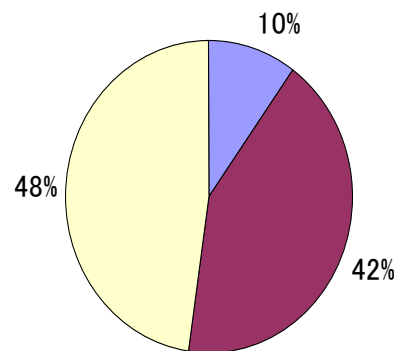
大学等



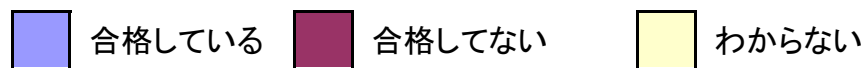
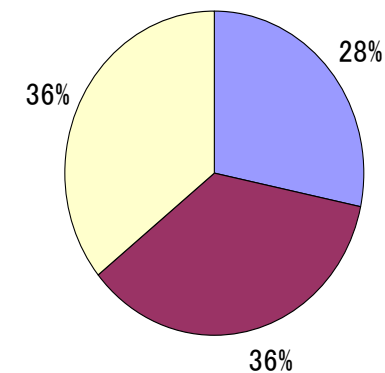
日本語学校



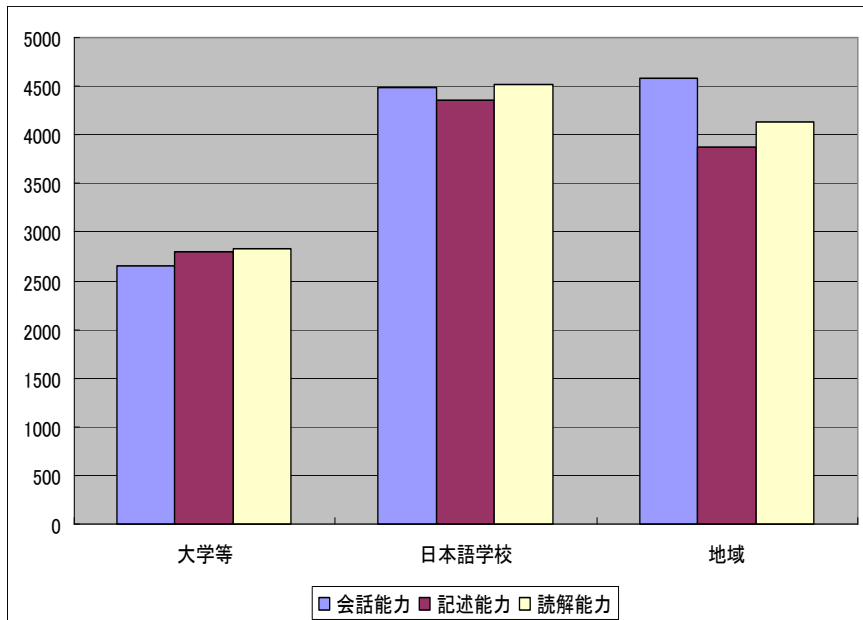
地域



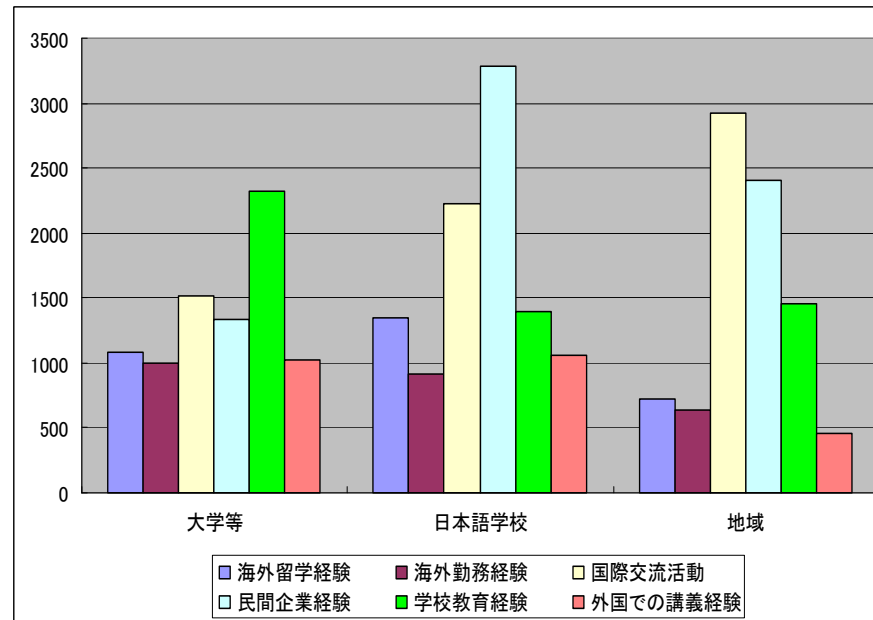
合計



○担当している教授分野について



○日本語教育以外の社会経験について



	大学等	日本語学校	地域
会話能力	2,655	4,480	4,589
記述能力	2,801	4,362	3,867
読解能力	2,837	4,524	4,134

	大学等	日本語学校	地域
海外留学経験	1,082	1,348	724
海外勤務経験	993	920	634
国際交流活動	1,510	2,225	2,927
民間企業経験	1,333	3,286	2,400
学校教育経験	2,323	1,401	1,454
外国での講義経験	1,028	1,064	455