



## 日本語教員等の養成・研修に関する実態調査の結果の概要① (日本語教育機関等における日本語教員等についての実態調査)



### はじめに

・本調査は、平成21年度日本語教育実態調査の中で、「日本語教育機関における日本語教師についての実態調査」として日本語教師の実態を把握するために実施したものである。

・本調査は、大学等、日本語学校、地域の日本語教育団体・施設に調査票を送付したところであり、本調査結果の概要は、日本語教師29,190人のうち回答があった 16,534人分のデータをとりとまとめたものである。

(回答率： 56.6%)

※本調査において、「大学等」とは大学院、大学(学部)、短期大学、高等専門学校を、「日本語学校」とは財団法人日本語教育振興協会認定施設を、「地域」とは地方公共団体、教育委員会、国際交流協会、特定非営利活動法人、学校法人・準学校法人、株式会社・有限会社、社団法人・財団法人、任意団体等を指す。

※表中の数値は各回答項目における人数を示すものであり、円グラフの数値は大学等・日本語学校・地域別における日本語教師が選択した各回答項目の割合を示すものである。





## 勤務形態について

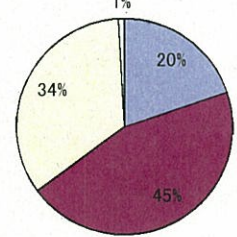
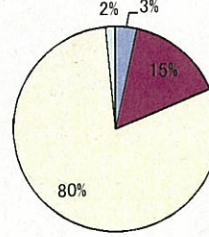
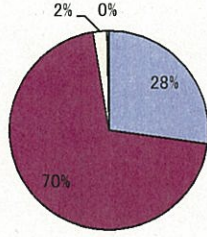
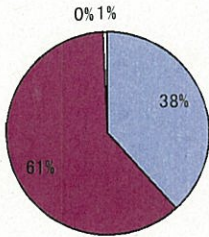
	大学等	日本語学校	地域	合計
常勤	1,458	1,586	236	3,280
非常勤	2,330	4,082	1,046	7,458
ボランティア	0	130	5,520	5,650
わからない	24	15	107	146
合計	3,812	5,813	6,909	16,534

大学等

日本語学校

地域

合計



常勤

非常勤

ボランティア

不明



## 年齢について

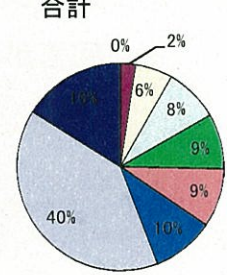
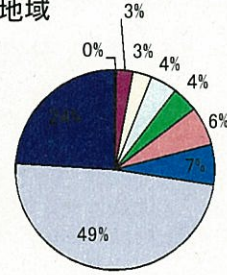
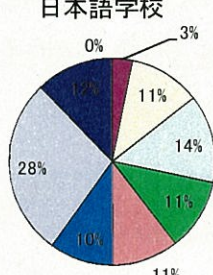
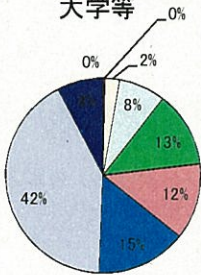
	大学等	日本語学校	地域	合計
20歳未満	0	2	19	21
20～25歳未満	13	182	184	379
25～30歳未満	92	655	213	960
30～35歳未満	296	802	302	1,400
35～40歳未満	481	656	291	1,428
40～45歳未満	479	601	437	1,517
45～50歳未満	569	585	448	1,602
50歳以上	1,590	1,623	3,356	6,569
わからない	292	707	1,659	2,658
合計	3,812	5,813	6,909	16,534

大学等

日本語学校

地域

合計



20歳未満

20～25歳未満

25～30歳未満

30～35歳未満

35～40歳未満

40～45歳未満

45～50歳未満

50歳以上

わからない





## 最終学歴について

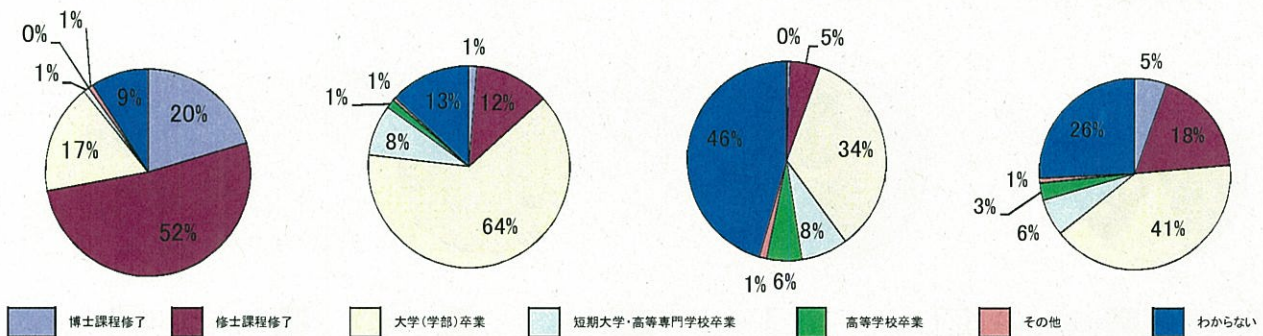
	大学等	日本語学校	地域	合計
博士課程終了	778	71	36	885
修士課程終了	1,968	699	343	3,010
大学(学部)卒業	655	3,692	2,380	6,727
短期大学・高等専門学校卒業	34	478	527	1,039
高等学校卒業	3	82	394	479
その他	26	31	79	136
わからない	348	760	3,150	4,258
合計	3,812	5,813	6,909	16,534

大学等

日本語学校

地域

合計



## 指導法を学んだ機関等について

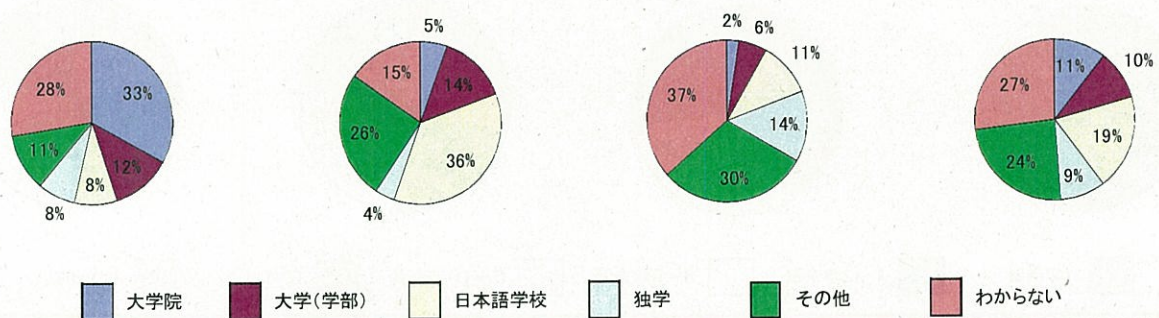
	大学等	日本語学校	地域	合計
大学院	1,261	313	168	1,742
大学(学部)	457	807	393	1,657
日本語学校	324	2,100	758	3,182
独学	291	232	984	1,507
その他	426	1,479	2,086	3,991
わからない	1,053	882	2,520	4,455
合計	3,812	5,813	6,909	16,534

大学等

日本語学校

地域

合計







## 専門分野について

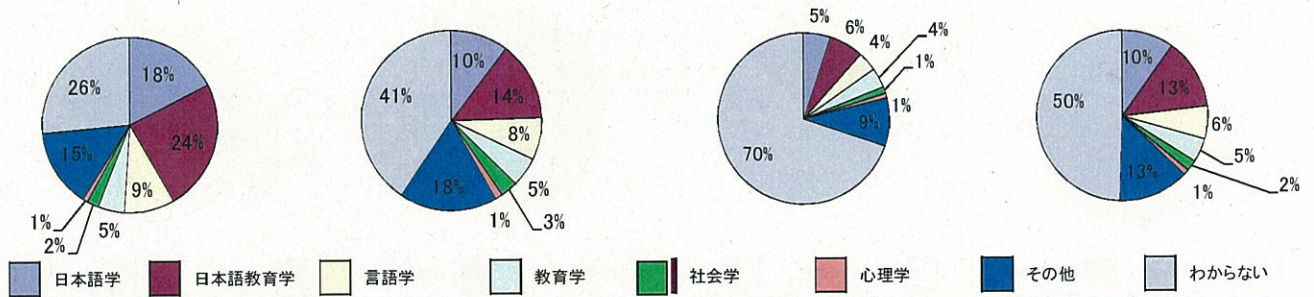
	大学等	日本語学校	地域	合計
日本語学	1,337	1,207	713	3,257
日本語教育学	1,846	1,647	901	4,394
言語学	709	890	500	2,099
教育学	375	618	521	1,514
社会学	162	361	167	690
心理学	68	153	118	339
その他	1,113	2,036	1,253	4,402
わからない	2,014	4,714	9,645	16,373
合計	7,624	11,626	13,818	33,068

大学等

日本語学校

地域

合計



※専門分野については、複数選択(2つ)としている。



## 国内における日本語指導の経験年数について

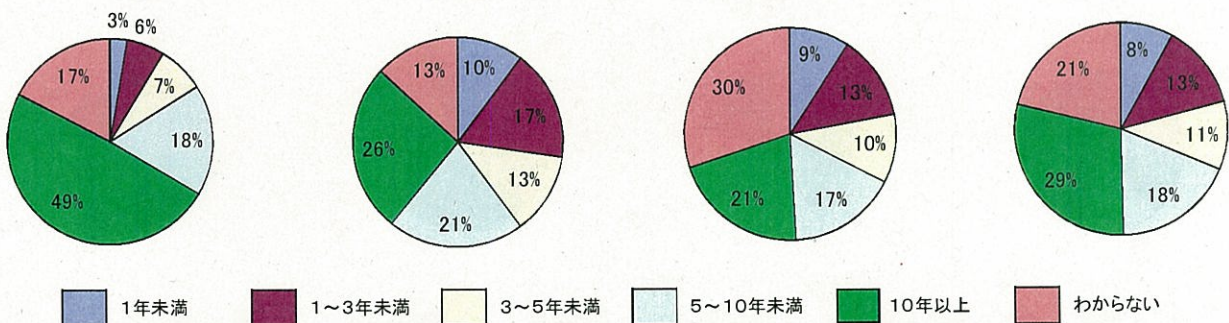
	大学等	日本語学校	地域	合計
1年未満	103	593	631	1,327
1～3年未満	229	996	893	2,118
3～5年未満	280	728	723	1,731
5～10年未満	664	1,225	1,149	3,038
10年以上	1,876	1,509	1,437	4,822
わからない	660	762	2,076	3,498
合計	3,812	5,813	6,909	16,534

大学等

日本語学校

地域

合計







## 国外における日本語指導の経験年数について

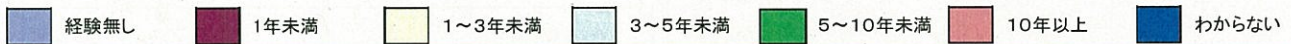
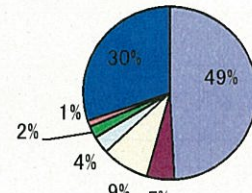
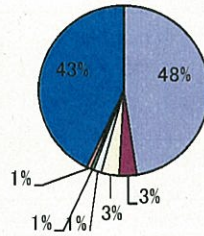
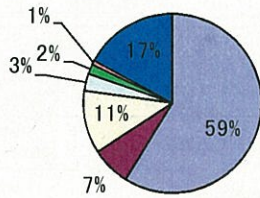
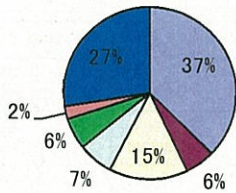
	大学等	日本語学校	地域	合計
経験無し	1,442	3,417	3,287	8,126
1年未満	215	409	230	854
1～3年未満	562	660	233	1,455
3～5年未満	250	189	104	543
5～10年未満	223	103	40	366
10年以上	94	47	55	196
わからない	1,046	988	2,960	4,994
合計	3,812	5,813	6,909	16,534

大学等

日本語学校

地域

合計



## 日本語教育能力検定試験の合否について

	大学等	日本語学校	地域	合計
合格している	1,194	2,593	735	4,522
合格していない	869	2,229	2,823	5,921
わからない	1,749	991	3,351	6,091
合計	3,812	5,813	6,909	16,534

大学等

日本語学校

地域

合計

