



日本語教員等の養成・研修に関する実態調査の結果の概要② (日本語教育機関等における日本語教員等に対するニーズ調査)



はじめに

- ・本調査は、平成21年度日本語教育実態調査の中で、「日本語教育機関における日本語教員等のニーズ調査」として日本語教育機関等が日本語教員等に対してどのようなニーズが持っているかを把握するために実施したものである。
- ・本調査は、大学等、日本語学校、地域に調査票を送付したところであり、本調査結果の概要は、日本語教育機関等1,844機関のデータをとりとめたものである。

※平成21年度日本語教育実態調査において、日本語教育機関等数は1,655機関であったが、地方自治体、教育委員会等が公民館等で実施している日本語教育を実施している場合、ニーズ調査の調査票が、公民館等毎に提出があったため、1,655機関を超えるデータをとりとめている。

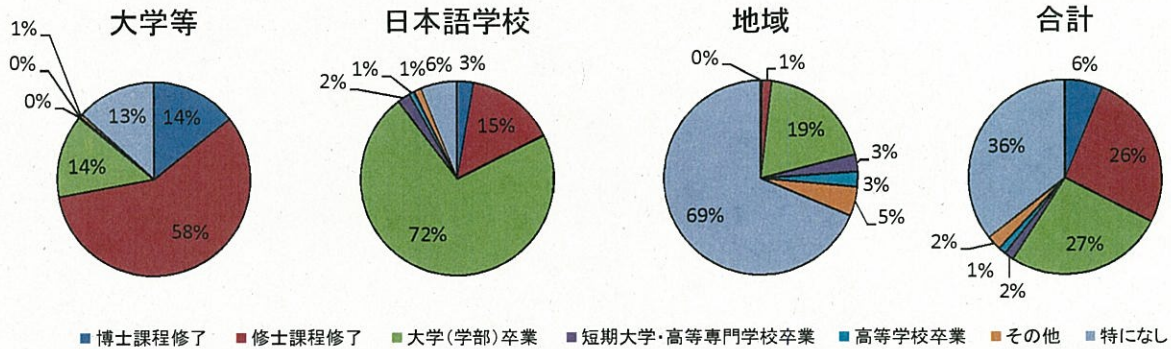
※本調査において、「大学等」とは大学院、大学(学部)、短期大学、高等専門学校を、「日本語学校」とは財団法人日本語教育振興協会認定施設を、「地域」とは地方公共団体、教育委員会、国際交流協会、特定非営利活動法人、学校法人・準学校法人、株式会社・有限会社、社団法人・財団法人、任意団体等を指す。

※表中の数値は各回答項目における人数を示すものであり、円グラフの数値は大学等・日本語学校・地域別における日本語教師が選択した各回答項目の割合を示すものである。



日本語教師に求めている最終学歴について

	大学等	日本語学校	地域	合計
博士課程修了	105	9	2	116
修士課程修了	422	49	12	483
大学(学部)卒業	102	236	152	490
短期大学・高等専門学校卒業	1	7	22	30
高等学校卒業	0	3	20	23
その他	4	4	38	46
特になし	97	20	539	656
合計	731	328	785	1,844

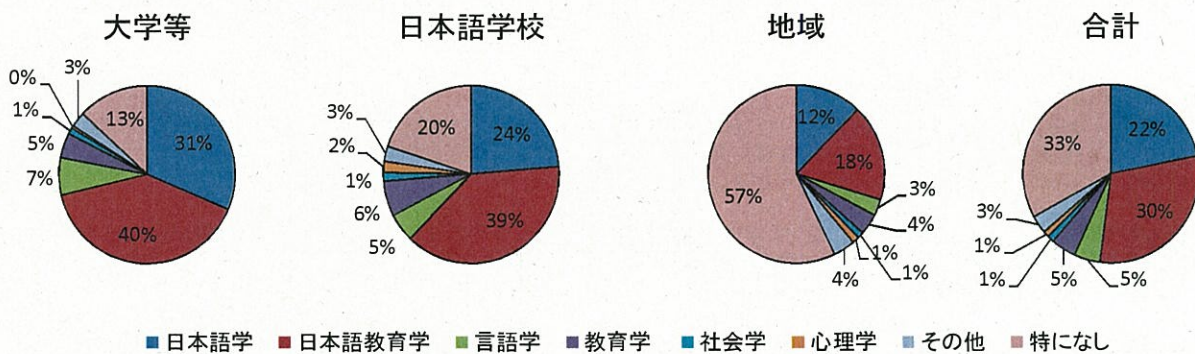


2



日本語教師に求めている専門分野について

	大学等	日本語学校	地域	合計
日本語学	460	155	191	806
日本語教育学	583	253	276	1,112
言語学	99	34	46	179
教育学	66	42	60	168
社会学	17	10	18	45
心理学	7	13	20	40
その他	41	18	62	121
特になし	190	131	897	1,218
合計	1,462	656	1,570	3,688



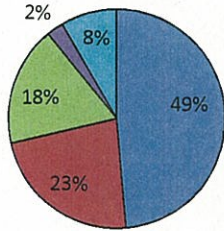
3



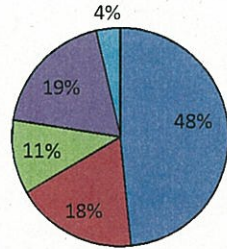
日本語教師に求めている具体的な役割について

	大学等	日本語学校	地域	合計
日本語指導	711	318	764	1,793
カリキュラムの作成	333	119	236	688
生活相談及び生活情報の提供	258	71	381	710
進路相談	37	124	18	179
その他	123	24	171	318
合計	1,462	656	1,570	3,688

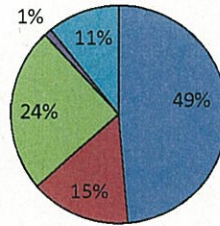
大学等



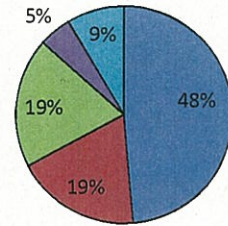
日本語学校



地域



合計



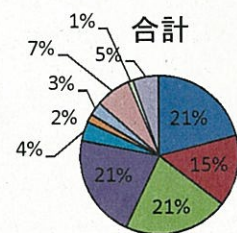
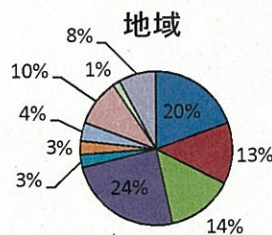
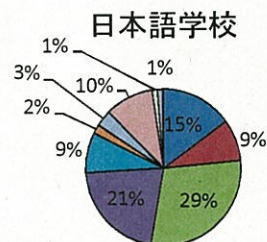
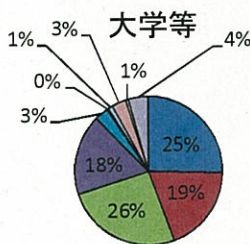
■ 日本語指導 ■ カリキュラムの作成 ■ 生活相談及び生活情報の提供 ■ 進路相談 ■ その他

4



日本語教師に求めている基本的な資質について

	大学等	日本語学校	地域	合計
言語に関する知識	371	98	307	776
国際社会・異文化に関する知識	279	56	203	538
教授力	374	192	223	789
コミュニケーション能力	256	140	384	780
分析力	44	55	43	142
忍耐力	4	12	46	62
積極性	16	22	61	99
柔軟性	46	66	154	266
その他	8	7	24	39
特になし	64	8	125	197
合計	1,462	656	1,570	3,688



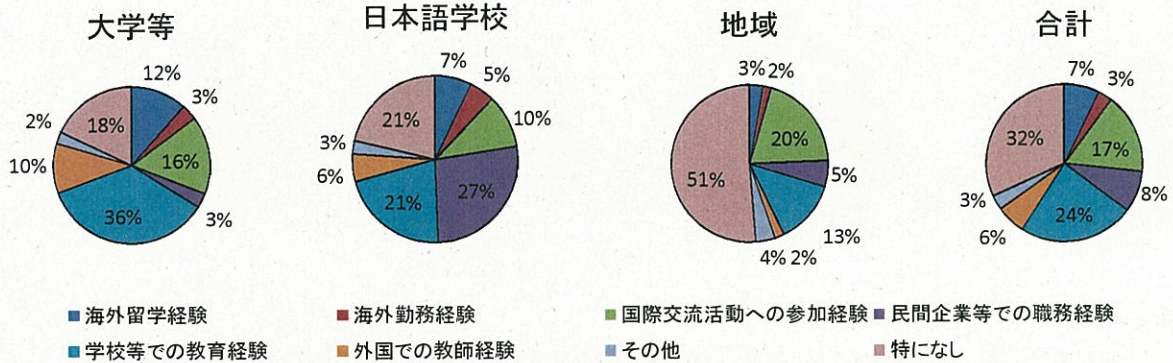
■ 言語に関する知識 ■ 国際社会・異文化に関する知識 ■ 教授力 ■ コミュニケーション能力 ■ 分析力 ■ 忍耐力 ■ 積極性 ■ 柔軟性 ■ その他 ■ 特になし

5



日本語教師に求めている社会経験について

	大学等	日本語学校	地域	合計
海外留学経験	169	48	39	256
海外勤務経験	47	33	23	103
国際交流活動への参加経験	236	69	277	582
民間企業等での職務経験	44	179	75	298
学校等での教育経験	518	142	183	843
外国での教師経験	151	36	27	214
その他	35	17	56	108
特になし	262	142	714	1,118
合計	1,462	656	1,570	3,688

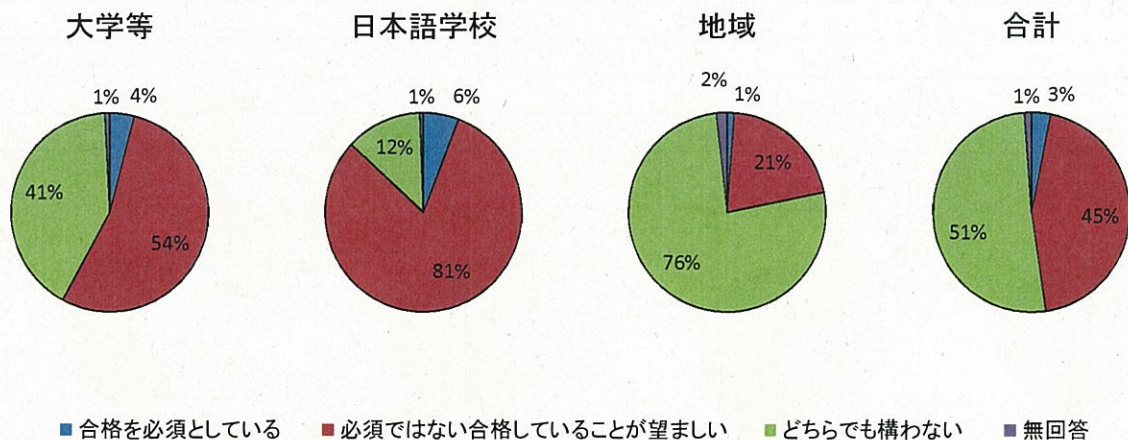


※専門分野については、複数選択(2つ)としている。



日本語教育能力検定試験の合否について

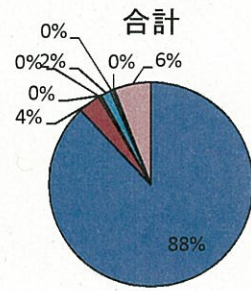
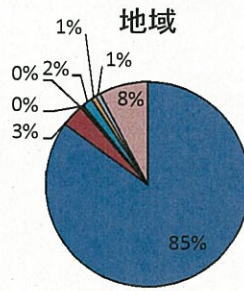
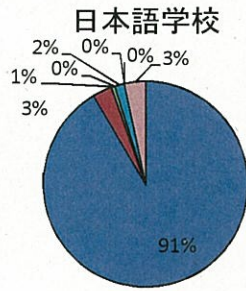
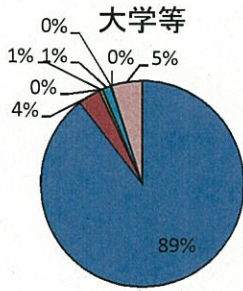
	大学等	日本語学校	地域	合計
合格を必須としている	29	19	9	57
必須ではない合格していることが望ましい	394	266	162	822
どちらでも構わない	302	41	600	943
無回答	6	2	14	22
合計	731	328	785	1,844





日本語教師に求めている使用できる言語について(母語)

	大学等	日本語学校	地域	合計
日本語	654	300	667	1,621
英語	26	10	28	64
韓国語・朝鮮語	4	2	1	7
スペイン語	0	0	3	3
中国語	10	5	13	28
ポルトガル語	1	0	6	7
その他	0	0	6	6
特になし	36	11	61	108
合計	731	328	785	1,844

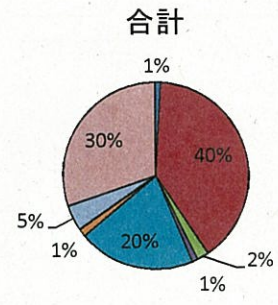
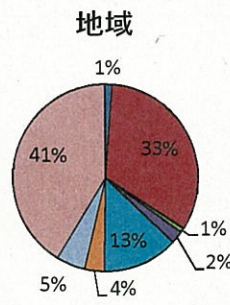
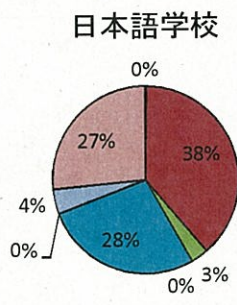
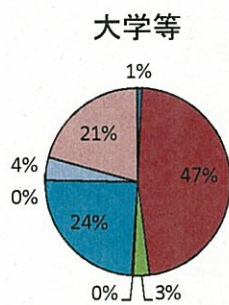


■ 日本語 ■ 英語 ■ 韓国語・朝鮮語 ■ スペイン語 ■ 中国語 ■ ポルトガル語 ■ その他 ■ 特になし



日本語教師に求めている使用できる言語について(第二言語)

	大学等	日本語学校	地域	合計
日本語	6	1	9	16
英語	345	126	242	713
韓国語・朝鮮語	21	10	6	37
スペイン語	2	0	16	18
中国語	177	90	97	364
ポルトガル語	0	0	25	25
その他	29	14	37	80
特になし	151	87	303	541
合計	731	328	785	1,844

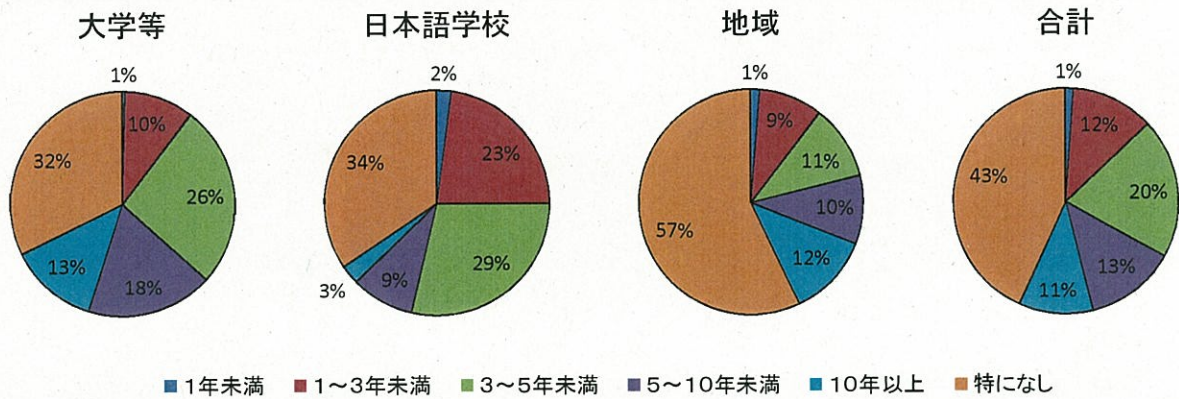


■ 日本語 ■ 英語 ■ 韓国語・朝鮮語 ■ スペイン語 ■ 中国語 ■ ポルトガル語 ■ その他 ■ 特になし



日本語教師に求めている日本語指導の経験年数について

	大学等	日本語学校	地域	合計
1年未満	3	7	10	20
1～3年未満	73	75	72	220
3～5年未満	192	94	84	370
5～10年未満	134	30	77	241
10年以上	94	9	94	197
特になし	236	113	448	797
合計	731	328	785	1,844

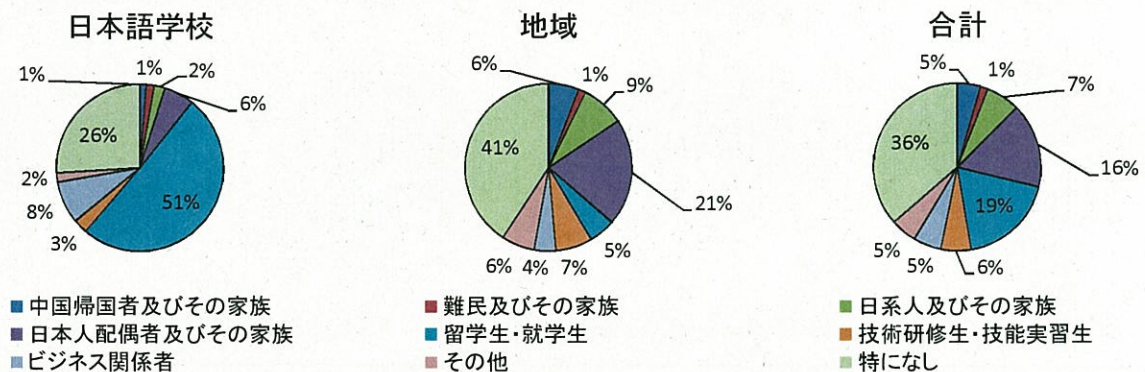


10



日本語教師が不足している受講生の属性について

	日本語学校	地域	合計
中国帰国者及びその家族	4	46	50
難民及びその家族	5	11	16
日系人及びその家族	7	66	73
日本人配偶者及びその家族	19	162	181
留学生・就学生	166	41	207
技術研修生・技能実習生	9	56	65
ビジネス関係者	27	33	60
その他	6	50	56
特になし	85	320	405
合計	328	785	1,113



11