

埋蔵文化財関係統計資料

—平成28年度—

平成29年3月

文化庁文化財部記念物課

目 次

1. 統計資料の作成目的と方法	1
(1) 目的	
(2) 調査方法	
(3) 結果の公表	
2. 調査内容 1 埋蔵文化財専門職員等の状況調査	1
(1) 調査目的	
(2) 調査対象	
(3) 調査結果の集約	
3. 調査内容 2 発掘調査の届出等の件数	9
(1) 調査目的	
(2) 法第92・99条の整理	
(3) 土木工事等の届出・通知の指示内容について	
(4) 学術目的調査の扱いについて	
(5) 調査結果の集約	
4. 調査内容 3 発掘調査の費用	21
(1) 調査目的	
(2) 調査対象	
(3) 発掘調査の区分	
(4) 調査主体の区分	
(5) 民間調査組織の利用について	
(6) 調査結果の集約	
5. 調査内容 4 出土文化財関係	31
(1) 調査目的	
(2) 調査内容	
(3) 調査結果の集約	
参考資料：平成28年度 周知の埋蔵文化財包蔵地数	34

1. 統計資料の作成目的と方法

(1) 目的

本資料は、埋蔵文化財保護行政（以下「埋蔵文化財行政」という。）を担う地方公共団体の体制及び周知の埋蔵文化財包蔵地における開発事業の動向、発掘調査の実施状況等、全国の埋蔵文化財行政の実態を把握することを目的に、昭和45年から実施している実態調査結果をまとめたものである。

また、調査結果は文化庁が行っている「埋蔵文化財発掘調査体制等の整備充実に関する調査研究委員会」（平成6年10月3日 文化庁長官裁定）による調査研究課題の抽出をはじめとした施策の検討のための基礎資料として利用している。

地方公共団体においても、全国の動向の把握はもちろんのこと、それぞれの地方公共団体における埋蔵文化財行政を担う体制整備等の参考とされることを期待する。

(2) 調査方法

実態調査は、次の手順で行っている。

- 文化庁文化財部記念物課（以下「記念物課」という。）が調査事項を決定し、記念物課長から各都道府県教育委員会文化財保護行政主幹課長に公文書で調査を依頼。
- 都道府県教育委員会文化財保護行政主幹課は、政令指定都市も含めた管内市町村の状況を調査・集約し、記念物課埋蔵文化財部門に回答。
- 記念物課埋蔵文化財部門で調査結果を集約・整理し、本資料を作成。

(3) 結果の公表

本資料を全国の地方公共団体埋蔵文化財主幹課及び地方公共団体が設立もしくは設立に関与した公益法人調査組織等（以下「公益法人調査組織等」という。）に配布することにより調査結果の周知を図っている。

また、本資料は平成22年度から文化庁ホームページ（<http://www.bunka.go.jp/seisaku/bunkazai/shokai/maizo.html>）においても公表している。

2. 調査内容 1 埋蔵文化財専門職員等の状況調査

(1) 調査目的

専門的な行政分野である埋蔵文化財行政を適切に行うためには、専門知識と豊富な実務経験を有する埋蔵文化財専門職員（以下「専門職員」という。）が必要となる。こうした専門職員の地方公共団体及び公益法人調査組織等における配置状況及び人数の経年変化を把握すること目的としている（人数は、毎年5月1日時点）。

(2) 調査対象

専門職員は、資格等によりその職種が客観化されていないため、本調査では業務内容を基に、次のように定義・区分している。

「専門職員」の定義 地方公共団体及び公益法人調査組織等において埋蔵文化財に関する専門的な知識や経験をもって、埋蔵文化財行政に係る職務に従事する職員（嘱託等の非常勤職員も含むが、正規職員と同等の専門性をもって従事する者を対象とし、アルバイトと同質の整理等作業専従者は除く。）と、博物館・資料館・研究所等において考古担当の専門職員として位置付けられている職員のことを指す。

専門職員の区分について 近年の雇用形態の多様化により、職員を単純に正規・非正規

に二区分することが困難となったために、平成26年度調査から以下の区分を適用した。

【公務員の区分】

○正規職員 期間の定めなく任用された常勤の専門職員

※地方公務員法（昭和25年法律第261号）でいう一般職のうち期間の定めなく任用された常勤職員。

○有期任用職員等 正規職員以外の専門職員

※地方公共団体の一般職の任期付き職員の採用に関する法律（平成14年5月29日法律第48号）に基づき任用された職員及び同法の適用を受けない職員であっても採用時に大学・大学院における考古学等の専攻等の条件を付されている職員あるいは、職務内容として発掘調査の指示・監督等を行うとされている職員。

※地方公務員法第28条の4の規定に基づき再任用された定年退職者等及び特別職の身分である専門職員、短時間勤務職員、日々雇用職員はこれに含める。

○教員 教員職として採用された職員

※本来は専門職ではないが人事異動の都合により、行政目的調査の実施等、埋蔵文化財行政に携わっている職員。

※地方公共団体の採用形態上で教員職とされている専門職員は正規職員に含める。

【公益法人職員の区分】

○正規職員 期間の定めなく雇用（任用）された常勤の専門職員

※地方公務員法でいう一般職のうち任期の定めのない職員で公益法人調査組織等に在籍する職員。

※公益法人調査組織等が独自に採用した雇用期間の定めのない常勤職員。

○有期任用職員等 正規職員以外の専門職員

※採用の条件として大学・大学院における考古学等の専攻等の条件を付されている職員あるいは、職務内容として発掘調査の指示等を行うとされている職員。

※短時間勤務職員、日々雇用職員はこれに含める。

（3）調査結果の集約

調査結果は以下の5項目にとりまとめている。

- | | |
|------------------|----------------------|
| 1 埋蔵文化財専門職員数の推移図 | 2 埋蔵文化財専門職員数の経年変化 |
| 3 埋蔵文化財専門職員の体制 | 4 都道府県の埋蔵文化財専門職員 |
| 5 市町村の埋蔵文化財専門職員 | ※番号は統計資料における図表番号に対応。 |

○1・2では、専門職員総数と都道府県、市町村別の人数を表記する。

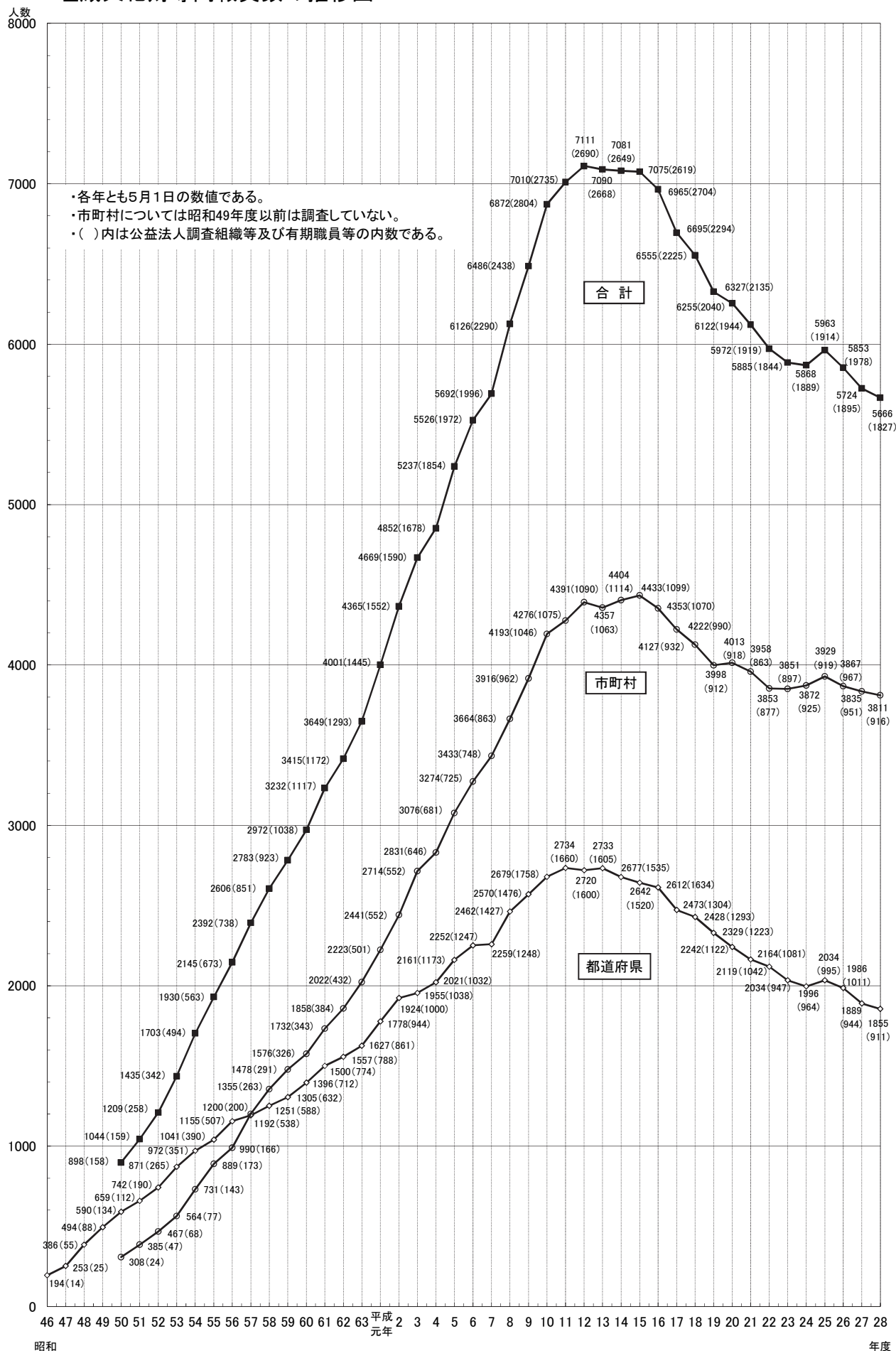
※公益法人調査組織等の職員と有期任用職員数は内数としている。これは埋蔵文化財行政全般を担う正規職員の公務員とそれ以外とを区分して示すためである。

○3では所属組織別に専門職員の配置状況を示す。市町村については都道府県ごとに合算した専門職員数と専門職員配置市町村数を示している。

※専門職員配置市町村数には、有期任用職員のみを配置している市町村も含んでいる。これは、専門職員の有無を把握するためである。

○4・5では、都道府県、市町村の所属機関及び主要業務別の配置状況を提示。「把握・周知」「調整」「保存」「活用」からなる埋蔵文化財行政がバランスよく行われているかを人員配置状況から把握することを目的としている。

1. 埋蔵文化財専門職員数の推移図



2. 埋蔵文化財専門職員数の経年変化

年 度	平成23年度				平成24年度				平成25年度				平成26年度				平成27年度				平成28年度					
	都道府県		市町村		都道府県		市町村		都道府県		市町村		都道府県		市町村		都道府県		市町村		都道府県		市町村			
	本庁及 び公的 機関	法人及 び有期 職員	本庁及 び公的 機関	法人及 び有期 職員	本庁及 び公的 機関	法人及 び有期 職員	本庁及 び公的 機関	法人及 び有期 職員	本庁及 び公的 機関	法人及 び有期 職員	本庁及 び公的 機関	法人及 び有期 職員	本庁及 び公的 機関	法人及 び有期 職員	本庁及 び公的 機関	法人及 び有期 職員	本庁及 び公的 機関	法人及 び有期 職員	本庁及 び公的 機関	法人及 び有期 職員	増減	本庁及 び公的 機関	法人及 び有期 職員	増減		
北海道	17	41	109	14	12	43	111	18	12	42	109	15	12	43	107	20	11	36	108	22	10	34	-3	104	15	-11
青 森	46		54		47		51		47		55		44	3	55		50		51	1	45		-5	52	2	2
岩 手	13	29	74	31	18	36	83	25	23	49	101	17	22	67	77	36	25	65	72	33	20	57	-13	67	31	-7
宮 城	39		95	23	38		93	25	65		98	23	54	3	84	31	47	2	84	32	41	2	-6	79	33	-4
秋 田	28		27		30		26		30		42	2	27	1	28	1	27	2	28		27	2		25	1	-2
山 形	8	48	17	7	7	44	21	9	5	41	19	7	5	34	15	11	5	30	14	10	5	32	2	13	9	2
福 島	9	34	45	33	10	45	46	37	23	51	48	37	33	39	50	32	19	49	55	29	20	51	3	59	25	
茨 城	7	41	50	12	7	40	48	16	6	35	43	18	6	32	44	22	7	35	44	19	7	34	-1	49	17	3
栃 木	16	25	42	11	6	24	46	7	10	25	43	8	10	28	43	11	5	27	42	12	4	24	-4	44	11	1
群 馬	9	46	102	11	11	53	99	13	12	49	93	16	14	51	82	20	16	51	82	24	14	55	2	79	29	2
埼 玉	32	31	144	15	32	35	145	14	27	43	145	16	21	47	148	14	26	43	155	19	20	48	-1	153	26	5
千 葉	38	56	149	24	37	48	143	18	44	34	147	7	36	44	141	21	31	45	134	25	29	40	-7	136	20	-3
東 京	1	52	78	55	1	52	72	64	1	51	71	59	2	52	68	60	2	55	57	71	2	65	10	55	68	-5
神奈川	13	39	64	36	12	38	69	39	13	40	65	40	12	41	68	39	14	46	65	43	15	58	13	67	43	2
新 潟	12	14	81	11	12	13	75	15	13	14	79	16	13	14	81	20	12	16	81	16	12	15	-1	81	15	-1
富 山	15	15	35	6	15	14	34	8	15	14	35	7	9	16	34	8	10	14	30	10	10	10	-4	31	10	1
石 川	15	40	50	4	22	33	52	6	22	35	49	5	21	36	50	4	21	32	49	3	22	32	1	47	6	1
福 井	34	15	45	4	34	11	45	5	33	12	43	3	31	12	35	4	33	10	40	3	38	11	6	40	2	-1
山 梨	27	10	35	6	31	6	34	3	30	6	38		28	9	36		28	6	39	3	28	8	2	39	4	1
長 野	11	29	89	36	9	29	92	37	9	29	98	34	8	29	96	42	9	31	96	38	11	30	1	91	39	-4
岐 阜	20		51	17	21		49	15	21		50	13	20		43	12	22		46	13	22			49	14	4
静 岡	22	9	102	20	23	7	104	22	21	1	102	25	16		86	21	15	1	78	17	15	1		76	15	-4
愛 知	15	20	83	19	15	22	85	22	13	22	82	20	12	24	82	22	10	17	78	20	11	15	-1	77	17	-4
三 重	54	1	53	6	57	1	52	9	58	1	58	11	57	1	52	11	53		41	11	54	1	2	45	15	8
滋 賀	13	27	76	13	14	27	73	12	14	26	73	11	16	23	70	13	15	23	70	12	17	20	-1	67	19	4
京 都	13	31	45	64	11	33	44	61	11	33	43	61	11	34	44	60	12	33	50	62	13	32		50	62	
大 阪	51	60	131	81	47	60	134	77	43	50	130	77	35	53	123	86	25	43	136	66	28	48	8	138	61	-3
兵 庫	36	2	105	33	19	19	101	36	17	25	116	31	16	24	113	38	20	17	111	37	20	15	-2	116	31	-1
奈 良	38	17	71	21	41	10	70	20	41	9	74	21	45	6	79	24	45	6	79	23	44	3	-4	78	21	-3
和歌山	10	13	19	8	9	10	19	10	9	14	21	12	9	12	29	22	10	8	20	11	10	8		23	8	
鳥 取	35	13	26	8	35	18	25	10	39	21	22	11	31	32	21	11	27	32	24	10	33	22	-4	22	11	-1
島 根	43	12	45	31	37	14	47	27	36	17	49	25	33	2	42	23	36		45	20	36			47	18	
岡 山	28	3	45	5	26	2	46	6	26	1	43	9	25	1	42	9	26	1	40	8	25	1	-1	40	9	1
広 島	12	11	28	17	11	11	29	16	11	13	31	11	10	12	28	10	10	9	24	12	10	7	-2	23	12	-1
山 口	4	12	28	14	4	16	29	12	6	16	31	24	4	13	31	20	3	15	32	9	4	12	-2	31	10	
徳 島	10	13	18	5	9	18	18	4	8	17	15	6	9	14	17	5	10	14	21	4	11	11	-2	19	5	-1
香 川	21	4	23	9	21	3	20	11	21	2	21	12	19		25	10	20		24	11	19		-1	25	10	
愛 媛	7	26	30	20	8	22	31	20	6	32	31	20	7	31	29	19	7	23	32	20	7	24	1	36	18	2
高 知	5	22	8	1	7	23	7	1	7	17	6	2	7	14	7	3	5	16	7	3	5	15	-1	8	2	
福 岡	28		193	60	25		193	61	22	1	195	70	20	1	198	66	19		202	73	19			201	69	-5
佐 賀	34	7	59	8	31	6	57	10	31	6	57	10	29	7	59	5	30	3	58	7	30	3		60	10	5
長 崎	13	25	39	13	14	22	36	14	16	32	38	14	17	30	40	11	16	17	36	13	12	17	-4	39	12	2
熊 本	32	31	69	25	29	25	73	29	28	9	72	31	27	29	68	33	30	18	74	27	28		-20	76	11	-14
大 分	20	3	53	19	15	2	50	19	12	5	47	18	11	4	47	10	10	3	48	18	13	2	2	49	17	
宮 崎	56	2	41	7	46	2	40	8	35	2	44	9	36	4	42	6	31	8	42	8	34	6	1	40	10	
鹿児島	58	5	58	9	49	11	63	6	28	41	66	13	25	38	68	7	22	40	69	10	23	39		73	11	5
沖 縄	19	13	70	25	17	16	67	28	19	12	72	22	20	1	73	14	18	2	71	13	21	1	2	76	12	4
合 計	1,087	947	2,954	897	1,032	964	2,947	925	1,039	995	3,010	919	975	1,011	2,900	967	945	944	2,884	951	944	911	-34	2,895	916	-24
	2,034		3,851		1,996		3,872		2,034		3,929		1,986		3,867		1,889		3,835		1,855		3,811			
	5,885 (1,844)				5,868 (1,889)				5,963 (1,914)				5,853 (1,978)				5,724 (1,895)				5,666 (1,827)					

3. 平成28年度 埋蔵文化財専門職員の体制

平成28年5月1日現在

	都道府県関係職員									市町村関係職員															合計
	本庁		調査組織		関係機関		合計			配置状況			本庁		調査組織		関係機関		合計						
	正規	有期	正規	有期	正規	有期	正規	有期	合計	設置市町村	増減	配置率	正規	有期	正規	有期	正規	有期	正規	有期	合計				
北海道	7		33	1	3		43	1	44	67 / 179	-1	37%	64	8	5		35	7	104	15	119	163			
青森	11		32		2		45		45	25 / 40		63%	37	1	11	1	4		52	2	54	99			
岩手	17		30	27	3		50	27	77	25 / 33	-1	76%	48	19	17	7	3	4	68	30	98	175			
宮城	28	1	6		7	1	41	2	43	27 / 35	-1	77%	72	25	6	7	1	1	79	33	112	155			
秋田	7		19	2	1		27	2	29	11 / 25	-1	44%	23	1	2				25	1	26	55			
山形	4		18	14	1		23	14	37	12 / 35	-1	34%	13	7			2		13	9	22	59			
福島	16		41	9	4	1	61	10	71	32 / 59	-1	54%	51	7	16	2	8		75	9	84	155			
茨城	5	6	17	9	2	2	24	17	41	31 / 44		70%	37	9	8	1	8	3	53	13	66	107			
栃木	3		18	5	1	1	22	6	28	15 / 25	-2	60%	38	2			6	9	44	11	55	83			
群馬	11	1	37	17	3		51	18	69	27 / 35	1	77%	71	25			8	4	79	29	108	177			
埼玉	6		32	11	14	5	52	16	68	59 / 63	1	94%	128	20	2	1	23	5	153	26	179	247			
千葉	22	4	16	10	7	10	45	24	69	39 / 54		72%	101	7	14	4	26	4	141	15	156	225			
東京	2	4	39	22			41	26	67	49 / 62		79%	38	48			17	20	55	68	123	190			
神奈川	14	1	35	22	1		50	23	73	26 / 33	-1	79%	60	31	8	1	7	3	75	35	110	183			
新潟	9	2	12	1	3		24	3	27	26 / 30	2	87%	67	8	8	5	6	2	81	15	96	123			
富山	5		13	2			18	2	20	13 / 15		87%	17	3	11	5	3	2	31	10	41	61			
石川	10		29	13	1	1	40	14	54	16 / 19	1	84%	32	2	12	1	3	3	47	6	53	107			
福井	2		24	11	12		38	11	49	16 / 17		94%	24	1			16	1	40	2	42	91			
山梨	4		15	5	9	3	28	8	36	16 / 27		59%	35	4			4		39	4	43	79			
長野	5		21	8	6	1	32	9	41	35 / 77	-6	45%	61	24	3	7	27	8	91	39	130	171			
岐阜	4		17		1		22		22	24 / 42	1	57%	41	3	10	3	5	1	56	7	63	85			
静岡	4		11	1			15	1	16	25 / 35	-1	71%	64	15			12		76	15	91	107			
愛知	3		19	1	3		25	1	26	31 / 54		57%	51	4	8	2	23	6	82	12	94	120			
三重	9		36	1	9		54	1	55	19 / 29	3	66%	41	9	2	2	2	4	45	15	60	115			
滋賀	10		22	1	4		36	1	37	17 / 19		89%	56	10	3	5	11	1	70	16	86	123			
京都	9		20	12	4		33	12	45	20 / 26	-1	77%	49	12	33	14	1	3	83	29	112	157			
大阪	20	16	21	4	8	7	49	27	76	40 / 43	-2	93%	99	21	27	12	25	15	151	48	199	275			
兵庫	3		17	1	12	2	32	3	35	38 / 41	-1	93%	96	22	10		10	9	116	31	147	182			
奈良	5		32	3	7		44	3	47	25 / 39	-2	64%	55	15	19	2	6	2	80	19	99	146			
和歌山	6		5	2	4	1	15	3	18	13 / 30		43%	23	1	5	2			28	3	31	49			
鳥取	6	1	34	7	7		47	8	55	10 / 19		53%	22	2	8			1	30	3	33	88			
島根	5		17		14		36		36	13 / 19	2	68%	47	7	3	8			50	15	65	101			
岡山	3		19	1	3		25	1	26	17 / 27		63%	27	4	13	4		1	40	9	49	75			
広島	2		5	2	8		15	2	17	14 / 23	1	61%	23	6	5			1	28	7	35	52			
山口	3		8	4	1		12	4	16	10 / 19		53%	29	5			2	5	31	10	41	57			
徳島	5		9	3	5		19	3	22	15 / 24		63%	17	3			2	2	19	5	24	46			
香川	3		13		3		19		19	13 / 17	2	76%	16	3	8	7	1		25	10	35	54			
愛媛	5		14	10	2		21	10	31	15 / 20	1	75%	32	5	12	1	4		48	6	54	85			
高知	4		13	1	1	1	18	2	20	7 / 34	1	21%	8	2					8	2	10	30			
福岡	5				14		19		19	58 / 60	-2	97%	182	51	3	5	19	10	204	66	270	289			
佐賀	17	1			13	2	30	3	33	19 / 20		95%	59	9			1	1	60	10	70	103			
長崎	1	1	11	16			12	17	29	15 / 21		71%	38	11	1			1	39	12	51	80			
熊本	21				7		28		28	32 / 45	1	71%	69	9	5	1	2	1	76	11	87	115			
大分	2		9	2	2		13	2	15	16 / 18	-1	89%	40	8			9	9	49	17	66	81			
宮崎	4	1	23	2	7	3	34	6	40	19 / 26	1	73%	40	9				1	40	10	50	90			
鹿児島	3		48	11			51	11	62	32 / 43	-1	74%	60	8			13	3	73	11	84	146			
沖縄	4	1	15		2		21	1	22	29 / 41	1	71%	62	12			14		76	12	88	110			
合計	354	40	925	274	221	41	1,500	355	1,855	1,153 / 1,741	-7	66%	2,363	518	298	110	367	155	3,028	783	3,811	5,666			

※市町村の配置状況については、郡教育委員会や市町村を越える広域調査組織の場合、市町村職員として採用されている場合はカウントしたが、そうでない時はその広域組織で1としてカウントしており、広域組織でカバーしている全市町村に配置されているとしてカウントしてはいない。

4. 平成28年度 都道府県の埋蔵文化財専門職員

	本庁												形態	調査組織																			
	事務調整				発掘調査				教育普及					計				事務調整				発掘調査				教育普及				計			
	専門	教員	財団	有期	専門	教員	有期	正規	教員	財団	有期	正規		有期	合計	専門	教員	財団	有期	専門	教員	財団	有期	正規	有期	計							
北海道	7											7		7	法人		2		28	1		3	33	1	34								
考古卒 その他	7											7		7			2		27	1		3	32	1	33								
青森	6				2			3				11		11	公立	3		28			1	32		32									
考古卒 その他	6				2			3				11		11		2		27			1	30		30									
岩手	3	3			5	6						17		17	公立	1	4		1	24	27		30	27	57								
考古卒 その他	3				5	1						9		9		1		4	1	24	15		30	15	45								
宮城	4	3			15	6	1					28	1	29	公立	2		2	2				6		6								
考古卒 その他	4	1			14	1	1					20	1	21		1		2	1				4		4								
秋田	4	3										7		7	公立		1		10	4		1	4	1	19								
考古卒 その他	4	2										6		6			1		10	3		1	1	15	2								
山形	3				1							4		4	法人		4			13	14		1		18								
考古卒 その他	3				1							4		4			2			10	12				12								
福島	1	8			6	1						16		16	法人	10		3	3	18	3	1	4	5	1	2							
考古卒 その他	1	1			5	1						8		8		10			1	17			4	5	2								
茨城	1	4		1							5	5	6	11	法人		1		1	1	10	5	8			17							
考古卒 その他	1			1							5	1	6	7				1	1	3	5	5			9								
栃木	3											3		3	法人	2			10			4	6		1								
考古卒 その他	2											2		2		2			9			4	4		1								
群馬	4	6			1	1						11	1	12	法人			7	4	19	7	15			2								
考古卒 その他	4	5			1	1						10	1	11				7	3	6	6	13			2								
埼玉	6											6		6	法人		7			23	10		2	1	32								
考古卒 その他	6											6		6			7			21	10		2	1	30								
千葉	12			1	8		2	1	1		1	22	4	26	法人	3		1	7	1	5	8		1	16								
考古卒 その他	12			1	8		2	1		1		21	4	25		3			1	7	1	4	8		1								
東京	2			4								2	4	6	法人	1		9	1		26	19		3	2								
考古卒 その他	2			4								2	4	6				9	1		26	18		3	2								
神奈川	12	1		1				1				14	1	15	法人			6		29	22				35								
考古卒 その他	12	1		1				1				14		14				6			29	22			35								
新潟	6				2	2	1					9	2	11	法人	2			8	1		1	1		12								
考古卒 その他	6				2	2	1					9	2	11		2			8	1		1	1		12								
富山	5											5		5	公立	3			1		2	1			5								
考古卒 その他	5											5		5		3			1		1	1			5								
															法人		3			5					8								
																	3			5					8								
石川	1	4						5				10		10	公立		1		6	4		6			11								
考古卒 その他		4						5				9		9					6	4		5			10								
												1		1	法人		1			6	4		5		1								
																		1		3	11		6		15								
福井	2											2		2	公立	5			19			11			24								
考古卒 その他	1											1		1		5			19			8			24								
山梨	4											4		4	公立	3			5	2		2	4	1	3								
考古卒 その他	4											4		4		3			5			2	4	1	12								
長野	3				2							5		5	法人	4			15	2		8			21								
考古卒 その他	3				2							5		5		4			13	2		8			19								
岐阜	2	2										4		4	公立	2	3		5	7					17								
考古卒 その他	2	2										4		4		2			5	1					8								
静岡	4											4		4	公立	2			9					1	11								
考古卒 その他	4											4		4		2			9					1	11								
愛知	2							1				3		3	公立		2			2			1			5							
考古卒 その他	2							1				3		3			2			2			1			3							
															法人		2			11	1		1		14								
																	2			10	1			1	12								
三重	7	2										9		9	公立	2	4		13	12		1	2	3	36								
考古卒 その他	7											7		7		1	3		11	1		2			18								
		2										2		2		1	1		2	11		1	3		18								

	本庁														形態	調査組織															
	事務調整				発掘調査				教育普及				計			事務調整				発掘調査				教育普及				計			
	専門	教員	財団	有期	専門	教員	有期		正規	教員	財団	有期	正規	有期		合計	専門	教員	財団	有期	専門	教員	財団	有期	専門	教員	財団	有期	正規	有期	計
滋賀	10												10		10	公立										3	1	3	1	4	
考古卒	10												10		10											3	1	3	1	4	
その他																															
京都	5				4								9		9	法人	2		2			14		1				19		19	
考古卒	5				4								9		9		2		2			11		1				16		16	
その他																					3							3		3	
大阪	15			6	4		9	1				1	20	16	36	法人			5	1		16	2			1	21	4	25		
考古卒	15			6	4		9	1				1	20	16	36				5	1		16	1			1	21	3	24		
その他																							1					1			
兵庫	3												3		3	公立	3			1					2			5	1	6	
考古卒	3												3		3		3			1					2			5	1	6	
その他																															
奈良	5												5		5	公立	6			2	26			1				32	3	35	
考古卒	5												5		5		6			2	26			1				32	3	35	
その他																															
和歌山	6												6		6	法人			1		2		2	2				5	2	7	
考古卒	6												6		6					1		2						3		3	
その他																							2	2				2		4	
鳥取	5	1					1						6	1	7	公立	1	2			11	3		5	2	1		20	5	25	
考古卒	5	1					1						6	1	7		1	2			11	3		4	2	1		20	4	24	
その他																												1		1	
島根	5												5		5	法人	1	2			7	2	2	2				14	2	16	
考古卒	5												5		5		1	2			7	1	2	2				13	2	15	
その他																						1						1		1	
岡山	3												3		3	公立	3				13				1			17		17	
考古卒	3												3		3		3				9				1			13		13	
その他																					4							4		4	
広島		2											2		2	法人		1	1			2	1	1				1	5	2	7
考古卒		1											1		1			1	1			1	1	1			1	4	2	6	
その他		1											1		1						1							1		1	
山口	1				1	1							3		3	法人		2		1	1	3	2	2			1	8	4	12	
考古卒	1				1	1							3		3					1	1	3	2	2			1	5	3	8	
その他		1																										3	1	4	
徳島	3	1				1							5		5	公立				1								1		1	
考古卒	3	1				1							5		5					1								1		1	
その他																															
香川	2				1								3		3	公立	2				10				1			13		13	
考古卒	2				1								3		3		2				10			1				13		13	
その他																															
愛媛	1	4											5		5	法人			1			13	10					14	10	24	
考古卒		1											1		1							13	10								
その他	1	3											4		4			1										14	10	24	
高知	1	1			1				1				4		4	法人	2		1		1	2	3	1		3	1	13	1	14	
考古卒	1				1								2		2		1			1	2	3	1			3	1	6	1	7	
その他		1							1				2		2													7		7	
福岡	5												5		5	直営															
考古卒	5												5		5																
佐賀	5	5			4	3	1						17	1	18	直営															
考古卒	5	2			4	1	1						12	1	13																
その他		3				2							5		5																
長崎	1				1								1	1	2	公立	1			2	7	3		14				11	16	27	
考古卒	1												1		1					2	7	1		5				8	7	15	
その他																												3	9	12	
熊本	2	3			5	9			2				21		21	直営															
考古卒	2	2			5	1				1			11		11																
その他		1				8				1			10		10																
大分	1	1											2		2	公立	3				3	1		2	1	1		9	2	11	
考古卒	1	1											2		2		3				3	1		2				9	2	11	
その他																															
宮崎	4				1								4	1	5	公立	4	1			3	12		2		3		23	2	25	
考古卒	4				1								4	1	5		4	1			3	2		1				10	1	11	
その他																					10					3		13	1	14	
鹿児島	2	1											3		3	公立					6	9			2		1	20	1	21	
考古卒	2	1											3		3						5					1		8		8	
その他																					1							12	1	13	
沖縄																法人					7	19		10				28	10	38	
考古卒																					7							11	7	18	
その他																					2							17	3	20	
合計	192	56		15	61	28	18	8	9		7	354	40	394		81	26	62	14	304	138	247	240	30	21	16	20	925	274	1199	

※保存処理等の専門家、行政職を含む。

※法人調査組織とは別に調査機能をもたない公立埋蔵文化財センターを併設している場合、それは関係機関として本表には含めていない。

5. 平成28年度 市町村の埋蔵文化財専門職員

平成28年5月1日現在

	本庁								調査組織								その他の公的関係機関							
	事務調整		発掘調査		教育普及		計		事務調整		発掘調査		教育普及		計		事務調整		発掘調査		教育普及		計	
	正規	有期	正規	有期	正規	有期	正規	有期	正規	有期	正規	有期	正規	有期	正規	有期	正規	有期	正規	有期	正規	有期	正規	有期
北海道	21	2	30	5	13	1	64	8	2		3				5		9		8	4	18	3	35	7
青森	15		19	1	3		37	1	1		5	1	5		11	1	2		1		1		4	
岩手	20	2	23	16	5	1	48	19	4		12	3	1	4	17	7	2		2	1	2	3	4	
宮城	21		45	23	6	2	72	25	1		5	6		1	6	7			1	1		1	1	
秋田	8		13	1	2		23	1			2				2									
山形	7	2	6	5			13	7													2		2	
福島	18	1	28	6	5		51	7	6		10	1		1	16	2	2				6		8	
茨城	25	2	7	7	5		37	9	2		5	1	1		8	1	3		3	3	2		8	3
栃木	15		20	2	3		38	2											2	2	4	7	6	9
群馬	28	2	37	22	6	1	71	25									1		1	1	6	3	8	4
埼玉	43	3	74	15	11	2	128	20	1		1	1			2	1	4		9	2	10	3	23	5
千葉	51	3	41	4	9		101	7	3		9	4	2		14	4	5		5	1	16	3	26	4
東京	23	11	12	32	3	5	38	48									7	3	6	7	4	10	17	20
神奈川	38	15	18	15	4	1	60	31			7	1	1		8	1					7	3	7	3
新潟	17	1	45	5	5	2	67	8			6	4	2	1	8	5	1		2	5		6	2	
富山	7	1	8	1	2	1	17	3	4		5	4	2	1	11	5			1	3	1	3	2	
石川	11		18	1	3	1	32	2	5		4	1	3		12	1	2		1	2		1	3	3
福井	11		11	1	2		24	1									5		6		5	1	16	1
山梨	11		17	3	7	1	35	4									1		2		1		4	
長野	26	3	30	20	5	1	61	24	1		2	7			3	7	9		4	3	14	5	27	8
岐阜	19		19	3	3		41	3	4		6	3			10	3	1				4	1	5	1
静岡	20		36	13	8	2	64	15									3		1		8		12	
愛知	24	1	26	3	1		51	4	2		4	2	2		8	2	7		8	5	8	1	23	6
三重	20	2	17	7	4		41	9	1		1	2			2	2			1	1	1	3	2	4
滋賀	22	1	31	7	3	2	56	10		1	3	3		1	3	5	1		1		9	1	11	1
京都	20	1	25	8	4	3	49	12	8	1	23	13	2		33	14					1	3	1	3
大阪	53	1	44	17	2	3	99	21	9		13	10	5	2	27	12	4		6	21	9	25	15	
兵庫	30	2	48	18	18	2	96	22	1		9				10		2	1	3	2	5	6	10	9
奈良	24		29	12	2	3	55	15	8		7		4	2	19	2	2	1	3		1	1	6	2
和歌山	10		11	1	2		23	1	1		4	2			5	2								
鳥取	10		10	2	2		22	2	1		7				8							1		1
島根	18		26	5	3	2	47	7			3	8			3	8								
岡山	14		10	4	3		27	4	1		12	4			13	4						1		1
広島	11	2	10	3	2	1	23	6	1		4				5							1		1
山口	8		20	5	1		29	5											2	2	3	2	5	
徳島	6	1	11	1		1	17	3									2					2	2	2
香川	7		8	2	1	1	16	3	2	1	6	6			8	7	1						1	
愛媛	14		16	5	2		32	5	1		8		3	1	12	1			2		2		4	
高知	2		6	2			8	2																
福岡	74	2	93	33	15	16	182	51		1	3	4			3	5	4	1	5	1	10	8	19	10
佐賀	21	2	29	6	9	1	59	9										1			1		1	1
長崎	10		25	9	3	2	38	11			1				1						1		1	
熊本	23	1	40	7	6	1	69	9	2		3			1	5	1				2	1	2	1	
大分	21		16	6	3	2	40	8									5			8	4	1	9	9
宮崎	14		24	9	2		40	9											1				1	
鹿児島	19	1	35	6	6	1	60	8									3		8	3	2		13	3
沖縄	23		35	12	4		62	12									2		6		6		14	
合 計	953	65	1,202	391	208	62	2,363	518	72	4	193	91	33	15	298	110	90	7	86	60	191	88	367	155

3. 調査内容 2 発掘調査の届出等の件数

(1) 調査目的

地方公共団体が受け付けた文化財保護法（以下「法」という。）第92・99条に基づく発掘届及び通知、周知の埋蔵文化財包蔵地内における土木工事等の届出・通知（法第93・94条）、埋蔵文化財発見の届出・通知（法第96・97条）の年度ごとの件数と内容及びそれらの届出・通知への地方公共団体の対応状況及びその経年変化を把握すること目的としている。

(2) 法第92・99条の整理

法第92条は調査のために土地を発掘する場合に届出を要することを定めた規定であり、それに対し法第99条は地方公共団体が発掘調査を行う権能を有することを確認した規定である。（1）でいう法第99条による通知とは、昭和50年の文化財保護法改正に伴い、改正法の施行通知として発出された「文化財保護法の一部を改正する法律等の施行について」（昭和50年9月30日付け庁保管第191号 文化庁次長通達）で、事前の届出を要しない代わりに届出に準じる方式で通知を行うこととされたことを受けた運用上の手続きである。そのため、通知件数と実際の発掘調査件数とは合致しない場合がある。

また、近年、一部の地域で民間調査組織の利用が定着したことにより、地方公共団体が主体となる発掘調査と民間発掘調査組織が主体となる発掘調査との区分が不明瞭になっているという実態が把握された。それを受けて文化庁では、『適正な埋蔵文化財行政を担う体制等の構築について（報告）』（平成26年10月）において、地方公共団体が行う発掘調査（法第99条の調査）を、次の3要件をすべて満たすものとした。

ア）地方公共団体（公立調査組織を含む。）の専門職員が発掘担当者として調査を指揮すること。

イ）発掘調査の全行程における進行及び作業の諸段階で行う評価・判断等の一切を地方公共団体が直接行うこと。

ウ）当該発掘調査の発掘調査報告書を地方公共団体が作成すること。

本資料作成に係る実態調査でも、昨年度の調査からこの区分に則った区分を地方公共団体に求めている。

(3) 土木工事等の届出・通知の指示内容について

法第93・94条にもとづく周知の埋蔵文化財包蔵地における土木工事の届出等及び法第96・97条にもとづく遺跡発見の届出等に対する指導事項（指示・勧告）とは次のとおりである。

現状保存 工事が好ましくない旨あるいは工事の設計変更により遺跡を保存すべき旨の指示・勧告（以下「指示等」という。）を行ったもの。

発掘調査 工事前に記録保存のために発掘調査すべき旨の指示等を行ったもの（試掘・確認調査すべき旨の指示等を含む。）。

工事立会 工事の実施にあたり地方公共団体の立会を求めるべき旨の指示等を行ったもの。

慎重工事 慎重に工事を実施する旨の指示等を行ったもの。

（４）学術目的調査の扱いについて

平成２０年度までの実態調査では、史跡整備に伴う発掘調査は学術目的調査として扱っていたが、平成２１年度の『発掘調査のてびき』公刊を契機に、学術目的調査は大学等研究機関が実施する調査に限定した。したがって平成２７年度調査より、地方公共団体が実施する史跡整備に伴う発掘調査や地方公共団体設立の博物館や研究所が実施する発掘調査は、文化財保護の措置として行政が行う発掘調査なので学術目的調査とせず、「保存目的調査」とした。

（５）調査結果の集約

調査結果は以下の７項目にとりまとめている。

- ６ 発掘届出等件数の推移図
- ７ 土木工事の届出等件数の経年変化
- ８ 発掘調査の届出等件数の経年変化
- ９ 土木工事の届出等の開発事業種別件数
- １０ 発掘調査の届出等の開発事業種別件数
- １１ 発掘届出等の概要
- １２ 遺跡発見の届出等件数の経年変化

※番号は、統計資料における図表番号に対応。

【参考】「文化財保護法の一部を改正する法律等の施行について」（昭和５０年９月３０日付け庁保管第１９１号 文化庁次長通達）

第１１ 地方公共団体及び教育委員会関係

- １ 地方公共団体は、法第５８条の規定により文化庁長官が行うものを除き、埋蔵文化財について調査する必要があると認めるときは、発掘を施行することができることとし、地方公共団体の発掘調査に関する権限を明らかにするとともに、これに伴い関係の事項につき規定を整備したこと（法第９８条の２及び第９８条の３）。

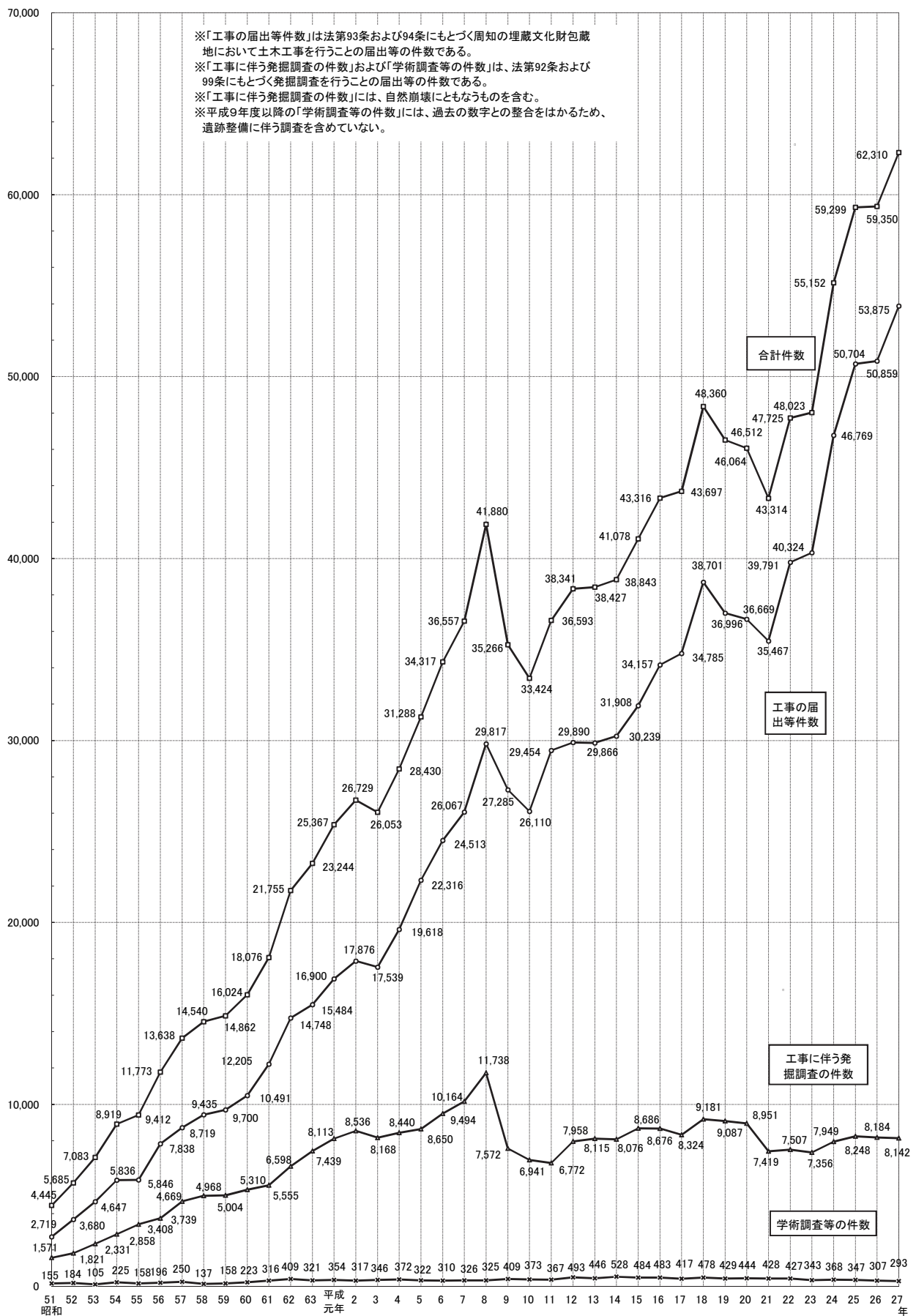
（注１）地方公共団体の発掘調査に関する権限を明らかにしたことと関連し、文化庁長官が発掘を施行することのできる埋蔵文化財についての要件を定め、文化庁長官が発掘することのできる発掘の範囲を明らかにした（法第５８条第１項）。

（注２）本条の規定の連用を受ける地方公共団体には、学術的研究を行う大学、博物館、研究所等の機関は含まれない。

- （１）埋蔵文化財の発掘調査に関する地方公共団体の権限を明らかにしたことに伴い、地方公共団体の行う発掘調査については、法第５７条の規定は適用されないこととなるので、地方公共団体の行う発掘については、別途、文化庁長官に対し、その着手の三十日前までに法第５７条第１項の規定による届出に準ずる方式により、通知されたい。

※法第９８条の２は現在の法第９９条、法第５７条は現在の法第９２条。

6. 発掘届出等件数の推移図



7. 土木工事の届出等件数の経年変化

	平成16年 2004	平成17年 2005	平成18年 2006	平成19年 2007	平成20年 2008	平成21年 2009	平成22年 2010	平成23年 2011	平成24年 2012	平成25年 2013	平成26年 2014	平成27年 2015
北海道	218	237	284	319	330	287	178	169	275	261	201	196
青 森	147	143	147	223	197	212	225	203	221	318	242	250
岩 手	625	707	706	589	431	644	663	574	780	1,034	943	833
宮 城	829	923	1,030	1,001	939	931	1,005	1,105	1,452	1,485	1,567	1,047
秋 田	77	113	98	89	141	91	44	71	110	129	143	146
山 形	165	107	104	89	94	94	117	63	127	112	134	164
福 島	123	137	144	118	82	123	126	152	225	277	227	245
茨 城	200	242	308	302	201	306	274	300	480	620	699	776
栃 木	277	282	417	423	432	386	424	533	656	798	685	761
群 馬	523	843	658	527	688	1,014	1,212	1,312	1,660	1,875	2,051	2,410
埼 玉	1,327	1,579	1,901	1,617	1,722	1,290	1,944	1,969	1,569	2,476	2,475	2,482
千 葉	707	701	955	983	995	977	1,047	1,018	1,096	1,125	1,241	1,887
東 京	2,225	2,457	2,636	2,343	2,305	2,568	2,344	2,392	3,086	3,332	2,574	2,647
神奈川	1,795	1,967	2,111	2,247	2,641	2,565	2,843	3,008	3,445	4,067	4,226	4,400
新 潟	391	434	434	323	470	391	329	359	365	364	340	301
富 山	341	313	311	332	341	420	432	431	406	383	290	272
石 川	88	113	124	107	86	108	123	112	198	196	144	172
福 井	120	159	200	193	263	252	304	333	387	438	410	416
山 梨	428	818	531	507	332	119	358	222	866	865	762	813
長 野	588	695	807	773	913	678	1,055	986	1,344	1,952	1,901	2,327
岐 阜	182	260	381	467	483	524	664	719	833	1,010	1,054	1,089
静 岡	310	389	395	552	607	577	787	755	833	958	1,001	1,070
愛 知	717	818	916	995	989	915	893	198	962	1,289	1,683	1,386
三 重	351	417	571	636	692	506	690	830	847	934	758	1,160
滋 賀	1,941	2,127	2,125	2,041	2,003	1,764	2,104	2,017	2,208	2,344	2,037	1,904
京 都	2,424	2,238	2,605	2,238	2,088	2,177	2,212	2,393	2,427	2,521	2,389	2,434
大 阪	8,685	7,951	8,789	8,425	7,645	5,538	7,518	7,875	8,276	6,367	8,156	8,523
兵 庫	1,416	551	1,319	318	613	1,539	1,377	1,198	1,733	1,856	1,232	2,073
奈 良	1,482	1,591	1,591	1,712	1,636	1,820	1,819	1,740	1,900	2,082	1,779	2,017
和歌山	327	423	446	403	496	426	444	788	482	562	547	534
鳥 取	62	68	41	51	50	73	57	64	90	71	113	72
島 根	53	54	80	69	62	76	83	85	62	97	93	74
岡 山	278	326	343	394	405	432	432	410	423	564	514	367
広 島	122	116	146	96	106	75	74	89	125	135	139	186
山 口	213	207	223	219	340	304	210	346	492	510	478	531
徳 島	37	45	129	94	76	149	21	134	232	263	229	235
香 川	33	79	74	103	80	69	82	109	143	153	128	127
愛 媛	310	300	385	365	368	389	471	409	378	407	346	328
高 知	101	87	83	109	48	93	90	59	76	84	62	83
福 岡	1,625	1,552	1,557	1,569	1,601	1,574	1,845	2,026	2,351	2,725	2,516	2,665
佐 賀	582	663	707	750	692	753	754	786	909	1,105	976	1,185
長 崎	206	170	196	196	177	232	236	109	247	242	247	240
熊 本	959	842	995	1,115	919	1,022	699	640	592	742	1,539	1,488
大 分	165	147	211	411	419	478	684	656	818	860	834	851
宮 崎	111	131	159	186	179	212	231	278	239	265	356	259
鹿児島	256	232	296	344	255	255	232	272	300	388	346	372
沖 縄	15	31	32	33	37	39	35	27	43	63	52	77
合 計	34,157	34,785	38,701	36,996	36,669	35,467	39,791	40,324	46,769	50,704	50,859	53,875

8. 発掘調査の届出等件数の経年変化

	平成16年	平成17年	平成18年	平成19年	平成20年	平成21年	平成22年	平成23年	平成24年	平成25年	平成26年	平成27年
	2004	2005	2006	2007	2008	2009	2010	2011	2012	2013	2014	2015
北海道	132	66	91	85	84	80	66	74	74	83	83	63
青 森	128	144	151	140	100	116	175	132	129	158	141	124
岩 手	112	92	192	162	59	70	35	51	57	94	120	109
宮 城	313	281	280	307	290	150	90	44	135	468	504	424
秋 田	102	62	81	46	57	56	106	72	64	47	45	65
山 形	104	41	29	32	23	30	53	27	31	29	20	26
福 島	32	60	65	65	55	39	34	39	53	47	43	31
茨 城	73	87	80	93	81	60	45	89	65	89	62	93
栃 木	82	75	99	127	140	87	129	115	114	148	163	155
群 馬	553	523	456	619	606	672	575	555	658	637	728	643
埼 玉	230	236	260	261	234	237	256	284	260	261	245	224
千 葉	470	373	451	474	513	456	499	557	411	437	489	466
東 京	916	985	910	924	828	176	237	211	193	193	859	998
神奈川	705	575	797	764	762	735	794	563	727	576	424	464
新 潟	411	437	487	383	372	321	312	247	345	308	253	228
富 山	47	66	38	61	44	79	27	22	18	27	25	6
石 川	73	82	61	61	67	70	60	68	51	52	44	48
福 井	26	23	27	23	27	26	18	27	18	23	30	39
山 梨	180	226	239	172	130	112	75	185	329	249	232	230
長 野	322	285	428	376	340	334	260	297	331	356	348	327
岐 阜	42	38	36	23	36	36	34	24	18	27	21	28
静 岡	210	189	341	294	245	242	366	300	340	350	326	360
愛 知	140	176	200	234	212	191	149	38	207	248	322	199
三 重	73	61	72	69	64	63	45	53	65	65	64	61
滋 賀	839	382	561	642	753	505	525	613	598	562	480	586
京 都	268	246	260	300	213	316	334	341	251	290	215	259
大 阪	1,023	1,147	1,275	1,286	1,544	1,169	1,352	1,130	1,281	1,306	1,092	1,020
兵 庫	122	53	117	77	44	68	74	109	41	40	31	60
奈 良	140	210	174	159	133	130	106	168	159	145	69	93
和歌山	25	41	43	37	41	63	65	188	111	126	67	73
鳥 取	47	57	55	58	53	63	59	65	36	34	34	33
島 根	87	81	111	117	104	86	54	59	37	68	83	65
岡 山	73	78	111	104	92	85	120	88	78	73	105	90
広 島	45	58	69	58	61	33	25	24	19	20	21	10
山 口	75	35	27	25	34	22	18	22	33	39	27	39
徳 島	29	23	34	21	28	27	27	26	36	25	25	22
香 川	27	34	31	24	25	37	75	107	65	75	76	71
愛 媛	70	60	55	68	50	56	48	35	43	34	39	36
高 知	13	17	17	14	11	13	9	40	6	5	2	7
福 岡	271	311	301	264	240	220	221	225	262	223	39	179
佐 賀	40	35	52	70	87	50	30	40	37	47	32	20
長 崎	64	47	38	44	31	21	21	28	31	39	52	58
熊 本	83	106	103	92	103	81	64	79	90	90	69	46
大 分	96	101	69	44	57	49	43	50	63	65	38	61
宮 崎	123	286	47	40	210	197	167	155	195	176	216	84
鹿児島	175	180	189	174	150	157	97	97	183	173	148	124
沖 縄	33	34	49	47	79	65	45	31	35	46	39	52
合 計	9,244	8,805	9,659	9,560	9,512	7,951	8,019	7,794	8,383	8,673	8,590	8,499

9. 平成27年度 土木工事の届出等の開発事業種別件数

	道路	鉄道	空港	河川	港湾	ダム	学校	住宅	個人住宅	工場	店舗	住宅兼工場店舗	その他建物	宅地造成
北海道	39	3		1			3	5	16	2	1		23	2
青森	26						1	4	61		2	1	21	1
岩手	45			2	1		6	34	355		12	3	89	28
宮城	59	1		8	1	1	4	44	289	2	6	1	59	31
秋田	10			2		2		2	22	1	4	2	30	
山形	18	1						3	68	3	2		25	2
福島	29					1	3	18	94	4	4	1	10	20
茨城	32			1			7	99	361	7	18	5	33	25
栃木	14						1	55	423	7	15	3	58	31
群馬	43			2		2	6	129	1,490	13	52	14	178	144
埼玉	46			3			7	485	1,159	21	40	12	156	100
千葉	38			1			2	105	406	2	12	7	150	133
東京	27	2		2	1		10	783	1,025		26	8	143	48
神奈川	65	4		3			12	271	2,169	8	42	22	153	267
新潟	33	2		1			4	3	79		6	1	36	10
富山	31			1			3	10	93		7		21	7
石川	10	9		1				16	75	1	5	2	11	4
福井	23	16		1		1		19	147	4	8		44	7
山梨	30	5		2			4	16	499	2	21	2	65	37
長野	180			13			26	124	1,118	26	39	18	243	79
岐阜	80			15			3	26	418	4	31	8	54	48
静岡	52	1		1			8	106	465	7	29	8	36	58
愛知	39	3		2		1	14	56	628	4	1		107	38
三重	52			5	1		3	50	437	7	16	1	62	36
滋賀	28			10		1	6	274	1,024	16	43	7	137	77
京都	36			8			31	283	1,107	35	76	23	257	85
大阪	93	3	1	5	1		72	2,345	2,269	26	180	15	509	202
兵庫	45			3		2	7	470	681	7	54	7	109	44
奈良	54	1	4	5			12	363	736	24	35	10	137	107
和歌山	9			2			1	188	65	5	24	3	57	17
鳥取	13			1		1	14		24		2		3	2
島根	6			4				5	21		2		9	6
岡山	28			1			6	12	129	1	5		26	44
広島	7			1	1		8		67		10		6	24
山口	15			1			15	30	250		5		23	37
徳島							5	26	125	2			4	6
香川	15			2		1		6	46		7		6	10
愛媛	21			1			20	16	126	4	15		20	39
高知	3						3	4	40		5		10	3
福岡	81	2	6	8		1	25	603	1,073	16	62	13	208	2
佐賀	62	2		7			46	360	247	39	21	1	97	43
長崎	16	9		7	1		6	24	44		1	2	40	10
熊本	42	2		7		5	76	240	704	7	40	12	123	46
大分	30			7			12	90	441	16	27	9	96	26
宮崎	24			1			3	10	57		1	1	26	17
鹿児島	28			5			26	12	127	1	9	2	22	17
沖縄	6		1				2	6	20			2	8	1
合 計	1,683	66	12	153	7	19	523	7,830	21,320	324	1,023	226	3,740	2,021
比 率	3.1%	0.1%	<0.1%	0.3%	<0.1%	<0.1%	1.0%	14.5%	39.6%	0.6%	1.9%	0.4%	6.9%	3.8%

土地区 画整理	公園 造成	ゴルフ場	観光 開発	ガス等	農業基 盤整備	その他 農業	土砂 採取	その他 開発	自然 崩壊	遺跡 整備	計
1	3			44	20			33			196
	4			81	8	5	7	28			250
7	3		2	137	13	12	2	80	1	1	833
2	6			235	12	8	14	260		4	1,047
	4		1	24	14	3		25			146
	4			13	3	3		19			164
2				21	11	1	6	20			245
2		1	1	92	3	1		85			773
5	5			24	7	3	12	98			761
9	8			149	6	6	2	157			2,410
47	3			272	5	8	4	110		4	2,482
59	4	1		690	1	24	3	248			1,886
10	11			429	1			120		1	2,647
7	19	1	1	1,188		5	5	158			4,400
	1			55	40			30			301
2	4			23	16	6	1	44		3	272
				6	4	12		16			172
1				25	10	24	4	82			416
3	3			46	12	6		59		1	813
12	21		1	120	36	24	3	244			2,327
5	5		2	280	6	5	9	86		4	1,089
3	6		1	119	7	15	2	146			1,070
12	11		1	300		6	4	159			1,386
	1			375		15	6	91		2	1,160
3	1			85	15	18	3	155		1	1,904
3				445	1		1	43			2,434
5	23			2,607		4	1	162			8,523
1	8			426	6	1		202			2,073
	7		17	259		27	2	214	2		2,016
	1			95	3	4	1	57		2	534
				1	3			8			72
			1	13	1		1	4		1	74
	1			45	5	7	2	54		1	367
	1			23	8			24		5	185
2	2				6	1	1	143			531
	1		1		5			60			235
	1			12				20		1	127
				42	2	1	2	19			328
				5		1		6	2		82
	20		2	408	3	11	4	116	1		2,665
	2			60	76	19	4	99			1,185
	3			33	2	3	3	36			240
1	4			128	7	3		40			1,487
1	2			13	6	6		68			850
2	9			38	15	16	4	35			259
4	2			13	47	5	5	47			372
	4		1	2			2	22			77
211	218	3	32	9,501	446	319	120	4,032	6	31	53,866
0.4%	0.4%	<0.1%	<0.1%	17.6%	0.8%	0.6%	0.2%	7.5%	<0.1%	<0.1%	100.0%

10. 平成27年度 発掘調査の届出等の開発事業種別件数

	道路	鉄道	空港	河川	港湾	ダム	学校	住宅	個人住宅	工場	店舗	住宅兼工場店舗	その他建物	宅地造成
北海道	8	2		3		4		3					1	1
青森	27			1		5		3	30	1		1	11	
岩手	42			1			2	1	22			1	12	10
宮城	37	1		7	3	1	1	44	122		7		24	31
秋田	17	1		3		4		1	3	5	1		8	
山形	5								1	1			3	
福島	6							1	1				2	3
茨城	17			1			2	9	23	3	7		2	6
栃木	10							16	39	2	6	1	14	29
群馬	99			8		12	11	70	90	8	29	5	104	79
埼玉	26			9			1	24	77	1			15	15
千葉	48						2	39	79	2	5	1	45	71
東京	37	1		1			23	351	245	5	32	19	90	86
神奈川	91	4		2			6	68	115		11	5	37	75
新潟	59			5			5	6	19	1	7		16	18
富山	3													1
石川	15	1		6					4				3	1
福井	3	17				5		1	1				3	
山梨	23						3	7	71		10	3	29	30
長野	51			2	8			38	54	4	11		45	32
岐阜	11						1		1		2			2
静岡	27			3		1	4	49	111	7	14	2	28	41
愛知	8			2			1	16	71	2			22	8
三重	10							4	25	2	1		3	5
滋賀	22			6		1	6	110	218	12	25	2	41	67
京都	18			4			10	78	12	10	22	1	53	34
大阪	8						27	307	393	6	36	3	111	71
兵庫	9	1				1		12	10		6		8	2
奈良	6						1	9	21	2	7		16	12
和歌山	8						1	9	12	1	7		12	17
鳥取	9					1	1		4	1	1		4	
島根	29							3	9		2		3	4
岡山	18			1			4	10	5	2	6		8	10
広島	3													
山口	2						3	3	1		1		5	8
徳島	3			1				5	4					
香川	11						4	5	5		10		11	8
愛媛	9						3	3	2		2		1	8
高知	4												2	
福岡	18		2	4		1	5	47	24	2	6	2	9	19
佐賀	1						1	5	5					1
長崎	4	6		4			5	2					4	
熊本	11			3			2	8	4	1	5		4	2
大分	2			2			1	16	6	1	1	1	17	3
宮崎	9							10	12		1		10	18
鹿児島	22			1			2	4	28	1	3		8	10
沖縄	10		2	1			1	4	2			1	5	
合計	916	34	4	81	11	36	139	1,401	1,981	83	284	48	849	838
比率	10.8%	0.4%	<0.1%	1.0%	0.1%	0.4%	1.6%	16.5%	23.3%	1.0%	3.3%	0.6%	10.0%	9.9%

土地区 画整理	公園 造成	ゴルフ 場	観光 開発	ガス等	農業基 盤整備	その他 農業	土砂 採取	その他 開発	自然 崩壊	遺跡地図 作成等	保存 目的	学術 研究	遺跡 整備	計
				5	10		1	4			8	13		63
				17	10	3	3	8	1		1	2		124
10	1			1	1			4				1		109
11				21	7	3	9	85			5	5		424
				2	6	4		4		1	2	3		65
								1			6	8	1	26
1					2	1		2			9	3		31
10	1				4			2			3	2	1	93
2	1			1	3		5	14		4	2	6		155
13	11			35	12	5	1	39			2	7	3	643
26	1			4	3	4	1	3			9	3	2	224
111	1	1		2	5	9	5	40						466
13	13		1	36	1		11	22			9	2		998
7	3			11		3		9			10	3	4	464
1	3			4	44	1	1	28			6	4		228
					1							1		6
				2				3			12	1		48
				1								1	7	39
2				1	12	3		30			1	4	1	230
2	2			4	9	5	5	38			13	4		327
2						1			2		6			28
3	5		1	7	7	5	2	39			3	1		360
27	2			2			2	33		2		1		199
						4		3				4		61
1					7	2	4	55			3		4	586
	3			1	5	1		3	1		2	1		259
4	3			19				17				6	9	1,020
1				2	2			6						60
1	2				1	3		5			4	2	1	93
				1	1			2			2			73
				2		1		3			1	3	2	33
					1		2	3			7	1	1	65
					3	1		14			6	2		90
								2	4			1		10
2					9			4			1			39
								7				1	1	22
								6	1		5	1	4	71
2												6		36
												1		7
7			1	1	3	1	1	9	1		9	1	6	179
				1							3	2	1	20
	3			1	11			5			9	4		58
	1				1						1	3		46
2				2	1	1					3	1	1	61
7					1	4	1	7					4	84
2	2				18	1	2	9			5	2	4	124
2	3		2	1				10			5	3		52
272	61	1	5	187	201	66	56	578	10	7	173	120	57	8,499
3.2%	0.7%	<0.1%	<0.1%	2.2%	2.4%	0.8%	0.7%	6.8%	0.1%	<0.1%	2.0%	1.4%	0.7%	100.0%

11. 平成27年度 発掘届出等の概要

	試掘・確認調査			土木工事の届出・通知								文書別		
	周知内	周知外	計	文書別			指導事項					96条	97条	計
				93条	94条	計	現状 保存	発掘 調査	工事 立会	慎重 工事	その他			
北海道	55	70	125	97	99	196		34	110	52				
青森	77	8	85	154	96	250		22	93	121	14			
岩手	179	22	201	679	154	833		183	326	318	6	6	58	64
宮城	335	43	378	686	361	1,047		372	562	85	28		9	9
秋田	44	50	94	62	84	146		7	123	12	4		10	10
山形	77	43	120	102	62	164		16	51	97			14	14
福島	237	32	269	166	79	245		24	130	89	2			
茨城	369	146	515	708	68	776	5	46	239	455	31		4	4
栃木	159		159	710	51	761		6	441	155	159			
群馬	443	35	478	2,277	133	2,410		90	640	1,673	7			
埼玉	1,709	33	1,742	2,298	184	2,482	303	192	435	1,519	33			
千葉	330	1	331	1,693	194	1,887		270	1,032	584	1			
東京	597	2	599	2,445	202	2,647		28	2,411	199	9	26	9	35
神奈川	744	61	805	3,980	420	4,400	4	151	3,165	1,007	73		1	1
新潟	103	94	197	181	120	301		16	95	180	10			
富山	183	3	186	187	85	272		101	121	50				
石川	149	162	311	122	50	172		30	89	50	3		2	2
福井	126		126	254	162	416		29	153	234				
山梨	202	20	222	714	99	813		207	524	82			2	2
長野	18	18	36	1,871	456	2,327		225	1,760	342				
岐阜	247	15	262	847	242	1,089	2	20	467	600			3	3
静岡	318	43	361	884	186	1,070		36	885	145	4			
愛知	125	11	136	1,130	256	1,386		47	841	488	10			
三重	154	1	155	982	178	1,160		193	613	354				
滋賀	481	26	507	1,779	125	1,904		476	316	1,104	8		4	4
京都	587	1	588	2,321	113	2,434		239	1,387	808				
大阪	572	284	856	7,822	701	8,523		1,842	1,999	4,673	9	19	4	23
兵庫	990	215	1,205	1,887	186	2,073		92	372	1,572	37	1	3	4
奈良	53	1	54	1,725	292	2,017		198	879	913	27			
和歌山	61		61	459	75	534		96	186	252				
鳥取	31	14	45	32	40	72		12	32	28				
島根	26	75	101	47	27	74		13	32	28	1	18	7	25
岡山	57	6	63	247	120	367		16	288	59	4	2	1	3
広島	50	30	80	143	43	186		22	86	72	6	1		1
山口	60	6	66	434	97	531		29	303	199			11	11
徳島	23		23	200	35	235		4	154	77				
香川		3	3	91	36	127		11	70	44	2	3	6	9
愛媛	13	20	33	238	90	328		65	113	147	3		1	1
高知	19	8	27	63	20	83		4	26	53			1	1
福岡	1,146	350	1,496	2,318	347	2,665		137	828	1,700				
佐賀	448	44	492	903	282	1,185		459	128	554	44			
長崎	78	22	100	144	96	240		10	59	168	3		12	12
熊本	453	10	463	1,266	222	1,488	12	240	620	550	66			
大分	108	5	113	716	135	851		106	181	535	29			
宮崎	120	32	152	157	102	259		23	127	92	17			
鹿児島	138	3	141	254	118	372		22	167	181	2			
沖縄	25	48	73	46	31	77		18	40	18	1	3	4	7
合 計	12,519	2,116	14,635	46,521	7,354	53,875	326	6,479	23,699	22,718	653	79	166	245
比 率	85.5%	14.5%	100.0%	86.3%	13.7%	100.0%	<0.1%	12.0%	44.0%	42.2%	1.2%	32.2%	67.8%	100.0%

遺跡発見の届出・通知					発掘調査の指示等	発掘調査の届出・通知									
指導事項						文書別			種別		調査の目的・契機				
現状保存	発掘調査	工事立会	慎重工事	その他		92条	99条	小計	試掘確認調査	本発掘調査	発掘調査	自然崩壊	学術調査等	遺跡整備	
					34	34	29	63	12	51	42		21		
					22	2	122	124	85	39	120	1	3		
3	55			6	238	37	72	109	22	87	108		1		
9					372	4	420	424	378	46	414		10		
6	4				11	2	63	65	58	7	59		5	1	
12	2				18	15	11	26	13	13	11		14	1	
					24	3	28	31	9	22	19		12		
	3	1			49	81	12	93	41	52	87		5	1	
					6	22	133	155	148	7	143		8	4	
					90	63	580	643	540	103	631		9	3	
					192	62	162	224	9	215	210		12	2	
					270	129	337	466	312	154	466				
	26	9			54	114	884	998	769	229	987		11		
		1			151	122	342	464	291	173	447		13	4	
					16	14	214	228	17	211	218		10		
					101	5	1	6	1	5	5		1		
		1		1	30	22	26	48		48	35		13		
					29	1	38	39	25	14	31		1	7	
	2				209	10	220	230	189	41	224		5	1	
					225	15	312	327	264	63	310		17		
1	2				22	2	26	28		28	20	2	6		
					36	1	359	360	331	29	356		4		
					47	28	171	199	141	58	196		1	2	
					193		61	61	1	60	57		4		
2	2				478		586	586	507	79	579		3	4	
					239	97	162	259	205	54	255	1	3		
	16	6	1		1,858	183	837	1,020	24	996	1,005		6	9	
	1		3		93		60	60		60	60				
					198	12	81	93	17	76	86		6	1	
					96	11	62	73	61	12	71		2		
					12	7	26	33	25	8	27		4	2	
2	6	4	5	8	19		65	65	28	37	56		8	1	
1	1	1			17	3	87	90	63	27	82		8		
	1				23	4	6	10	5	5	5	4	1		
	9	2			38	9	30	39	10	29	38		1		
					4	4	18	22	12	10	20		1	1	
1			8		11		71	71	62	9	60	1	6	4	
		1			65	21	15	36		36	30		6		
	1				5	2	5	7		7	6		1		
					137	1	178	179		179	162	1	10	6	
					459		20	20	6	14	14		5	1	
12					10	3	55	58	30	28	45		13		
					240	1	45	46	2	44	42		4		
					106	1	60	61	24	37	56		4	1	
					23		84	84	68	16	80			4	
					22	2	122	124	103	21	113		7	4	
	7				25	2	50	52	8	44	44		8		
49	138	26	17	15	6,617	1,151	7,348	8,499	4,916	3,583	8,132	10	293	64	
20.0%	56.3%	10.6%	6.9%	6.1%		13.5%	86.5%	100.0%	57.8%	42.2%	95.7%	0.1%	3.4%	0.8%	

12. 遺跡発見の届出等件数の経年変化

	平成16年	平成17年	平成18年	平成19年	平成20年	平成21年	平成22年	平成23年	平成24年	平成25年	平成26年	平成27年
	2004	2005	2006	2007	2008	2009	2010	2011	2012	2013	2014	2015
北海道	4	4	0	2	0	1	1	0	0	0	3	0
青森	0	0	0	0	0	0	0	0	0	0	0	0
岩手	2	37	5	70	30	6	34	8	10	11	15	64
宮城	10	8	10	10	18	41	2	5	34	10	6	9
秋田	13	9	16	8	19	11	3	3	13	0	12	10
山形	4	24	20	6	8	2	1	5	5	10	5	14
福島	0	1	0	1	0	1	0	12	2	2	1	0
茨城	10	28	10	21	17	11	12	2	0	20	10	4
栃木	7	3	1	1	2	0	2	0	3	0	4	0
群馬	0	2	2	0	0	0	0	0	0	0	0	0
埼玉	0	0	0	1	0	0	0	0	0	0	0	0
千葉	4	1	2	1	0	0	0	0	0	0	0	0
東京	52	44	37	41	41	32	40	38	38	38	22	35
神奈川	1	2	2	3	0	2	0	0	0	0	0	1
新潟	0	1	2	0	0	0	0	0	0	0	1	0
富山	0	0	0	0	0	0	0	0	1	1	0	0
石川	0	0	0	1	1	0	0	3	0	0	1	2
福井	0	0	2	0	1	0	0	0	0	0	0	0
山梨	7	6	5	6	3	1	0	0	4	2	7	2
長野	4	4	6	3	8	1	1	0	3	6	2	0
岐阜	12	9	16	6	15	27	22	16	18	15	6	3
静岡	0	1	0	0	0	1	0	0	1	2	0	0
愛知	2	6	5	1	2	1	0	4	0	0	1	0
三重	5	9	10	46	195	6	0	0	1	1	1	0
滋賀	1	5	18	10	6	4	11	6	0	1	0	4
京都	0	0	0	0	0	0	0	0	0	0	0	0
大阪	43	39	28	38	37	30	26	14	36	22	37	23
兵庫	4	0	2	3	5	1	0	4	4	1	0	4
奈良	11	1	0	1	3	1	0	1	0	9	1	0
和歌山	0	1	1	0	0	0	0	2	0	1	0	0
鳥取	1	3	0	0	0	1	0	1	0	0	0	0
島根	20	36	37	32	18	27	41	28	43	31	33	25
岡山	4	4	5	8	7	6	9	3	1	1	2	3
広島	1	0	0	1	0	1	9	0	11	0	1	1
山口	6	16	6	10	7	7	16	35	39	26	13	11
徳島	0	0	0	0	0	0	0	0	0	1	1	0
香川	3	4	2	2	1	5	1	4	2	6	4	9
愛媛	0	0	2	0	0	0	0	1	1	0	1	1
高知	4	8	5	6	1	0	0	5	1	0	6	1
福岡	1	0	0	1	3	2	0	1	0	1	0	0
佐賀	1	0	1	0	0	0	0	0	0	0	0	0
長崎	7	6	14	7	7	8	6	3	12	9	10	12
熊本	2	0	2	3	0	0	12	1	1	0	0	0
大分	2	1	0	0	1	1	2	4	0	0	1	0
宮崎	1	2	1	1	2	1	0	1	2	0	0	0
鹿児島	74	9	7	2	1	1	1	4	7	1	3	0
沖縄	5	6	9	5	2	2	4	4	4	1	6	7
合 計	328	340	291	358	461	242	256	218	297	229	216	245

4. 調査内容 3 発掘調査の費用

(1) 調査目的

地方公共団体が行った発掘調査に要した費用及び費用負担者、発掘調査実施の要因となった事業についての実態と経年変化を把握することを目的としている。

(2) 調査対象

各年度に実施された周知の埋蔵文化財包蔵地や史跡内の発掘調査に係る事業全てを対象とする。過年度及び次年度以降にまたがる継続事業の場合も当該年度実績分を対象とし、整理等作業及び報告書作成のみの場合も含む。なお、開発事業に伴う緊急調査（記録保存調査）以外や保存を目的とする埋蔵文化財包蔵地の範囲内容確認調査（保存目的調査）または遺跡整備に伴う調査も全て対象としている。

(3) 発掘調査の区分

本資料では、発掘調査を下表のとおり区分している。

区分 1	発掘調査の契機・目的による区分	調査内容による区分
行政目的調査 ※ 1	開発事業に伴う	本発掘調査
		試掘・確認調査
	保存目的	史跡等整備事業
		上記以外の保存目的調査
学術目的調査 ※ 2		

※ 1 は行政措置として行われる発掘調査全般を指す。

※ 2 は大学等研究機関が学術目的で行う発掘調査を指し、地方公共団体が行う保存目的調査は含まない（平成 26 年度調査から）。

(4) 調査主体の区分

開発事業に伴う本発掘調査の費用を受託した組織の種別と、その調査主体は次の区分による。

- ア 地方公共団体及び公立埋蔵文化財センター等の公的機関
- イ 地方公共団体設立に係る公益法人調査組織
- ウ 大学等研究機関
- エ 遺跡調査会等の任意団体（NPO 団体を含む）
- オ 民間調査組織
- カ その他

(5) 民間調査組織の利用について

民間調査組織の利用実態 『適正な埋蔵文化財行政を担う体制等の構築について（報告）』（平成 26 年）では、民間調査組織の利用方法を次の三つに整理しており、(ii) (iii) を実態調査の対象としている。

- (i) 発掘調査の周辺的な作業（測量・写真撮影等）における利用。
- (ii) 地方公共団体の発掘担当者が調査の全行程の進行及び作業の諸段階で行う評価・判断等（例えば、調査方法の選択と指示等）を行う中で、民間調査組織が発掘調査の一連の作業を担当する形態（「民間調査組織を地方公共団体の発掘調査体制に組み込む形態」で、地方公共団体が調査主体となる発掘調査）。
- (iii) 発掘調査の一連の作業だけではなく、全行程の進行及び作業の諸段階で行う評価・判断等も民間調査組織が行う形態（民間調査組織が調査主体となるもので、地方公共団体は発掘調査の監理等の関与を行う発掘調査）。

なお（ii）は平成26年度までの調査で「支援導入」としたものの、（iii）は「一括導入」としたものである。

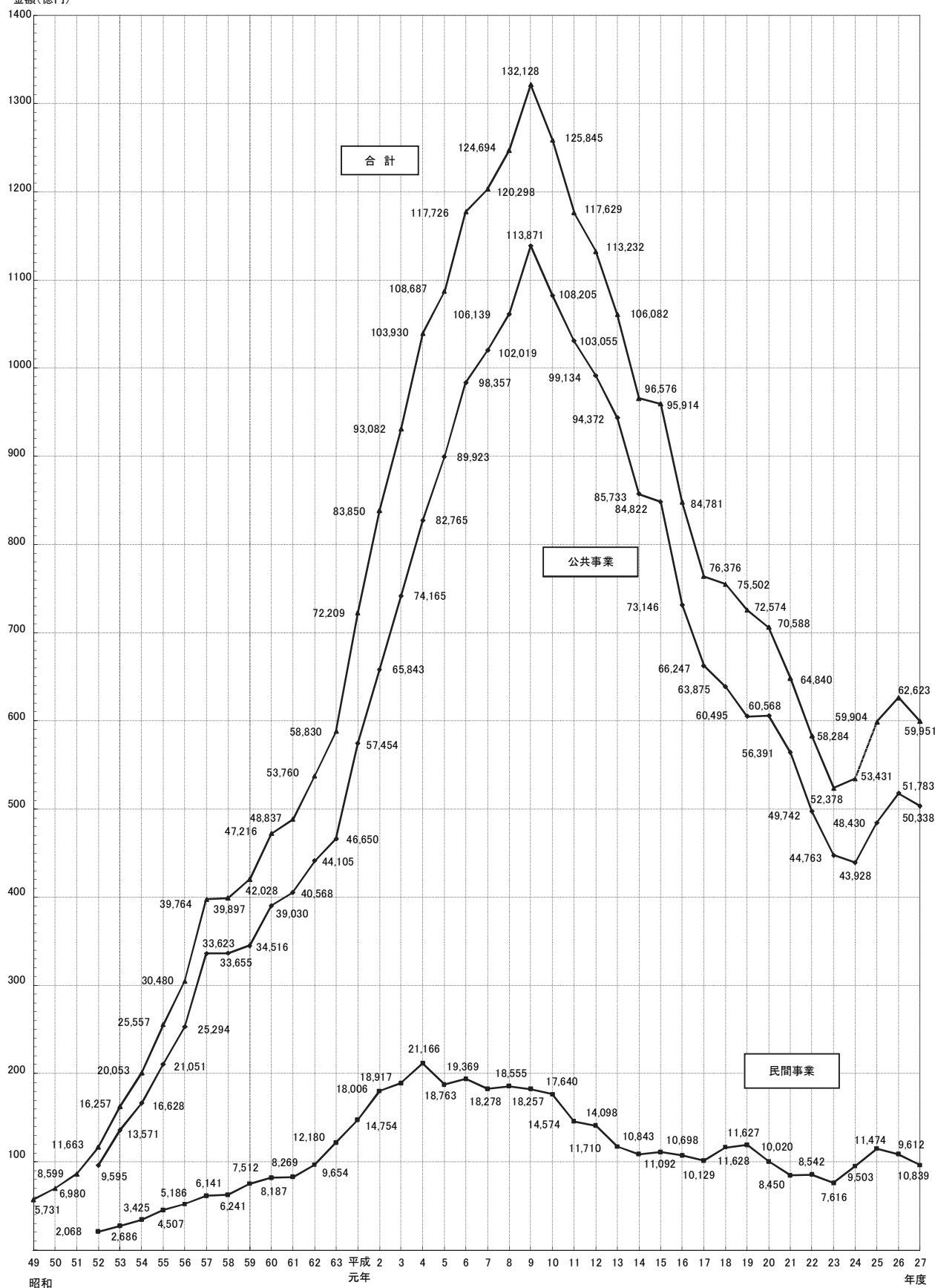
（6）調査結果の集約

調査結果は以下の7項目にとりまとめている。

- 13 緊急発掘調査費用の推移図
 - 14 緊急発掘調査費用の経年変化
 - 15 発掘調査費用の総括表
 - 16 開発事業にともなう本発掘調査費（事業原因者別）
※事業者の区分のうち、組合については、土地区画整理組合と土地改良事業にともなう組合（国庫補助対象としている事業）に限定している。
 - 17 開発事業にともなう本発掘調査費（負担者別）
 - 18 本発掘調査の事業種別費用
 - 19 開発事業にともなう本発掘調査の費用受託者分類及び調査体制
- ※番号は、統計資料における図表番号に対応。

13. 緊急発掘調査費用の推移図

金額(億円)



※グラフに用いた数値は事業原因者別に集計したものである。

※平成8年まで国庫補助事業を含まないが、平成9年度以降については国庫補助事業分を含む。

※グラフに付した金額は百万円単位である。

14. 緊急発掘調査費用の経年変化

(単位:千円)

	平成19年度	平成20年度	平成21年度	平成22年度	平成23年度	平成24年度	平成25年度	平成26年度	平成27年度	増減
	2007	2008	2009	2010	2011	2012	2013	2014	2015	
北海道	2,902,249	3,229,493	2,311,467	2,201,274	2,307,101	2,157,059	2,345,024	2,621,906	1,964,860	-657,046
青森	1,318,449	1,345,111	1,352,441	1,186,086	1,050,952	1,151,418	1,286,679	1,325,359	1,289,945	-35,414
岩手	1,470,161	1,544,304	1,369,010	906,901	932,917	1,264,896	2,332,744	2,694,059	3,669,654	975,595
宮城	2,277,567	1,826,657	1,687,080	1,411,260	925,075	995,136	1,859,403	1,557,137	1,094,218	-462,919
秋田	954,325	556,176	367,369	400,454	345,208	332,387	233,011	297,584	283,652	-13,932
山形	1,055,191	851,337	735,194	940,494	884,458	827,148	671,420	692,071	605,567	-86,504
福島	1,043,281	1,364,971	813,392	689,416	569,048	1,075,935	1,416,976	1,347,021	1,065,620	-281,401
茨城	1,622,042	1,110,891	1,183,073	1,246,918	1,400,797	1,644,969	1,308,886	1,298,822	1,352,824	54,002
栃木	895,819	675,774	596,394	507,142	429,669	283,472	453,326	957,446	484,194	-473,252
群馬	3,242,857	3,863,566	3,240,325	2,669,419	2,381,678	2,848,540	2,664,369	2,504,909	2,822,989	318,080
埼玉	1,731,931	1,815,648	1,708,311	1,684,503	1,855,129	2,298,774	2,317,434	2,428,995	2,336,347	-92,648
千葉	3,329,222	3,049,600	3,353,609	2,865,814	2,902,073	2,503,126	2,318,677	2,191,533	1,762,332	-429,201
東京	4,648,469	5,099,192	4,262,550	4,478,148	3,509,389	3,756,410	4,523,417	4,209,934	4,633,169	423,235
神奈川	3,103,490	3,543,183	4,020,944	3,675,525	3,226,988	3,029,910	3,592,693	4,519,490	5,334,839	815,349
新潟	3,772,248	3,904,040	2,812,359	1,600,054	1,350,307	1,611,141	1,965,563	2,446,185	2,401,480	-44,705
富山	1,996,071	1,954,986	1,715,042	1,288,634	559,192	566,644	291,503	612,761	389,642	-223,119
石川	1,292,164	1,212,570	1,225,279	1,403,816	1,194,014	931,531	1,044,806	1,107,636	1,227,266	119,630
福井	534,372	530,404	334,619	312,146	202,491	390,547	187,000	812,968	727,411	-85,557
山梨	405,136	199,364	401,758	267,762	371,842	338,490	464,461	316,228	440,806	124,578
長野	2,181,637	1,129,642	1,012,826	1,009,666	1,126,259	1,083,206	1,096,384	976,455	1,029,709	53,254
岐阜	858,873	1,335,186	1,182,391	906,207	612,932	339,245	450,794	628,287	982,146	353,859
静岡	2,031,311	2,373,051	1,974,977	1,687,995	1,265,221	1,391,117	1,092,255	934,009	882,163	-51,846
愛知	2,220,456	2,090,625	2,181,083	1,946,185	1,308,251	1,537,454	1,502,590	2,060,217	1,097,044	-963,173
三重	588,085	592,582	583,290	460,072	618,656	892,981	1,045,784	706,465	594,948	-111,517
滋賀	760,783	879,467	884,798	947,606	876,209	781,969	930,663	747,459	640,408	-107,051
京都	2,400,218	2,307,416	1,868,823	1,743,260	2,079,842	1,795,524	2,258,397	1,822,489	1,974,626	152,137
大阪	4,311,091	3,027,303	3,221,748	3,297,011	2,146,644	2,176,081	1,859,190	1,541,038	1,453,086	-87,952
兵庫	1,785,069	1,795,146	1,377,829	1,103,381	1,260,744	1,692,034	1,652,647	1,718,383	1,020,330	-698,053
奈良	2,081,869	1,962,059	1,467,039	1,634,735	1,403,430	1,121,942	1,129,785	590,777	1,057,861	467,084
和歌山	373,952	612,797	440,799	457,766	468,327	503,863	836,434	584,464	298,123	-286,341
鳥取	574,796	724,338	1,436,232	1,488,085	1,737,802	1,336,056	2,026,103	3,227,679	3,432,868	205,189
島根	2,040,732	1,375,940	1,159,441	763,837	646,374	593,582	630,577	1,061,688	800,489	-261,199
岡山	484,797	315,296	316,281	343,475	338,197	213,696	266,021	165,663	155,996	-9,667
広島	838,607	906,121	864,977	501,347	359,929	300,261	264,109	264,945	231,921	-33,024
山口	383,468	364,796	233,628	256,306	187,735	284,232	342,146	346,569	337,678	-8,891
徳島	875,706	447,392	442,024	371,589	378,543	698,295	488,540	326,799	328,098	1,299
香川	219,536	29,293	315,076	385,105	675,941	312,404	339,929	327,800	363,434	35,634
愛媛	684,768	466,428	699,623	690,811	631,783	749,502	912,456	837,018	161,013	-676,005
高知	375,203	769,066	478,815	438,226	476,988	439,960	254,761	230,429	265,109	34,680
福岡	2,564,733	2,801,320	2,387,433	2,410,373	2,030,124	2,062,031	1,816,677	1,727,594	1,398,015	-329,579
佐賀	823,228	823,244	587,513	411,167	316,327	229,330	236,124	281,845	324,550	42,705
長崎	483,732	471,373	859,534	582,355	559,922	713,082	2,333,499	1,867,249	1,109,253	-757,996
熊本	1,616,825	1,280,338	1,367,180	1,346,291	1,432,626	1,158,309	1,044,673	1,294,872	1,273,960	-20,912
大分	628,484	539,482	636,261	614,591	681,292	731,754	572,476	568,138	649,105	80,967
宮崎	646,222	488,094	564,698	417,032	311,860	238,224	241,293	259,322	300,175	40,853
鹿児島	1,261,067	1,683,035	1,705,341	1,350,504	1,182,449	1,344,440	2,165,883	2,689,272	2,826,980	137,708
沖縄	883,817	1,319,810	1,100,337	983,428	865,723	703,183	836,283	893,596	1,074,953	181,357
合計	72,574,109	70,587,907	64,840,213	58,284,171	52,378,458	53,431,290	59,903,865	62,622,565	59,950,856	-2,671,709

15. 平成27年度 発掘調査費用の総括表

(単位:千円)(下段:件数)

	開発事業にともなう緊急発掘調査			保存目的の範囲内容確認の調査			遺跡整備事業にともなう調査			合計
	試掘確認調査	本発掘調査	合計	国庫補助事業	それ以外	合計	国庫補助事業	それ以外	合計	
北海道	25,734	1,939,126	1,964,860	29,025	19,458	48,483	11,338	8,138	19,476	2,032,819
青森	102	32	134	7	15	22	1	2	3	159
岩手	244,566	1,045,379	1,289,945	61,063	5,000	66,063	15,172	12,806	27,978	1,383,986
宮城	84	37	121	9	2	11	2	1	3	135
秋田	248,584	3,421,070	3,669,654	28,242	594	28,836	77,914	0	77,914	3,776,404
山形	353	130	483	7	1	8	6	0	6	497
福島	213,142	881,076	1,094,218	22,832	1,298	24,130	0	2,108	2,108	1,120,456
茨城	378	80	458	11	3	14	0	1	1	473
栃木	34,008	249,644	283,652	25,033	5,422	30,455	0	0	0	314,107
群馬	80	15	95	7	3	10	0	0	0	105
埼玉	23,121	582,446	605,567	7,746	4,299	12,045	93,822	75	93,897	711,509
千葉	108	18	126	9	7	16	4	1	5	147
東京	183,419	882,201	1,065,620	44,014	3,976	47,990	82,407	0	82,407	1,196,017
神奈川	272	38	310	14	4	18	6	0	6	334
新潟	65,705	1,287,119	1,352,824	36,766	2,635	39,401	14,888	0	14,888	1,407,111
富山	626	87	713	7	5	12	2	0	2	727
石川	9,650	474,544	484,194	18,723	220	18,943	8,847	0	8,847	511,984
福井	149	33	182	5	3	8	3	1	4	194
山梨	83,479	2,739,510	2,822,989	43,384	2,770	46,154	83,154	14,758	97,912	2,967,055
長野	478	137	615	8	2	10	6	3	9	634
岐阜	148,749	2,187,598	2,336,347	24,656	7,932	32,588	10,036	99	10,135	2,379,070
静岡	1,742	332	2,074	11	7	18	4	1	5	2,097
愛知	137,587	1,624,745	1,762,332	17,309	921	18,230	13,718	145	13,863	1,794,425
三重	532	148	680	8	2	10	4	1	5	695
滋賀	198,231	4,434,938	4,633,169	21,530	25,432	46,962	77,572	74,249	151,821	4,831,952
京都	759	216	975	18	8	26	4	2	6	1,007
大阪	131,320	5,203,519	5,334,839	10,557	1,217	11,774	30,445	683	31,128	5,377,741
兵庫	879	209	1,088	5	5	10	4	2	6	1,104
奈良	104,244	2,297,236	2,401,480	30,139	1,869	32,008	26,020	0	26,020	2,459,508
和歌山	196	91	287	8	6	14	5	0	5	306
鳥取	51,594	338,048	389,642	2,514	0	2,514	2,646	0	2,646	394,802
島根	190	11	201	1	0	1	1	0	1	203
岡山	130,633	1,096,633	1,227,266	32,333	5,037	37,370	38,962	0	38,962	1,303,598
広島	311	79	390	16	1	17	5	0	5	412
山口	8,779	718,632	727,411	17,326	0	17,326	16,432	0	16,432	761,189
徳島	73	36	109	7	0	7	2	0	2	118
香川	50,182	390,624	440,806	3,682	623	4,305	15,264	398	15,662	460,773
愛媛	222	41	263	4	0	4	2	1	3	270
高知	29,597	1,000,112	1,029,709	40,679	1,804	42,483	12,245	502	12,747	1,084,939
福岡	267	90	357	18	5	23	3	1	4	384
佐賀	96,112	886,034	982,146	43,244	373	43,617	47,038	0	47,038	1,072,801
長崎	252	21	273	12	1	13	1	0	1	287
熊本	119,312	762,851	882,163	4,940	2,955	7,895	27,161	27,300	54,461	944,519
大分	364	61	425	3	3	6	6	6	12	443
宮崎	51,345	1,045,699	1,097,044	16,250	9,282	25,532	52,572	24,987	77,559	1,200,135
鹿児島	122	86	208	8	7	15	5	9	14	237
沖縄	15,785	579,163	594,948	16,161	0	16,161	2,271	61	2,332	613,441
合計	155	76	231	4	0	4	2	1	3	238
合計	40,508	599,900	640,408	20,853	1,288	22,141	9,661	0	9,661	672,210
合計	506	125	631	11	3	14	3	0	3	648
合計	33,833	1,940,793	1,974,626	45,345	2,160	47,505	54,992	2,236	57,227	2,079,358
合計	725	119	844	17	1	18	9	2	11	873
合計	82,229	1,370,857	1,453,086	60,122	7,202	67,324	49,825	224	50,049	1,570,459
合計	1,227	374	1,601	28	4	32	5	1	6	1,639
合計	49,805	970,525	1,020,330	2,967	345	3,312	5,717	5,371	11,088	1,034,730
合計	669	136	805	4	3	7	4	1	5	817
合計	5,909	1,051,952	1,057,861	41,575	0	41,575	56,739	56,739	113,478	1,212,914
合計	48	143	191	14	1	15	7	0	7	213
合計	12,619	285,504	298,123	1,345	1,712	3,057	7,175	0	7,175	308,355
合計	84	30	114	2	2	4	2	0	2	120
合計	40,942	3,391,926	3,432,868	4,494	1,400	5,894	76,525	0	76,525	3,515,287
合計	39	25	64	2	3	5	6	0	6	75
合計	104,140	696,349	800,489	32,413	1,818	34,231	13,751	0	13,751	848,471
合計	135	41	176	13	2	15	3	0	3	194
合計	4,241	151,755	155,996	3,160	4,712	7,872	7,185	1,949	9,134	173,002
合計	71	27	98	3	4	7	2	2	4	109
合計	11,092	220,829	231,921	10,048	1,125	11,173	1,536	61	1,597	244,691
合計	128	18	146	8	3	11	2	1	3	160
合計	37,394	300,284	337,678	22,839	0	22,839	25,471	548	26,019	386,536
合計	76	37	113	6	0	6	8	1	9	128
合計	1,622	326,476	328,098	30,154	0	30,154	3,008	0	3,008	361,260
合計	27	12	39	5	0	5	2	0	2	46
合計	9,775	353,659	363,434	43,181	80	43,261	13,463	0	13,463	420,158
合計	51	30	81	11	2	13	3	0	3	97
合計	35,923	125,090	161,013	34,175	2,081	36,256	27,912	0	27,912	225,181
合計	243	51	294	7	4	11	7	1	8	313
合計	14,655	250,454	265,109	6,164	6,990	13,154	404	0	404	278,667
合計	41	12	53	4	2	6	1	0	1	60
合計	65,322	1,332,693	1,398,015	145,614	8,572	154,186	26,755	0	26,755	1,578,956
合計	1,496	298	1,794	41	8	49	6	0	6	1,849
合計	40,316	284,234	324,550	51,205	11,800	62,805	13,468	16,000	29,468	416,823
合計	515	35	550	9	2	11	1	1	2	563
合計	35,685	1,073,568	1,109,253	101,798	288	102,086	448	1,968	2,414	1,213,753
合計	87	32	119	12	2	14	3	2	5	138
合計	30,221	1,243,739	1,273,960	33,583	9,232	42,815	3,415	0	3,415	1,320,190
合計	546	66	612	14	18	32	1	0	1	631
合計	14,214	634,891	649,105	56,750	28	56,778	1,573	0	1,573	707,456
合計	101	82	183	12	3	15	3	0	3	201
合計	9,639	290,536	300,175	3,465	0	3,465	31,647	124	31,771	335,411
合計	72	47	119	6	0	6	5	1	6	131
合計	33,884	2,793,096	2,826,980	50,578	6,505	57,083	0	27,411	27,411	2,911,474
合計	122	57	179	14	4	18	0	1	1	198
合計	93,997	980,956	1,074,953	159,901	21,052	180,953	92,597	91,165	183,762	1,439,668
合計	73	46	119	10	4	14	8	3	11	144
合計	3,212,843	56,738,013	59,950,856	1,559,877	191,307	1,751,184	1,283,187	370,105	1,653,291	63,355,331
合計	15,776	3,947	19,723	460	151	611	169	50	219	20,553

16. 平成27年度 開発事業にともなう本発掘調査費(事業原因者別)

(単位:千円、下段:件数)

	公共事業者								民間事業者								合計	
	都道府県	市町村	地方自治体 公社/公団	省庁	JR 鉄建公団	道路公団 都市機構	その他 公社/公団	小計	大企業	中小企業	零細企業	組合	個人事業	個人住宅	大学及び 研究機関	その他		小計
北海道	364,959 4	25,864 7		1,277,156 12	143,763 1	104,948 1	8,351 3	1,925,041 28	0	120 1	0	7,302 1	0	6,663 2	0	0	14,085 4	1,939,126 32
青森	388,821 10	76,347 5		542,912 12		0	0	1,008,080 27	3,192 1	0	1,394 1	0	30,356 5	2,357 3	0	0	37,299 10	1,045,379 37
岩手	390,931 12	761,702 37		2,074,972 26	0	0	0	3,227,605 75	0	612 1	1,496 2	0	13,307 4	155,096 44	0	22,954 4	193,465 55	3,421,070 130
宮城	113,759 7	426,832 23		52,978 4	15,512 1	2,348 1	0	611,429 36	38,234 3	5,359 2	51,248 3	118,389 1	871 3	28,026 29	27,520 2	0	269,647 44	881,076 80
秋田	145,680 3	7,485 8		96,479 4	0	0	0	249,644 15	0	0	0	0	0	0	0	0	249,644 15	
山形	147,072 3	52,788 5		353,315 7	0	28,575 1	0	581,750 16	0	420 1	0	0	0	276 1	0	0	696 2	582,446 18
福島	346,625 12	203,910 12		285,446 5	0	0	0	835,981 29	10,000 1	4,986 2	0	0	1,253 1	29,981 5	0	0	46,220 9	882,201 38
茨城	445,312 19	382,699 25	40,500 1	151,610 4	0	175,360 2	0	1,195,481 51	10,020 3	19,213 2	0	0	50,158 8	12,247 23	0	0	91,638 36	1,287,119 87
栃木	203,532 10	155,166 9		0 0	0	27,269 2	0	385,967 21	37,682 1	18,134 3	1,069 1	9,860 1	15,790 4	6,042 2	0	0	88,577 12	474,544 33
群馬	1,293,528 29	421,503 54	7,925 1	871,075 2	0	0	0	2,594,031 86	65,735 16	42,832 18	0	0	16,732 6	4,720 3	0	15,460 8	145,479 51	2,739,510 137
埼玉	86,299 7	490,426 62	9,087 1	807,944 8	0	158,035 4	0	1,551,791 82	175,775 16	74,282 46	453 1	215,180 11	70,356 45	86,619 126	0	13,142 5	635,807 250	2,187,598 332
千葉	331,375 25	220,745 36		273,936 4	0	520,102 9	0	1,346,158 74	59,074 5	136,789 23	0	256 0	64,757 25	11,657 17	0	6,054 3	278,587 74	1,624,745 148
東京	685,851 10	198,526 20	10,897 1	760,343 8	1,674 1	893,610 8	322,895 10	2,873,796 58	644,237 60	113,919 27	0	427,823 8	68,521 23	33,426 26	230,191 8	43,025 6	1,561,142 158	4,434,938 216
神奈川	490,812 16	304,382 14		994,446 8	950 1	2,606,805 12	0	4,397,395 51	284,968 20	92,998 21	12,827 3	106,477 2	91,349 35	105,621 71	27,281 1	84,603 5	806,124 158	5,203,519 209
新潟	885,617 53	227,977 17		1,137,572 17	0	0	0	2,251,166 87	4,845 1	0	541 1	22,540 1	0	0	0	18,144 1	46,070 4	2,297,236 91
富山	103,103 3	122,129 3		104,519 3	0	0	0	329,751 9	7,128 1	0	0	0	0	1,169 1	0	8,297 0	338,048 2	
石川	447,607 38	106,797 12		395,712 14	68,400 2	0	0	1,018,516 66	1,974 1	8,820 3	0	60,254 4	3,230 3	545 1	0	3,294 1	78,117 13	1,096,633 79
福井	300,725 17	83,107 4		38,654 1	292,102 7	0	0	714,588 29	1,337 2	0	497 1	168 1	0	2,042 2	0	4,044 1	718,632 7	
山梨	199,720 16	88,423 10		35,727 2	0	43,382 1	0	367,252 29	2,094 2	17,475 6	0	0	0	3,803 4	0	23,372 12	390,624 41	
長野	362,118 21	136,714 27	4,204 1	418,404 4	0	0	0	921,440 53	13,887 4	18,384 13	700 1	34,411 2	2,340 5	4,321 9	0	4,629 3	78,672 37	1,000,112 90
岐阜	86,003 4	62,128 4		606,205 3	0	0	0	754,336 11	0 1	6,436 4	0	123,756 3	270 1	1,236 1	0	0	131,698 10	886,034 21
静岡	145,474 7	266,005 19		34,534 2	75,276 2	138,331 3	0	659,620 33	1,161 3	68,974 7	0	5,210 1	24,453 6	2,433 10	0	1,000 1	103,231 28	762,851 61
愛知	323,121 18	356,599 19		159,957 6	53,784 2	0	3,408	896,869 46	17,875 4	48,154 7	0	34,227 7	8,896 14	39,155 0	523 1	148,830 40	1,045,699 86	
三重	147,768 12	54,551 10		108,270 2	0	233,168 1	1,849	545,606 26	215 2	20,108 7	0	0	4,493 4	7,331 35	0	1,410 2	33,557 50	579,163 76
滋賀	150,348 20	46,109 17	19,080 1	220,229 6	0	4,285 1	0	440,051 45	2,865 4	51,154 28	1,863 2	68,215 3	15,219 13	8,131 26	0	12,402 4	159,849 80	599,900 125
京都	251,300 10	290,731 16		158,434 7	0	441,504 4	41,499	1,183,468 38	230,928 17	298,870 38	12,856 2	0	22,681 11	12,800 3	138,385 5	40,805 5	757,324 81	1,940,793 119
大阪	165,186 23	373,682 49	183,202 4	0 0	0	6,011 3	134,856	862,937 82	326,614 27	50,108 97	6,205 6	17,310 3	16,698 30	31,482 124	57,961 2	1,542 3	507,920 292	1,370,857 374
兵庫	272,976 14	174,604 19	2,234 1	160,721 9	339 1	132,534 7	0	743,408 51	77,904 18	26,004 28	0	59,587 6	26,360 8	13,998 23	0	23,264 2	227,117 85	970,525 136
奈良	281,140 16	84,137 24		610,438 19	0	0	0	975,715 59	6,252 11	15,232 20	197 4	0	14,187 16	16,742 17	0	23,627 16	76,237 84	1,051,952 143
和歌山	30,949 3	166,565 5		33,787 3	45,486 2	0	0	276,787 13	0	2,776 2	0	0	1,270 2	4,671 13	0	8,717 0	285,504 17	
鳥取	21,181 3	18,934 3		3,341,350 17	0	0	0	3,381,465 23	0	0	0	0	10,461 2	0	0	0	10,461 2	3,391,926 25
島根	137,126 13	35,523 9		493,368 4	0	0	0	666,017 26	1,792 3	26,904 6	0	0	0	36 5	1,600 0	30,332 1	696,349 15	
岡山	7,670 3	12,141 7		110,043 3	0	0	17,509	147,363 20	1,789 2	2,501 3	102 1	0	0	0	0	0	4,392 7	151,755 27
広島	33,675 3	15,270 7		162,300 3	0	0	0	211,245 13	0	9,584 4	0	0	0	0	0	9,584 0	220,829 5	
山口	191,449 9	44,051 9		48,685 8	0	0	0	284,185 26	1,652 1	6,378 4	0	0	863 2	323 2	4,848 2	2,035 1	16,099 11	300,284 37
徳島	152,280 3	13,077 1		130,360 6	0	0	0	295,717 10	0	3,819 1	0	0	0	0	0	26,940 1	30,759 2	326,476 12
香川	140,912 16	68,658 4		87,984 4	0	0	38,536	336,290 25	0	6,535 3	0	0	1,194 1	0	0	9,640 1	17,369 5	353,659 30
愛媛	21,251 6	63,037 10		0 8	0	0	0	84,288 24	9,497 3	15,846 9	0	0	5,277 5	7,191 7	2,048 2	943 1	40,802 27	125,090 51
高知	50,399 3	43,210 5	600 1	147,430 1	0	0	0	241,639 10	5,815 1	0 0	0	0	3,000 1	0	0	8,815 2	250,454 12	
福岡	198,668 36	339,248 41	5,096 3	68,878 4	3,944 1	114,791 9	3,459	734,084 95	78,878 15	212,234 74	12,420 8	138,608 4	59,919 47	39,746 44	41,519 2	15,285 9	598,609 203	1,332,693 298
佐賀	193,402 10	24,598 5	8,144 1	16,576 2	0	0	0	242,720 18	18,280 2	1,110 2	0	7,840 1	5,793 3	6,381 8	0	2,110 1	41,514 17	284,234 35
長崎	417,746 13	71,628 8		25,300 1	535,309 4	0	0	1,049,983 26	6,262 2	0 0	0	0	980 2	16,343 2	0	23,585 0	1,073,586 6	
熊本	371,381 10	418,725 23		368,350 9	6,160 1	0	5,584	1,170,200 45	51,761 8	11,668 5	0	0	8,684 4	1,060 3	0	366 1	73,539 21	1,243,739 66
大分	240,178 18	172,941 21	72,359 2	27,376 3	0	24,838 1	0	537,692 45	33,198 3	45,998 16	0	0	8,109 9	302 4	4,448 2	5,144 3	97,199 37	634,891 82
宮崎	97,014 11	81,517 17		65,828 4	0	25,115 1	0	269,474 33	9,150 3	0 0	1,428 2	0	8,024 6	2,460 3	0	21,062 0	290,536 14	
鹿児島	492,960 20	88,791 7	4,915 1	2,181,451 25	0	0	0	2,768,117 53	14,397 1	0 0	0	0	8,744 2	1,838 1	0	24,979 0	2,793,096 4	
沖縄	245,435 14	339,291 9		192,800 8	0	0	0	777,526 31	13,927 5	56,128 4	3,340 2	0	0	130,035 4	0	203,430 15	980,956 46	
合計	12,600,438	8,219,473	368,243	20,233,854	1,197,213	5,726,497	577,946	48,923,664	2,270,394	1,540,864	108,636	1,457,413	684,595	838,305	534,201	379,941	7,814,348	56,738,013
比率	22.2%	14.5%	0.6%	35.7%	2.1%	10.1%	1.0%	86.2%	4.0%	2.7%	0.2%	2.6%	1.2%	1.5%	0.9%	0.7%	13.8%	
件数	633	758	19	312	24	73	30	1,849	273	538	41	61	349	718	26	92	2,098	3,947

17. 平成27年度 開発事業にともなう本発掘調査費(負担者別)

(単位:千円)

	公共事業者										民間事業者								合計
	都道府県	県文化財 保護部局	市町村	市文化財 保護部局	地方自治体 公社・公団	省庁	文化庁	JR 鉄建公団	道路公団 都市機構	その他 公社・公団	大企業	中小企業	零細企業	組合	個人事業	個人住宅	大学及び 研究機関	その他	
北海道	364,959	0	28,002	160	8,351	1,277,156	2,048	143,763	104,948	0	0	120	0	7,302	0	2,317	0	0	1,939,126
青 森	160,780	351	119,189	15,845	0	728,111	14,770	0	0	0	3,192	0	0	0	3,141	0	0	0	1,045,379
岩 手	303,003	48,945	414,348	69,818	0	2,437,163	140,493	0	0	0	0	863	0	0	4,019	0	0	2,418	3,421,070
宮 城	110,610	0	243,363	1,876	0	246,093	5,900	15,512	10,137	0	38,234	56,135	0	118,389	314	6,993	27,520	0	881,076
秋 田	145,680	0	7,082	0	0	96,479	0	0	0	0	0	0	0	0	0	0	0	403	249,644
山 形	150,480	4,899	26,006	397	0	371,551	138	0	28,575	0	0	400	0	0	0	0	0	0	582,446
福 島	337,236	16,197	192,768	4,436	0	308,697	6,628	0	0	0	10,000	4,986	0	0	1,253	0	0	0	882,201
茨 城	829,572	14,688	308,094	4,485	40,500	2,162	3,746	0	0	0	14,318	19,213	0	0	48,830	1,511	0	0	1,287,119
栃 木	63,939	0	156,199	15,652	0	107,331	1,536	0	27,269	0	37,682	18,134	1,069	0	11,914	3,093	30,726	0	474,544
群 馬	1,264,234	1,975	394,081	36,908	7,925	871,075	5,550	0	0	0	62,717	42,677	0	0	13,948	0	0	38,420	2,739,510
埼 玉	92,056	20,298	454,394	96,679	9,087	813,074	41,274	0	158,035	0	19,556	52,225	2,287	366,417	51,696	0	0	10,520	2,187,598
千 葉	356,905	1,636	113,646	170,522	0	273,936	6,556	0	520,102	0	27,357	107,254	0	256	40,521	0	0	6,054	1,624,745
東 京	709,635	6,779	141,772	8,699	10,897	805,101	17,628	6,397	893,610	322,895	643,888	113,919	0	426,537	47,989	0	230,191	49,001	4,434,938
神奈川	285,112	17,076	226,667	61,493	0	1,267,601	54,304	950	2,606,805	0	284,968	89,613	12,827	106,477	67,002	10,740	27,281	84,603	5,203,519
新 潟	839,572	88,611	94,490	39,781	0	1,133,244	39,429	0	0	0	4,845	16,580	0	31,612	0	0	0	9,072	2,297,236
富 山	103,103	292	122,129	293	0	104,519	584	0	0	0	7,128	0	0	0	0	0	0	0	338,048
石 川	236,463	806	142,140	890	0	613,014	2,585	68,400	0	0	1,974	7,350	0	14,141	0	0	0	8,870	1,096,633
福 井	70,597	3,546	106,433	0	0	223,369	1,940	292,102	0	0	1,337	0	0	0	0	0	0	19,308	718,632
山 梨	182,594	11,856	92,250	6,900	0	37,373	7,610	0	33,231	0	854	16,621	1,335	0	0	0	0	0	390,624
長 野	359,002	0	68,118	79,855	0	418,404	7,240	0	0	0	13,833	17,798	700	28,255	2,280	0	0	4,627	1,000,112
岐 阜	75,448	7,384	9,980	0	0	662,277	753	0	0	0	0	6,436	0	123,756	0	0	0	0	886,034
静 岡	145,474	1,378	266,002	2,712	0	34,534	4,082	75,276	38,408	0	100,423	68,974	0	5,210	19,057	321	0	1,000	762,851
愛 知	301,710	0	218,546	160,041	0	207,753	8,281	53,784	0	3,246	17,875	45,011	0	23,629	3,143	2,157	0	523	1,045,699
三 重	143,606	134	51,583	11,321	0	108,270	7,804	0	233,168	1,849	215	19,981	0	0	32	0	0	1,200	579,163
滋 賀	151,694	691	46,109	2,042	19,080	220,229	4,076	0	4,285	0	8,101	46,744	1,810	68,215	14,422	0	0	12,402	599,900
京 都	243,765	6,919	281,964	2,719	0	72,642	16,922	0	441,504	127,291	230,928	298,870	8,928	0	22,681	6,470	138,385	40,805	1,940,793
大 阪	151,323	0	319,919	87,723	183,202	24,044	15,592	0	5,449	134,856	325,410	45,333	30	2,059	14,923	1,495	57,961	1,538	1,370,857
兵 庫	272,420	4,869	84,029	97,879	2,391	162,910	20,113	339	132,534	0	74,912	34,491	0	50,840	6,345	0	0	26,454	970,525
奈 良	242,040	15,691	48,301	16,938	0	670,299	29,590	0	0	0	6,368	12,834	185	0	5,410	0	0	4,296	1,051,952
和歌山	65,443	245	161,073	2,105	0	33,787	2,472	0	16,594	0	0	2,776	0	0	748	0	0	261	285,504
鳥 取	21,181	1,845	23,859	0	0	3,341,350	3,691	0	0	0	0	0	0	0	0	0	0	0	3,391,926
島 根	89,515	25,590	24,677	10,885	0	515,368	18	0	0	0	1,792	26,904	0	0	0	0	0	1,600	696,349
岡 山	7,670	0	11,239	1,193	0	110,043	0	0	0	17,509	1,600	2,501	0	0	0	0	0	0	151,755
広 島	27,846	0	10,029	4,527	0	168,129	714	0	0	0	0	9,584	0	0	0	0	0	0	220,829
山 口	58,370	860	54,570	7,208	0	159,246	4,254	0	0	0	1,652	6,378	0	0	863	0	4,848	2,035	300,284
徳 島	152,280	13,077	0	0	0	130,360	0	0	0	0	0	3,819	0	0	0	0	0	26,940	326,476
香 川	122,717	0	74,465	15,410	0	84,799	0	0	0	38,536	0	7,729	0	0	0	0	0	10,003	353,659
愛 媛	21,251	0	40,995	32,364	0	0	5,192	0	0	0	9,497	10,362	0	0	2,438	0	2,048	943	125,090
高 知	50,399	0	43,010	3,400	0	147,430	400	0	0	0	5,815	0	0	0	0	0	0	0	250,454
福 岡	130,977	3,816	172,920	161,661	1,342	209,768	65,075	3,944	81,173	37,077	78,878	205,799	4,073	89,200	31,430	847	41,519	13,194	1,332,693
佐 賀	178,159	21,354	17,544	2,046	8,144	17,968	3,540	0	0	0	18,280	1,110	0	7,840	5,789	0	0	2,460	284,234
長 崎	417,495	141	75,165	5,332	0	25,300	8,167	535,309	0	0	6,262	0	0	0	397	0	0	0	1,073,568
熊 本	372,600	47,337	352,957	3,507	0	380,337	2,778	6,160	0	5,584	51,761	11,668	0	0	8,684	0	0	366	1,243,739
大 分	239,121	570	111,223	4,727	72,359	85,365	1,256	0	24,838	0	37,646	45,287	0	0	6,787	0	0	5,712	634,891
宮 崎	55,532	3,333	59,988	23,058	0	125,299	7,086	0	4,368	0	9,150	0	468	0	2,254	0	0	0	290,536
鹿児島	493,787	94	90,956	3,797	0	2,180,626	910	0	0	0	14,397	0	0	0	8,529	0	0	0	2,793,096
沖 縄	168,603	34,074	138,934	2,758	0	397,680	106,497	0	0	0	13,927	56,128	0	0	0	0	0	62,355	980,956
合 計	11,365,958	427,357	6,241,208	1,280,042	363,278	22,411,266	679,222	1,201,936	5,365,033	688,843	2,186,772	1,532,607	33,712	1,470,135	446,839	35,944	560,479	447,383	56,738,013

18. 平成27年度 本発掘調査の事業種別費用

	開発事業にともなう調査											
	道路	鉄道	空港	河川	港湾	ダム	学校	住宅	個人住宅	工場	店舗	個人住宅兼工場店舗
北海道	972,426 9	216,114 2	0 0	156,016 2	0 0	546,270 5	6,025 2	0 0	6,663 2	0 0	0 0	0 0
青森	430,782 15	0 0	0 0	0 0	0 0	302,816 5	0 0	3,192 1	2,357 3	0 0	0 0	0 0
岩手	2,467,189 43	0 0	0 0	93,404 2	0 0	0 0	11,957 3	9,053 2	103,124 38	3,731 2	0 0	7,903 3
宮城	92,889 9	15,512 1	0 0	12,498 2	0 0	0 0	27,520 2	35,993 4	20,417 24	0 0	15,638 3	0 0
秋田	20,485 4	0 0	0 0	22,256 2	0 0	61,304 1	1,299 1	2,579 2	0 0	138,526 1	0 0	0 0
山形	533,782 12	0 0	0 0	0 0	0 0	0 0	0 0	0 0	276 1	420 1	0 0	0 0
福島	205,547 13	0 0	0 0	191,229 1	0 0	0 0	0 0	13,931 5	21,670 1	0 0	0 0	0 0
茨城	437,379 28	0 0	0 0	15,347 1	0 0	40,500 1	21,488 3	44,369 7	7,766 21	0 0	30,377 5	0 0
栃木	155,991 13	0 0	0 0	0 0	0 0	0 0	0 0	0 0	6,042 2	37,682 1	13,943 1	0 0
群馬	1,225,132 25	0 0	0 0	32,088 2	0 0	815,392 1	15,849 5	15,860 6	4,720 3	27,409 3	10,573 8	0 0
埼玉	323,388 31	0 0	0 0	752,440 8	0 0	0 0	31,686 4	53,908 36	94,957 133	16,791 5	5,707 6	210 1
千葉	441,393 31	0 0	0 0	0 0	0 0	0 0	2,549 2	96,248 15	11,721 19	116 1	0 0	8,582 2
東京	1,308,123 18	0 0	0 0	0 0	0 0	0 0	209,386 11	430,480 73	34,351 27	21,492 2	57,279 11	0 0
神奈川	4,031,300 31	950 1	0 0	16,226 1	0 0	0 0	92,065 5	257,656 26	105,719 72	4,107 1	20,612 4	25,110 11
新潟	1,326,011 30	0 0	0 0	28,661 2	0 0	0 0	112,462 2	0 0	0 0	0 0	541 1	0 0
富山	169,444 6	0 0	0 0	0 0	0 0	0 0	0 0	0 0	1,169 1	0 0	0 0	0 0
石川	497,306 35	68,400 2	0 0	343,200 13	0 0	0 0	1,552 2	1,470 1	1,023 2	0 0	7,084 2	384 1
福井	66,427 7	552,171 13	0 0	2,068 1	0 0	0 0	0 0	636 1	2,042 2	0 0	0 0	0 0
山梨	131,661 13	0 0	0 0	0 0	0 0	0 0	26,267 2	2,606 1	1,197 3	0 0	0 0	0 0
長野	699,311 23	0 0	0 0	1,733 1	0 0	14,890 1	108,908 9	2,869 3	4,321 9	3,609 2	1,636 3	0 0
岐阜	739,559 9	0 0	0 0	0 0	0 0	0 0	6,800 1	0 0	1,236 1	0 0	0 1	0 0
静岡	369,208 16	1,500 1	0 0	118,416 4	0 0	0 0	0 0	19,378 6	2,433 10	76,276 3	0 0	0 0
愛知	116,874 11	0 1	0 0	77,080 3	0 0	159,957 6	0 1	119,896 14	39,155 14	2,715 1	0 0	0 0
三重	371,851 9	0 0	0 0	8,941 1	1,060 1	0 0	0 0	1,208 4	6,865 32	127 2	122 1	0 0
滋賀	328,180 30	0 0	0 0	58,838 6	0 0	0 0	9,559 3	21,793 21	10,079 28	927 1	6,937 2	0 0
京都	539,445 12	0 0	0 0	50,500 4	0 0	0 0	219,330 4	263,400 37	12,940 7	75,100 3	48,185 6	0 0
大阪	93,522 21	1,804 1	0 0	16,278 3	0 0	0 0	158,010 13	245,094 80	284,293 127	217 2	4,708 16	16,647 2
兵庫	604,577 33	339 1	0 0	10,695 1	0 0	24,195 2	10,536 2	65,257 22	15,866 26	0 0	46,915 10	0 1
奈良	695,969 29	0 0	0 0	7,044 2	0 0	0 0	1,824 3	2,699 8	27,233 22	27 3	6,279 11	0 0
和歌山	117,288 9	0 0	0 0	0 0	0 0	0 0	139,766 2	1,289 2	4,426 12	0 0	1,679 1	0 0
鳥取	3,351,196 21	0 0	0 0	0 0	0 0	15,280 1	0 0	0 0	0 0	14,989 1	0 0	0 0
島根	620,122 19	0 0	0 0	11,300 1	0 0	0 0	0 0	0 0	36 7	9,049 1	0 0	0 0
岡山	116,783 7	0 0	0 0	1,543 1	0 0	0 0	10,091 5	1,768 3	0 0	3,916 2	185 1	0 0
広島	181,437 7	0 0	0 0	16,285 1	0 0	0 0	8,829 1	0 0	0 1	0 0	258 1	0 0
山口	82,047 3	0 0	0 0	0 0	0 0	0 0	19,620 4	1,106 1	323 1	0 0	520 1	0 0
徳島	214,797 6	0 0	0 0	34,440 2	0 0	0 0	0 0	0 0	0 0	0 0	0 0	0 0
香川	183,617 17	0 0	0 0	0 0	0 0	0 0	74,268 2	2,030 1	0 0	0 0	5,699 3	0 0
愛媛	35,133 15	0 1	0 0	0 0	0 0	0 0	8,572 3	11,177 5	7,191 7	1,159 1	8,230 4	0 0
高知	160,684 4	0 0	0 0	0 0	0 0	0 0	0 0	0 0	800 1	0 0	5,815 1	0 0
福岡	188,598 36	58,093 1	56,334 1	73,450 8	0 0	13,042 2	78,982 9	157,399 78	41,552 46	11,444 3	76,043 13	0 0
佐賀	64,732 8	0 0	0 0	0 0	0 0	124,755 1	14,543 1	4,105 5	6,381 8	0 0	0 0	0 0
長崎	216,776 4	535,309 4	0 0	80,591 4	0 0	0 0	128,034 3	16,740 3	0 0	0 0	6,262 2	0 0
熊本	604,910 19	151,917 1	0 0	245,212 9	0 0	0 0	5,584 2	24,772 9	1,060 3	6,999 1	41,449 5	0 0
大分	390,563 20	0 0	0 0	0 0	0 0	0 0	16,598 8	35,249 8	469 5	4,788 4	4,471 3	2,272 1
宮崎	159,994 19	0 0	0 0	3,885 1	0 0	0 0	3,246 1	5,770 5	2,460 3	0 0	0 0	0 0
鹿児島	2,415,739 33	0 0	0 0	0 0	0 0	0 0	0 0	0 0	1,838 1	14,397 1	0 0	0 0
沖縄	162,204 8	0 0	51,492 2	136,773 2	4,518 1	0 0	115,169 2	23,845 2	10,141 2	0 0	3,340 1	97,195 1
合 計	28,661,771	1,602,109	107,826	2,618,437	5,578	2,118,401	1,698,354	1,994,825	906,312	476,013	430,487	158,303
	50.5%	2.8%	0.2%	4.6%	<0.1%	3.7%	3.0%	3.5%	1.6%	0.8%	0.8%	0.3%
	821	30	3	91	2	26	123	497	727	48	127	23

(単位:千円、下段:件数)

開発事業にともなう調査											自然崩壊	合計
その他建物	宅地造成	土地区画整理	公園造成	ゴルフ場	観光開発	ガス等	農業基盤整備	その他農業	土砂採取	その他開発		
0	0	7,302	0	0	0	17,781	0	0	120	10,409	0	1,939,126
0	0	1	0	0	0	7	0	0	1	1	0	32
9,529	0	0	0	0	0	3,281	264,813	19,144	1,394	3,903	4,168	1,045,379
1	0	0	0	0	0	2	5	2	1	1	1	37
34,582	210,683	200,537	33,393	0	0	251	72,057	0	2,707	170,499	0	3,421,070
7	10	6	2	0	0	1	5	0	1	5	0	130
51,862	231,672	221,330	1,496	0	0	494	102,695	936	42,629	7,495	0	881,076
5	11	6	1	0	0	3	5	1	1	2	0	80
1,047	0	0	0	0	0	2,148	0	0	0	0	0	249,644
2	0	0	0	0	0	2	0	0	0	0	0	15
19,393	0	0	0	0	0	0	0	0	0	28,575	0	582,446
3	0	0	0	0	0	0	0	0	0	1	0	18
62,364	33,947	9,212	0	0	0	0	117,853	48,993	87,187	90,268	0	882,201
3	6	1	0	0	0	0	4	1	1	2	0	38
5,184	9,126	301,979	19,548	0	0	35,281	198,621	0	0	120,174	0	1,287,119
1	3	7	1	0	0	1	4	0	0	4	0	87
2,705	26,732	160,279	2,974	0	0	0	61,450	0	0	6,746	0	474,544
2	4	4	1	0	0	0	1	0	0	4	0	33
186,643	32,062	130,095	34,710	0	0	10,131	67,553	5,397	0	125,896	0	2,739,510
26	13	15	3	0	0	4	17	2	0	4	0	137
194,260	37,007	490,433	138,117	0	0	1,749	4,931	14,982	15,980	11,052	0	2,187,598
24	20	36	4	0	0	4	5	4	4	7	0	332
120,358	65,628	711,441	1,193	0	0	0	84,417	1,371	13,456	66,272	0	1,624,745
17	26	13	1	0	0	0	4	1	2	14	0	148
1,380,348	88,135	822,732	9,750	0	0	37,730	0	0	0	35,132	0	4,434,938
35	11	11	2	0	0	4	0	0	0	11	0	216
257,484	166,749	196,653	0	0	0	6,485	0	0	0	22,403	0	5,203,519
14	30	4	0	0	0	4	0	0	0	5	0	209
74,639	16,580	22,540	6,925	0	0	4,845	517,790	178,740	0	7,502	0	2,297,236
3	1	1	3	0	0	1	43	2	0	2	0	91
0	7,128	0	0	0	0	0	46,267	0	0	114,040	0	338,048
0	1	0	0	0	0	0	2	0	0	1	0	11
44,655	3,860	18,708	0	0	0	10,417	13,940	2,368	0	82,266	0	1,096,633
5	2	3	0	0	0	4	3	1	0	3	0	79
40,027	0	33,830	0	0	0	701	11,436	9,294	0	0	0	718,632
2	0	3	0	0	0	1	2	4	0	0	0	36
73,363	17,608	2,991	0	0	0	0	126,901	0	0	8,030	0	390,624
5	6	1	0	0	0	0	9	0	0	1	0	41
52,320	12,507	47,558	10,902	0	0	0	18,931	2,372	0	18,245	0	1,000,112
12	8	2	2	0	0	0	5	2	0	8	0	90
270	3,996	131,733	0	0	0	0	0	0	2,440	0	0	886,034
1	2	4	0	0	0	0	0	0	2	0	0	21
1,820	60,608	29,710	23,540	0	0	887	0	46,115	8,853	4,107	0	762,851
3	4	2	1	0	0	2	0	4	1	4	0	61
46,687	2,809	308,089	3,600	0	0	6,718	26,460	3,408	0	132,251	0	1,045,699
4	2	17	2	0	0	2	1	1	0	6	0	86
3,529	69,814	0	0	0	0	334	108,209	3,548	0	3,555	0	579,163
7	6	0	0	0	0	3	4	2	0	4	0	76
12,532	38,461	66,214	0	0	2,001	1,035	17,694	0	0	25,650	0	599,900
5	20	2	0	0	1	1	3	0	0	2	0	125
571,847	14,852	23,857	0	0	12,269	0	101,130	0	0	2,500	5,438	1,940,793
22	12	2	0	0	1	1	6	0	0	1	1	119
452,796	10,450	32,243	9,483	0	0	22,683	0	0	0	22,629	0	1,370,857
44	31	4	2	0	0	24	0	0	0	4	0	374
33,291	19,758	114,015	0	0	0	646	20,991	0	0	3,444	0	970,525
9	11	10	0	0	0	2	3	0	0	3	0	136
216,546	10,459	5,486	50,288	0	0	598	1,342	17,763	4,142	4,253	0	1,051,952
25	14	1	3	0	0	5	1	11	1	4	0	143
19,959	1,097	0	0	0	0	0	0	0	0	0	0	285,504
3	1	0	0	0	0	0	0	0	0	0	0	30
0	0	0	0	0	0	0	0	10,461	0	0	0	3,391,926
0	0	0	0	0	0	0	0	2	0	0	0	25
10,236	26,904	0	0	0	0	1,792	14,290	0	0	2,620	0	696,349
5	3	0	0	0	0	1	2	0	0	2	0	41
14,198	0	505	0	0	0	0	0	0	0	2,766	0	151,755
5	1	1	0	0	0	0	0	0	0	1	0	27
1,000	9,326	0	1,916	0	0	0	350	0	0	1,428	0	220,829
1	3	0	1	0	0	0	1	0	0	1	0	18
13,054	5,615	2,321	0	0	13,400	2,035	158,087	0	0	2,156	0	300,284
5	4	1	0	0	1	1	14	0	0	1	0	37
64,259	0	0	0	0	0	0	0	0	0	12,980	0	326,476
3	0	0	0	0	0	0	0	0	0	1	0	12
61,684	0	0	0	0	0	0	2,419	0	0	23,942	0	353,659
4	0	0	0	0	0	0	1	0	0	2	0	30
5,463	6,753	17,473	0	0	0	2,688	21,251	0	0	0	0	125,090
2	7	1	0	0	0	2	3	0	0	0	0	51
80,155	3,000	0	0	0	0	0	0	0	0	0	0	250,454
5	1	0	0	0	0	0	0	0	0	0	0	12
66,279	87,109	291,178	0	0	1,813	6,816	74,490	5,385	7,645	35,718	1,323	1,332,693
22	33	12	0	0	1	2	15	1	2	12	1	298
15,612	4,063	0	0	0	0	17,015	5,730	2,126	0	25,172	0	284,234
3	1	0	0	0	0	1	2	1	0	4	0	35
118	583	0	3,520	0	0	37,435	31,803	0	0	16,397	0	1,073,568
1	1	0	1	0	0	1	6	0	0	2	0	32
28,494	3,727	47,337	38,447	0	0	2,679	40,806	0	0	346	0	1,243,739
6	2	3	1	0	0	2	2	0	0	1	0	66
41,261	4,904	19,764	3,228	0	0	28,895	16,510	10,071	0	55,848	0	634,891
12	6	2	1	0	0	2	6	2	0	2	0	82
66,594	1,428	0	9,292	0	0	0	23,652	14,215	0	0	0	290,536
10	2	0	1	0	0	0	4	1	0	0	0	47
15,402	0	67,306	0	0	0	0	263,045	4,125	0	11,244	0	2,793,096
3	0	4	0	0	0	0	11	2	0	2	0	57
89,476	0	126,457	58,323	0	48,497	0	19,934	3,281	0	30,311	0	980,956
4	0	2	2	0	6	0	6	1	0	4	0	46
4,543,325	1,345,140	4,661,308	460,645	0	77,980	263,550	2,657,848	404,095	186,553	1,348,224	10,929	56,738,013
8.0%	2.4%	8.2%	0.8%	<0.1%	0.1%	0.5%	4.7%	0.7%	0.3%	2.4%	<0.1%	
381	319	182	35	0	10	90	205	48	17	139	3	3,947

19. 平成27年度 開発事業にともなう本発掘調査の費用受託者分類及び調査体制

	費用受託者分類								調 査 体 制											
	地方公共団体及び公立調査組織	三者協定あり			三者協定なし			なし	合計	調 査 主 体								民間調査組織		
		法人調査組織	民間調査組織	遺跡調査会	法人調査組織	民間調査組織	遺跡調査会			地方公共団体・公立埋文センター等	法人埋文センター等	大学等研究機関	調査会等任意団体	民間調査組織	合同発掘調査		合計	支援導入	一括導入	合計
										地方公共団体・公立埋文センター等	法人埋文センター等	大学等研究機関	調査会等任意団体	民間調査組織	地方公共団体等を含む	地方公共団体等を含まない	合計	支援導入	一括導入	合計
北海道	15		4		9	3		1	32	20	9	3					32	5	1	6
青森	37								37	37							37			
岩手	87	1			42				130	88	42						130	6		6
宮城	80								80	78		2					80	4		4
秋田	15								15	15							15			
山形	5				12	1			18	5	12			1			18		1	1
福島	26	5			5			2	38	22	16						38	1		1
茨城	36	24	25	1		1			87	36	24			27			87	12	16	28
栃木	11		6		14	2			33	18	13			2			33	1	8	9
群馬	77	2	39		18	1			137	78	20			39			137	10	39	49
埼玉	247	1	5	14	22	7	35	1	332	256	22		50	4			332	12		12
千葉	107	9	8		24				148	107	34			7			148	1	12	13
東京	25	25	74	2	3	26	52	9	216	49	28	8	55	76			216	40	59	99
神奈川	93	23	13		3	77			209	93	26			90			209	6	86	92
新潟	85							6	91	72	16			3			91	32	6	38
富山	1	6	3			1			11	5	6						11	4		4
石川	27	52							79	27	52						79	1		1
福井	34					2			36	36							36	2		2
山梨	29	4	8						41	29				12			41		8	8
長野	72	3			9		1	5	90	77	12		1				90			
岐阜	19	1	1						21	19	1			1			21	6	1	7
静岡	57		3			1			61	60				1			61	5	4	9
愛知	63		11		6	2	3	1	86	70	5			11			86	8	12	20
三重	75		1						76	76							76	2		2
滋賀	118							7	125	125							125			
京都	27	15			62	6	9		119	27	74		9	6	3		119		6	6
大阪	15	24							39	34	5						39			
兵庫	135					1			136	136							136	1		1
奈良	127				7	5		4	143	135	6	2					143	6	6	12
和歌山	15	11			4				30	15	15						30			
鳥取	17				8				25	18	7						25	9		9
島根	27				14				41	27	14						41	4		4
岡山	21							6	27	21		6					27			
広島	12				5			1	18	13	5						18			
山口	19			9	7	2			37	19	7	2	9				37			
徳島	12								12	2	10						12			
香川	30								30	30							30	1		1
愛媛	17				23			11	51	14	35	2					51	1		1
高知	8	4							12	8	4						12			
福岡	265	24			9				298	298							298			
佐賀	35								35	35							35			
長崎	28		4						32	32							32	10		10
熊本	63		1					2	66	60		2		3	1		66	1	5	6
大分	71					11			82	80		2					82	25	1	26
宮崎	46	1							47	47							47			
鹿児島	57								57	34	23						57	9		9
沖縄	45		1						46	46							46	19	1	20
合計	2,533	235	207	26	306	149	100	56	3,612	2,629	543	29	124	283	4		3,612	244	272	516

5. 調査内容 4 出土文化財関係

(1) 調査目的

地方公共団体が行った文化財認定件数及び地方公共団体が保管する出土遺物量等を把握すること目的としている。

(2) 調査内容

文化財認定件数 法第102条にもとづき地方公共団体が文化財として認定した件数、及び法第100条にもとづき地方公共団体等が発掘調査を行い所管の警察署長に文化財を発見した旨の通知をした件数である。

出土遺物量 出土した遺物の量を、60×40×15cm程度の容量のコンテナに換算したものである。

発掘調査報告書刊行冊数 各年度に刊行された発掘調査報告書の冊数である。発掘調査報告書とは、「本報告書」として刊行されているものを指し、概報・年報等はこれに含まない。なお、ここで対象となる発掘調査報告書は、域内の遺跡において行われた発掘調査に係るもので、例えば、関東に所在する大学等研究機関が、北海道に所在する遺跡で行った発掘調査の報告書は、遺跡の所在地である北海道で集計している。

複数の遺跡の発掘調査報告が掲載されている場合も、合冊形式として1冊と数えている。印刷部数を指すものではない。

(3) 調査結果の集約

調査結果は以下の2項目にとりまとめている。

20 文化財認定件数の経年変化

21 出土品の増加量と累計及び報告書刊行冊数

※番号は、統計資料における図表番号に対応。

20. 文化財認定件数の経年変化

	昭和28年 ～平成15年	平成16年 2004	平成17年 2005	平成18年 2006	平成19年 2007	平成20年 2008	平成21年 2009	平成22年 2010	平成23年 2011	平成24年 2012	平成25年 2013	平成26年 2014	平成27年 2015	累計
北海道	3,166	176	120	119	114	105	84	81	101	106	86	114	82	4,454
青 森	1,786	93	69	62	100	111	119	102	89	98	102	90	80	2,901
岩 手	2,026	82	121	217	269	130	22	29	35	24	109	120	130	3,314
宮 城	1,454	78	113	105	176	204	151	170	220	177	100	134	89	3,171
秋 田	959	34	43	38	51	34	44	124	20	16	20	28	35	1,446
山 形	975	34	33	41	32	27	31	72	66	50	37	31	54	1,483
福 島	1,980	91	93	108	22	82	135	106	38	31	26	98	91	2,901
茨 城	1,955	79	180	118	126	245	140	29	124	13	402	80	118	3,609
栃 木	1,498	46	36	41	62	47	47	44	40	34	35	71	58	2,059
群 馬	4,383	259	170	192	304	304	245	167	193	222	193	233	211	7,076
埼 玉	7,110	214	608	906	378	316	317	309	371	240	270	379	322	11,740
千 葉	9,291	335	281	374	352	513	442	426	340	383	379	331	339	13,786
東 京	3,938	193	340	487	327	1,056	466	308	293	274	301	301	290	8,574
神奈川	4,165	167	296	300	318	385	312	336	408	292	320	305	339	7,943
新 潟	3,189	190	358	316	281	253	217	179	203	179	204	325	172	6,066
富 山	1,877	139	143	102	117	208	141	102	108	119	138	95	103	3,392
石 川	1,571	73	80	79	83	76	83	73	78	76	65	55	67	2,459
福 井	408	27	46	34	48	54	54	38	41	48	45	45	40	928
山 梨	1,673	79	81	135	202	206	97	25	93	90	119	130	91	3,021
長 野	4,881	153	135	150	152	156	147	155	151	118	257	116	119	6,690
岐 阜	754	60	111	106	150	102	117	210	136	81	145	187	148	2,307
静 岡	3,346	127	187	181	188	214	156	164	169	229	179	169	174	5,483
愛 知	2,444	89	101	88	127	160	122	119	29	115	169	143	53	3,759
三 重	1,213	57	108	65	218	109	116	125	103	103	77	91	57	2,442
滋 賀	2,773	178	319	203	322	169	190	214	250	200	204	160	253	5,435
京 都	5,686	149	177	193	262	170	227	166	178	137	166	115	158	7,784
大 阪	6,107	430	449	466	527	561	570	492	496	561	680	483	482	12,304
兵 庫	3,446	237	183	290	184	326	145	135	126	192	165	175	165	5,769
奈 良	4,039	110	107	100	518	374	228	283	73	161	150	75	49	6,267
和歌山	835	24	22	32	35	31	65	70	65	47	59	94	60	1,439
鳥 取	1,108	34	92	23	42	17	45	111	136	114	49	53	37	1,861
島 根	2,192	72	86	101	113	81	89	71	86	72	86	117	87	3,253
岡 山	1,374	54	29	33	61	67	59	67	51	44	41	51	59	1,990
広 島	1,656	46	49	60	92	86	88	42	33	23	38	33	21	2,267
山 口	717	62	53	47	52	49	44	55	50	73	70	71	75	1,418
徳 島	609	23	46	40	22	24	27	32	32	51	46	48	20	1,020
香 川	688	18	81	41	81	71	88	80	120	134	149	95	70	1,716
愛 媛	1,267	65	52	36	59	81	83	67	57	58	55	63	53	1,996
高 知	376	24	15	11	50	50	33	26	26	19	12	1	31	674
福 岡	6,526	261	308	305	254	396	239	284	319	271	243	214	202	9,822
佐 賀	1,206	70	162	91	103	95	166	67	70	56	66	59	66	2,277
長 崎	1,419	117	95	53	78	38	67	48	62	33	69	102	105	2,286
熊 本	936	53	139	74	114	127	93	85	101	103	121	80	152	2,178
大 分	1,135	91	60	88	71	58	84	16	51	126	160	78	99	2,117
宮 崎	1,397	35	61	69	109	119	105	112	87	120	217	140	141	2,712
鹿児島	1,313	102	60	66	94	93	111	95	74	79	82	114	74	2,357
沖 縄	369	26	106	53	62	82	86	54	67	51	47	48	35	1,086
合 計		5,156	6,604	6,839	7,502	8,262	6,737	6,165	6,059	5,843	6,753	6,140	5,756	191,032

21. 出土品の平成27年度増加量と累計及び報告書刊行冊数

	出土品の増加量と累計									報告書刊行冊数					
	平成26年度まで			平成27年度			累計			平成27年度					
	都道府県	市町村	計	都道府県	市町村	計	都道府県	市町村	計	都道府県	市町村	大学及び 研究機関	民間調 査組織	その他	計
北海道	60,838	199,518	260,356	3,344	286	3,630	64,182	199,804	263,986	8	14	2			24
青森	97,624	38,837	136,461	2,662	607	3,269	100,286	39,444	139,730	13	8				21
岩手	43,728	74,359	118,087	1,673	2,211	3,884	45,401	76,570	121,971	14	26				40
宮城	62,006	62,377	124,383	514	2,004	2,518	62,520	64,381	126,901	4	37	2			43
秋田	68,970	25,828	94,798	121	83	204	69,091	25,911	95,002	5	9				14
山形	56,054	24,239	80,293	1,078	115	1,193	57,132	24,354	81,486	1	6		1		8
福島	54,476	115,807	170,283	324	648	972	54,800	116,455	171,255	6	24				30
茨城	26,109	80,947	107,056	929	653	1,582	27,038	81,600	108,638	11	17		7		35
栃木	70,984	37,692	108,676	122	90	212	71,106	37,782	108,888	8	10				18
群馬	90,740	145,859	236,599	1,263	635	1,898	92,003	146,494	238,497	18	26	1	26		71
埼玉	72,307	160,729	233,036	891	1,667	2,558	73,198	162,396	235,594	6	86	1			93
千葉	116,633	289,343	405,976	721	1,214	1,935	117,354	290,557	407,911	25	52	1	11		89
東京	145,320	205,701	351,021	426	7,093	7,519	145,746	212,794	358,540	14	26	2	32		74
神奈川	45,103	144,392	189,495	800	2,266	3,066	45,903	146,658	192,561	8	14		60	2	84
新潟	46,930	188,378	235,308	795	847	1,642	47,725	189,225	236,950	7	31	1			39
富山	64,666	90,897	155,563	129	344	473	64,795	91,241	156,036	3	8	1			12
石川	66,251	71,443	137,694	1,925	394	2,319	68,176	71,837	140,013	10	9				19
福井	52,278	30,363	82,641	550	410	960	52,828	30,773	83,601	8	8				16
山梨	37,626	26,897	64,523	339	475	814	37,965	27,372	65,337	1	17		2		20
長野	51,171	118,783	169,954	1,352	600	1,952	52,523	119,383	171,906	5	35				40
岐阜	30,817	90,645	121,462	328	1,228	1,556	31,145	91,873	123,018	2	11		1		14
静岡	47,619	94,120	141,739	292	648	940	47,911	94,768	142,679	4	24				28
愛知	97,614	122,269	219,883	478	1,342	1,820	98,092	123,611	221,703	5	20	2			27
三重	100,254	63,211	163,465	695	293	988	100,949	63,504	164,453	8	12				20
滋賀	95,406	113,254	208,660	864	997	1,861	96,270	114,251	210,521	14	42	2			58
京都	65,965	291,836	357,801	905	4,963	5,868	66,870	296,799	363,669	5	27		5		37
大阪	420,635	532,330	952,965	1,308	3,117	4,425	421,943	535,447	957,390	18	42				60
兵庫	87,232	195,550	282,782	971	1,355	2,326	88,203	196,905	285,108	6	26				32
奈良	106,559	159,090	265,649	1,546	272	1,818	108,105	159,362	267,467	4	5				9
和歌山	38,273	22,831	61,104	92	400	492	38,365	23,231	61,596	5	5				10
鳥取	18,258	48,885	67,143	3,604	274	3,878	21,862	49,159	71,021	7	18	1		3	29
島根	40,296	29,958	70,254	604	419	1,023	40,900	30,377	71,277	5	8				13
岡山	62,856	59,597	122,453	481	217	698	63,337	59,814	123,151	1	7	1			9
広島	29,990	26,802	56,792	201	179	380	30,191	26,981	57,172	2	10		1		13
山口	14,171	30,675	44,846	50	494	544	14,221	31,169	45,390		12	6			18
徳島	64,740	14,913	79,653	298	151	449	65,038	15,064	80,102	6	1	1			8
香川	57,694	19,659	77,353	432	118	550	58,126	19,777	77,903	10	16				26
愛媛	13,881	40,254	54,135	441	401	842	14,322	40,655	54,977	1	10				11
高知	24,680	8,261	32,941	127	446	573	24,807	8,707	33,514	5	3				8
福岡	104,325	530,723	635,048	537	4,524	5,061	104,862	535,247	640,109	12	79				91
佐賀	68,593	131,017	199,610	39	1,200	1,239	68,632	132,217	200,849	2	26				28
長崎	18,212	24,064	42,276	234	433	667	18,446	24,497	42,943	4	8				12
熊本	28,736	105,655	134,391	482	755	1,237	29,218	106,410	135,628	7	17	1			25
大分	42,479	58,743	101,222	860	436	1,296	43,339	59,179	102,518	6	11				17
宮崎	17,717	30,109	47,826	49	583	632	17,766	30,692	48,458		17				17
鹿児島	48,195	59,902	108,097	1,784	2,062	3,846	49,979	61,964	111,943	8	16				24
沖縄	41,174	75,868	117,042	105	821	926	41,279	76,689	117,968	5	12				17
合 計	3,116,184	5,112,610	8,228,794	37,765	50,770	88,535	3,153,949	5,163,380	8,317,329	327	948	25	146	5	1,451

※出土品の増加量は当該年度に出土した量であり、都道府県と市町村の間の移動のある場合における保管量の増減ではない。

参考資料：平成28年度 周知の埋蔵文化財包蔵地数

	(1)周知の埋蔵文化財包蔵地調査について													
	①総遺跡数			②集落跡・散布地										
				A. 概況			B. 時代別							
	総数	現存	消滅	総数	現存	消滅	旧石器	縄文	弥生	古墳	古代	中世	近世	不明
北海道	12,163	11,102	1,061	10,977	10,050	927	695	7,058	1,007	359	1,439	39	301	2,241
青 森	4,785	4,785	0	4,205	4,205	0	19	3,421	333	29	1,764	230	112	53
岩 手	12,756	12,632	124	10,008	9,926	82	82	8,014	528	49	2,752	318	162	312
宮 城	6,226	6,169	57	3,395	3,358	37	72	1,943	349	249	1,451	112	75	9
秋 田	5,040	5,040	0	3,386	3,386	0	60	2,668	241	5	1,467	166	124	163
山 形	5,131	5,131	0	3,269	3,269	0	125	2,258	42	95	633	47	15	54
福 島	14,557	13,538	1,019	8,279	7,666	613	93	4,656	798	1,394	3,882	336	390	70
茨 城	11,859	11,005	851	7,860	7,421	438	213	4,150	982	2,857	3,436	1,194	600	67
栃 木	7,555	7,555	0	5,559	5,559	0	85	2,752	406	2,149	3,129	719	519	203
群 馬	13,816	—	—	7,764	—	—	213	4,155	1,063	3,531	4,828	1,522	1,337	179
埼 玉	11,311	11,311	0	7,015	7,015	0	367	4,192	539	2,625	2,893	392	561	157
千葉県	27,629	23,832	3,597	10,267	9,378	883	646	5,310	794	3,213	4,160	686	346	158
東 京	7,234	7,173	61	4,661	4,615	46	678	3,811	672	998	2,140	746	1,069	87
神奈川	7,995	7,995	0	5,642	5,642	0	373	3,671	1,317	1,664	2,095	1,080	964	430
新 潟	13,191	13,043	148	1,176	1,173	3	56	556	63	135	564	312	70	26
富 山	4,033	4,016	17	2,624	2,610	14	146	1,372	402	407	1,301	1,175	671	90
石 川	7,311	7,065	246	3,116	3,009	107	24	1,052	601	836	1,123	662	97	310
福 井	3,553	3,528	25	2,188	2,186	2	13	382	547	769	1,267	930	687	199
山 梨	5,026	4,927	99	3,678	3,660	18	36	2,121	327	554	1,671	830	381	109
長 野	14,260	13,236	1,024	9,944	9,474	470	563	6,496	1,574	1,301	3,689	1,270	565	182
岐 阜	11,593	9,738	1,855	3,354	3,012	252	77	2,170	599	535	748	916	302	5
静 岡	9,622	9,366	256	4,425	4,328	97	394	2,301	1,320	1,735	1,064	974	312	37
愛 知	12,536	9,047	3,489	4,012	3,570	442	79	1,162	884	769	1,015	1,876	358	75
三 重	13,933	12,594	1,339	4,539	4,427	112	130	1,035	989	1,645	1,253	1,741	381	466
滋 賀	4,635	4,635	0	1,341	1,341	0	6	69	102	160	538	305	8	153
京 都	17,183	15,408	1,775	1,469	1,412	57	47	264	574	770	740	605	114	285
大 阪	7,443	6,561	882	2,012	1,947	65	39	75	441	490	210	589	22	81
兵 庫	28,761	27,037	1,724	5,249	5,056	193	70	355	1,042	807	1,496	1,215	118	146
奈 良	13,399	11,958	1,441	1,976	1,927	49	17	244	510	791	656	616	193	410
和歌山	3,339	3,193	146	1,024	1,024	0	20	214	412	231	111	235	109	0
鳥 取	18,155	17,136	1,019	3,269	3,219	50	5	241	439	664	243	157	12	1,458
島 根	10,923	9,998	925	2,834	2,576	258	15	315	537	1,025	320	249	74	800
岡 山	22,266	21,181	1,085	5,142	5,028	114	182	437	2,176	2,125	1,448	2,342	387	155
広 島	17,708	15,831	1,877	2,284	1,927	357	69	272	1,073	640	221	563	62	310
山 口	3,056	2,932	124	1,421	1,391	30	29	180	672	431	245	435	99	102
徳 島	3,142	3,029	113	1,317	1,310	7	64	109	247	263	266	804	157	3
香 川	4,797	4,640	157	977	975	2	79	43	436	82	92	79	2	164
愛 媛	4,063	3,824	239	1,335	1,287	48	43	358	816	335	190	265	37	16
高 知	2,560	2,400	160	1,223	1,186	37	12	275	363	131	154	451	5	1
福 岡	23,758	18,758	5,000	7,626	6,405	1,221	88	621	3,048	1,781	1,044	1,219	332	810
佐 賀	5,299	5,213	86	3,284	3,257	27	260	1,561	793	465	208	685	145	0
長 崎	3,777	3,654	123	1,977	1,892	85	476	1,444	410	238	70	225	65	93
熊 本	7,987	7,829	158	3,457	3,451	6	266	1,642	933	461	785	421	97	71
大 分	4,458	4,249	209	1,916	1,874	42	426	575	587	307	105	343	50	21
宮 崎	6,603	6,377	226	4,462	4,415	47	109	1,956	1,778	1,160	632	1,095	743	366
鹿児島	8,337	8,216	121	5,341	5,278	63	188	2,713	1,342	2,065	1,168	1,271	629	314
沖 縄	4,071	3,588	483	1,288	1,217	71	19	194	96	50	83	643	504	111
合 計	468,835	421,475	33,341	193,567	178,334	7,372	7,768	90,863	35,204	43,375	60,789	33,085	14,363	11,552

	③貝塚										④都城・官衙跡			⑤城館跡								
	A. 概況			B. 時代別										A. 概況			B. 時代別					
	総数	現存	消滅	縄文	弥生	古墳	古代	中世	近世	不明	総数	現存	消滅	総数	現存	消滅	古墳	古代	中世	近世	不明	
北海道	163	156	7	109	56	23	50	4	41	16	0	0	0	531	484	47	0	0	31	456	34	
青 森	64	64	0	56	7	0	22	4	7	2	0	0	0	456	456	0	0	205	363	30	11	
岩 手	88	85	3	82	3	0	2	2	0	1	3	3	0	1,536	1,525	11	0	153	1,364	83	58	
宮 城	313	312	1	218	26	6	107	2	4	3	20	20	0	1,059	1,055	4	0	0	923	105	8	
秋 田	9	9	0	9	0	0	0	0	0	0	4	4	0	928	928	0	0	1	920	9		
山 形	0	0	0	0	0	0	0	0	0	0	17	17	0	1,301	1,301	0	0	9	1,278	11	3	
福 島	53	50	3	45	9	14	11	1	3	0	10	10	0	2,348	2,242	106	10	25	2,236	96	62	
茨 城	376	343	33	327	20	45	35	24	21	10	14	14	0	805	760	44	9	27	764	73	3	
栃 木	4	4	0	4	0	0	0	0	0	0	7	7	0	428	428	0	1	1	287	45	118	
群 馬	10	—	—	6	0	0	2	0	0	4	13	—	—	1,130	—	—	124	151	1,032	187	30	
埼 玉	171	171	0	170	0	0	0	0	0	1	5	5	0	382	382	0	0	37	356	182	51	
千葉県	744	685	59	648	15	30	47	11	7	22	14	14	0	1,101	1,016	85	3	5	990	199	6	
東 京	125	125	0	90	9	2	22	5	2	9	3	3	0	139	139	0	0	1	123	24	4	
神奈川	159	159	0	131	9	8	8	3	3	7	16	16	0	236	236	0	1	27	196	48	20	
新 潟	12	12	0	9	2	3	3	0	0	0	2	2	0	1,196	1,185	11	2	14	946	33	226	
富 山	4	4	0	4	0	0	0	0	0	0	7	7	0	329	328	1	0	1	313	19	4	
石 川	11	9	2	11	0	0	0	0	0	0	0	0	0	342	342	0	0	9	233	32	84	
福 井	7	6	1	7	0	0	0	0	0	0	1	1	0	456	456	0	0	0	403	90	37	
山 梨	0	0	0	0	0	0	0	0	0	0	1	1	0	343	333	10	0	4	285	21	27	
長 野	1	1	0	1	0	0	0	0	0	0	10	7	3	1,300	1,252	48	1	3	1,275	59	8	
岐 阜	2	2	0	2	0	0	0	0	0	0	3	3	0	652	633	19	4	10	546	78	2	
静 岡	28	28	0	10	10	10	12	23	6	1	41	41	0	633	620	13	42	51	578	116	0	
愛 知	242	180	61	82	48	27	29	99	14	15	6	6	0	953	762	191	2	7	768	102	93	
三 重	32	31	1	3	13	4	9	9	5	5	6	6	0	1,276	1,207	69	1	6	936	178	224	
滋 賀	2	2	0	2	0	0	0	0	0	0	34	34	0	1,023	1,023	0	0	3	865	32	123	
京 都	1	1	0	1	0	0	0	0	0	0	26	26	0	1,211	1,176	35	0	0	1,198	51	0	
大 阪	1	1	0	1	0	0	0	0	0	0	6	6	0	192	183	9	0	1	177	12	2	
兵 庫	12	12	0	4	3	2	2	0	0	1	32	32	0	1,315	1,287	28	28	40	1,060	101	86	
奈 良	0	0	0	0	0	0	0	0	0	0	381	372	9	381	372	9	3	7	214	25	154	
和歌山	3	3	0	3	0	0	0	0	0	0	1	1	0	390	389	1	0	0	382	11	0	
鳥 取	3	3	0	1	0	0	0	1	0	0	12	12	0	571	569	2	0	0	545	11	15	
島 根	12	11	1	1	3	6	4	1	1	0	13	13	0	1,246	1,211	35	5	9	1,024	26	191	
岡 山	290	280	10	48	35	30	31	197	21	27	21	21	0	1,105	1,094	11	0	12	1,055	81	2	
広 島	238	217	21	16	41	7	10	34	4	144	15	14	1	1,556	1,471	85	0	4	1,533	22	10	
山 口	13	13	0	2	4	1	1	3	1	5	3	3	0	348	341	7	0	1	308	31	13	
徳 島	17	16	1	14	3	3	0	2	0	0	5	5	0	255	254	1	0	1	231	12	0	
香 川	12	12	0	11	1	0	0	0	0	0	1	1	0	367	364	3	1	3	325	38	0	
愛 媛	7	7	0	2	6	1	0	0	0	0	7	7	0	978	932	46	0	3	961	25	0	
高 知	3	3	0	2	0	1	0	0	0	0	2	2	0	763	707	56	0	1	765	11	0	
福 岡	75	68	7	32	32	7	3	2	0	3	44	37	7	788	737	51	2	37	621	90	27	
佐 賀	29	29	0	4	28	2	0	0	0	0	10	10	0	482	481	1	3	3	425	165	0	
長 崎	42	36	6	23	18	3	1	4	0	3	0	0	0	327	326	1	0	6	261	65	0	
熊 本	132	127	5	77	16	13	3	6	0	7	18	18	0	592	587	5	0	15	560	17	1	
大 分	26	25	1	18	3	2	0	1	0	5	5	5	0	433	422	11	0	1	416	25	0	
宮 崎	10	7	3	7	2	0	0	0	0	1	1	1	0	556	533	23	0	1	449	55	66	
鹿児島	55	52	3	41	21	11	5	8	5	3	3	3	0	891	846	45	21	62	804	97	53	
沖 縄	354	324	30	109	158	101	144	33	12	19	10	9	1	199	189	10	0	3	181	10	22	
合 計	3,955	3,685	259	2,443	601	362	563	479	157	314	853	819	21	35,829	33,564	1,134	263	960	31,506	3,289	1,879	

一は未計測

参考資料：平成28年度 周知の埋蔵文化財包蔵地数

	⑥社寺跡							⑦生産遺跡											⑧古墳・横穴		
	A. 概況			B. 時代別				A. 概況			B. 時代別										
	総数	現存	消滅	古代	中世	近世	不明	総数	現存	消滅	旧石器	縄文	弥生	古墳	古代	中世	近世	不明	総数	現存	消滅
北海道	5	5	0	0	1	4	0	13	13	0	0	1	1	0	0	0	10	1	0	0	0
青森	16	16	0	7	12	5	0	111	111	0	0	7	4	0	67	2	39	11	0	0	0
岩手	105	105	0	40	20	27	26	683	680	3	0	0	2	0	67	42	132	473	64	61	3
宮城	117	116	1	24	47	43	13	334	329	5	0	20	7	9	215	27	53	27	508	506	2
秋田	309	309	0	1	181	54	83	225	225	0	7	128	0	0	95	19	31	9	0	0	0
山形	66	66	0	10	47	8	1	83	83	0	0	1	0	0	75	2	5	0	134	134	0
福島	478	463	15	56	266	159	41	652	592	60		8	1	8	139	102	271	80	1,041	929	112
茨城	90	81	9	34	44	18	3	133	114	20	1	5	4	25	64	15	30	2	1,862	1,609	221
栃木	83	83	0	20	34	22	22	115	115	0	1	1	0	6	84	2	11	13	1,081	1,081	0
群馬	121	—	—	58	66	51	9	443	—	—	32	160	45	205	345	107	90	32	3,993	—	—
埼玉	133	133	0	60	61	106	11	347	347	0	2	16	2	30	289	13	26	10	3,100	3,100	0
千葉県	100	88	12	50	29	19	10	445	401	44	0	4	1	30	144	56	202	77	12,765	10,494	2,271
東京	249	248	1	6	12	235	2	99	97	2	0	0	0	0	80	3	15	3	714	711	3
神奈川	129	129	0	18	59	19	59	36	36	0	0	0	0	2	12	10	14	2	1,098	1,098	0
新潟	219	219	0	13	109	33	75	452	451	1	9	11	13	54	211	73	65	78	632	629	3
富山	130	130	0	10	100	17	18	327	327	0	0	0	0	4	270	6	35	13	216	214	2
石川	230	229	1	39	133	20	53	900	886	14	0	0	1	84	399	69	87	274	2,107	2,012	95
福井	92	92	0	12	48	13	34	161	159	2	0	0	0	40	85	27	11	34	541	523	18
山梨	71	71	0	14	40	39	4	28	28	0	0	0	0	4	7	11	12	2	651	586	65
長野	190	184	6	23	118	47	29	368	314	54	47	60	12	10	183	24	44	5	2,831	2,291	540
岐阜	266	260	6	65	165	70	6	1,572	1,150	422	0	0	0	20	432	688	319	41	5,140	4,014	1,126
静岡	89	87	2	40	64	37	2	242	228	14	8	41	37	86	150	96	24	2	3,829	3,678	151
愛知	129	116	13	66	42	40	4	3,603	2,188	1,415	0	0	0	79	773	2,382	161	118	3,101	1,831	1,270
三重	432	416	16	73	141	58	189	229	184	45	0	0	3	89	87	21	13	40	7,025	5,981	1,044
滋賀	701	701	0	160	148	12	381	306	306	0	0	0	0	37	86	24	107	52	897	897	0
京都	352	345	7	213	228	49	34	609	523	86	0	0	2	112	367	45	25	144	13,016	11,556	1,460
大阪	309	303	6	188	96	18	7	1,060	656	404	1	0	2	485	205	16	21	330	3,427	3,117	310
兵庫	647	638	9	196	280	118	53	1,583	1,424	159	4	18	44	137	888	200	166	126	18,851	17,647	1,204
奈良	242	237	5	191	86	55	16	295	291	4	31	27	42	37	167	27	4	37	9,700	8,423	1,277
和歌山	141	141	0	68	73	5	0	67	66	1	0	0	0	0	33	10	25	0	1,486	1,345	144
鳥取	64	62	2	21	14	0	29	592	591	1	0	7	9	7	12	10	7	540	13,486	12,546	940
島根	414	401	13	40	99	88	203	2,412	2,288	124	3	6	11	70	63	223	840	1,244	2,571	2,165	406
岡山	339	338	1	128	176	101	43	1,423	1,370	53	0	0	2	150	285	373	749	151	11,810	11,038	772
広島	148	142	6	43	92	12	18	719	661	58	0	2	2	44	124	26	264	287	11,311	10,177	1,134
山口	78	78	0	20	41	19	2	304	293	1	1	3	5	17	33	27	219	17	552	491	61
徳島	85	85	0	33	55	4	0	73	72	1	0	1	13	13	37	18	18	0	1,120	1,017	103
香川	160	160	0	67	65	3	25	288	284	4	0	0	0	16	203	32	16	21	2,256	2,107	149
愛媛	57	57	0	31	24	4	3	66	62	4	0	3	7	28	25	13	18	2	1,083	988	95
高知	98	97	1	12	82	8	0	45	39	6	1	1	0	3	40	2	3	0	229	174	55
福岡	1,018	960	58	136	367	253	295	492	364	123	0	3	35	118	182	30	93	44	10,754	7,909	2,811
佐賀	68	68	0	12	64	23	0	362	361	1	0	0	0	17	14	5	330	0	566	530	36
長崎	89	88	1	5	66	43	0	173	170	3	0	0	0	0	1	87	89	1	470	455	15
熊本	687	684	3	47	488	132	22	399	322	77	0	4	0	22	196	62	57	3	1,364	1,314	50
大分	250	250	0	22	233	13	1	82	76	6	2	9	4	17	28	14	11	3	893	766	127
宮崎	239	237	2	7	74	186	9	56	54	2	0	1	6	8	15	19	28	2	832	690	142
鹿児島	442	438	4	23	160	151	155	59	57	2	3	3	1	1	13	14	48	3	529	528	1
沖縄	113	26	87	0	34	80	0	144	128	16	0	6	1	1	3	33	100	18	0	0	0
合 計	10,590	10,182	287	2,402	4,884	2,521	1,990	23,210	19,516	3,237	153	557	319	2,125	7,293	5,107	4,938	4,372	159,636	137,362	18,218

	⑨その他の墳墓											⑩近代以降の単独遺跡										⑪その他		
	A. 概況			B. 時代別								A. 概況			B. 種類別									
	総数	現存	消滅	縄文	弥生	古墳	古代	中世	近世	不明	総数	現存	消滅	集落跡	貝塚	城館跡	社寺跡	生産	墳墓	その他	総数	現存	消滅	
北海道	168	146	22	111	54	30	46	2	33	8	2	2	0	0	0	0	0	0	0	2	293	235	58	
青 森	50	50	0	20	4	1	28	14	10	4	0	0	0	0	0	0	0	0	0	0	76	76	0	
岩 手	53	53	0	5	1	0	4	11	24	15	34	33	1	2	0	0	0	3	0	8	589	588	1	
宮 城	26	25	1	0	3	0	5	8	13	0	5	5	0	0	0	0	0	1	0	4	449	443	6	
秋 田	138	138	0	89	4	1	32	17	7	7	10	10	0	1	0	0	0	5	0	4	31	31	0	
山 形	218	218	0	0	0	3	39	120	53	3	2	2	0	0	0	0	0	1	0	1	41	41	0	
福 島	1,408	1,328	80	3	2	2	47	887	390	190	40	37	3	1	0	0	1	28	4	12	248	221	27	
茨 城	251	208	38	1	1	5	11	93	167	20	29	24	2	1	0	2	0	3	0	26	411	340	68	
栃 木	199	199	0	3	2	4	4	51	135	31	12	12	0	4	0	0	1	2	4	1	71	71	0	
群 馬	511	—	—	191	91	285	306	269	142	20	21	—	—	0	0	0	0	5	0	16	1,880	—	—	
埼 玉	197	197	0	42	24	52	63	71	99	5	0	0	0	0	0	0	0	0	0	0	90	90	0	
千葉県	310	290	20	2	9	10	30	256	130	2	26	22	4	0	0	8	0	2	0	1	1,857	1,444	215	
東 京	421	419	2	243	11	25	11	48	74	13	0	0	0	0	0	0	0	0	0	0	823	816	7	
神奈川	521	521	0	8	22	14	43	359	62	90	14	14	0	0	0	0	0	0	0	14	604	604	0	
新 潟	64	58	6	3	8	1	2	44	6	10	0	0	0	0	0	0	0	0	0	0	9,545	9,423	122	
富 山	124	124	0	1	20	1	1	74	30	2	1	1	0	0	0	0	0	1	0	0	271	271	0	
石 川	333	306	27	0	31	0	25	256	8	13	0	0	0	0	0	0	0	0	0	0	272	272	0	
福 井	71	69	2	0	14	0	4	42	7	8	1	1	0	0	0	0	0	1	0	0	91	91	0	
山 梨	33	32	1	1	3	13	1	17	7	0	71	70	1	0	0	0	0	3	0	67	150	146	4	
長 野	148	139	9	8	17	5	24	79	18	6	16	12	4	0	0	0	4	8	0	3	269	235	34	
岐 阜	301	283	18	0	0	1	15	223	64	12	63	63	0	0	0	0	0	60	0	3	346	324	22	
静 岡	338	319	19	60	117	151	77	193	80	6	11	11	0	0	0	0	0	6	1	8	482	468	14	
愛 知	202	162	40	1	10	12	3	161	13	8	75	67	8	4	0	0	0	56	0	15	212	151	61	
三 重	271	228	43	0	50	6	13	173	39	32	0	0	0	0	0	0	0	0	0	0	123	114	9	
滋 賀	32	32	0	0	29	0	0	2	1	0	5	5	0	0	0	0	1	0	0	4	218	218	0	
京 都	362	229	133	4	122	0	52	86	15	31	0	0	0	0	0	0	0	0	0	0	1,034	843	191	
大 阪	100	89	11	0	7	2	25	33	18	15	133	113	20	14	0	11	16	19	17	56	203	146	57	
兵 庫	503	458	45	12	116	96	73	154	33	19	5	5	0	1	0	0	0	0	0	4	564	527	37	
奈 良	266	207	59	4	28	28	106	82	16	20	2	2	0	1	0	0	0	1	0	0	499	465	34	
和歌山	33	33	0	0	0	0	16	18	0	0	14	14	0	0	0	0	0	0	0	14	180	179	1	
鳥 取	157	149	8	1	50	24	4	21	0	57	1	0	0	0	0	0	0	1	0	0	0	0	0	
島 根	680	646	34	3	42	23	11	184	121	328	273	258	15	1	0	0	0	275	0	4	468	429	39	
岡 山	737	627	110	0	173	24	49	437	117	7	24	24	0	0	0	1	0	12	0	11	1,375	1,361	14	
広 島	1,234	1,041	193	1	182	105	22	902	114	84	9	9	0	0	0	1	0	3	4	1	193	171	22	
山 口	143	137	6	3	43	22	5	60	41	8	29	29	0	0	0	0	0	28	0	1	163	150	13	
徳 島	110	109	1	0	14	3	14	68	16	0	4	4	0	2	0	0	0	0	0	2	154	154	0	
香 川	409	403	6	0	51	30	7	279	12	30	0	0	0	0	0	0	0	0	0	0	327	327	0	
愛 媛	474	432	42	1	31	85	24	147	57	165	3	1	2	0	0	0	0	2	0	1	53	51	2	
高 知	93	92	1	0	1	0	3	74	16	0	4	4	0	0	0	0	0	1	0	3	100	96	4	
福 岡	1,743	1,144	599	4	760	349	64	357	150	81	63	61	2	0	0	3	7	23	6	24	1,147	1,065	82	
佐 賀	312	295	17	8	217	57	11	42	32	0	18	17	1	0	0	0	0	18	0	0	168	165	3	
長 崎	406	397	9	19	226	187	7	89	24	11	20	20	0	0	0	0	0	13	0	7	273	270	3	
熊 本	384	379	5	1	88	92	12	140	55	6	156	152	4	33	18	1	9	7	29	98	780	778	2	
大 分	126	117	9	0	32	61	6	34	11	1	16	16	0	1	0	1	1	6	0	7	711	698	13	
宮 崎	169	164	5	2	6	1	0	92	118	4	117	117	0	0	0	6	47	4	4	56	169	167	2	
鹿児島	17	16	1	1	4	3	1	7	7	1	5	5	0	0	0	0	0	1	0	4	995	993	2	
沖 縄	318	288	30	10	5	1	4	26	251	41	615	567	48	16	1	0	5	62	26	503	1,040	844	196	
合 計	15,164	12,996	1,652	866	2,725	1,815	1,350	6,802	2,836	1,414	1,949	1,809	115	82	19	34	92	661	95	985	30,038	26,592	1,365	

—は未計測

参考資料:平成28年度 周知の埋蔵文化財包蔵地数

	(2) 水中遺跡の数(うち周知の埋蔵文化財包蔵地数)																					
	A. 概況			B. 所在地別				C. 時代別								D. 種別						
	総数	現存	消滅	海	河川	湖沼等	その他	旧石器	縄文	弥生	古墳	古代	中世	近世	近代	不明	集落跡	貝塚	祭祀	沈船	散布地	その他
北海道	10(10)	9(9)	1(1)	2(2)	3(3)	5(5)	0	0	3(3)	0	0	0	1(1)	6(6)	0	0	0	0	0	5(5)	5(5)	0
青森	11(4)	10(4)		2(0)	0	9(4)	0	0	9(4)	0	0	0	0	1(0)	0	1(0)	0	0	0	0	10(4)	1(0)
岩手	0	0	0	0	0	0	0	0	0	0	0	0	0	0	0	0	0	0	0	0	0	0
宮城	1(1)	1(1)	0	1(1)	0	0	0	0	0	0	0	0	1(1)	0	0	0	0	0	0	0	0	1(1)
秋田	2(2)	2(2)	0	1(1)	1(1)	0	0	0	1(1)	0	0	0	0	1(1)	0	0	0	0	0	0	1(1)	1(1)
山形	3(1)	3(1)	0	2(0)	0	1(1)	0	0	0	0	0	1(1)	1(0)	1(0)	0	0	0	0	1(1)	1(0)	1(0)	0
福島	10(0)	8(0)	2(0)	0	0	10(0)	0	0	7(0)	1(0)	0	1(0)	2(0)	1(0)	0	0	1(0)	0	1(0)	0	7(0)	1(0)
茨城	9(8)	9(8)	0	0	8(8)	1(0)	0	0	7(6)	3(3)	6(6)	6(6)	2(2)	6(6)	2(2)	0	1(1)	0	0	0	6(6)	2(1)
栃木	0	0	0	0	0	0	0	0	0	0	0	0	0	0	0	0	0	0	0	0	0	0
群馬	1(0)	1(0)	0	0	0	1(0)	0	0	0	0	0	1(0)	0	0	0	0	0	0	1(0)	0	0	0
埼玉	0	0	0	0	0	0	0	0	0	0	0	0	0	0	0	0	0	0	0	0	0	0
千葉県	3(1)			3(1)	0	0	0	0	0	0	0	0	0	1(0)	2(1)	0	0	0	0	3(1)	0	0
東京	1(0)	1(0)	0	1(0)	0	0	0	0	0	0	0	0	0	1(0)	0	0	0	0	0	1(0)	0	0
神奈川	3(0)	3(0)	0	3(0)	0	0	0	0	0	0	0	0	1(0)	2(0)	0	0	0	0	0	0	1(0)	2(0)
新潟	4(4)	4(4)	0	4(4)	0	0	0	0	0	0	0	0	0	0	0	4(4)	0	0	0	0	0	4(4)
富山	1(1)	1(1)	0	1(1)	0	0	0	0	0	0	0	0	0	1(1)	0	0	0	0	0	0	1(1)	0
石川	0	0	0	0	0	0	0	0	0	0	0	0	0	0	0	0	0	0	0	0	0	0
福井	7(0)			6(0)	0	1(0)	0	0	1(0)	2(0)	2(0)	2(0)	3(0)	2(0)	3(0)	2(0)	0	0	0	0	7(0)	0
山梨	1(1)	1(1)	0	0	0	1(1)	0	0	1(1)	0	1(1)	0	0	0	0	0	0	0	0	0	0	0
長野	3(3)	3(3)	0	0	0	3(3)	0	0	3(3)	0	0	0	0	0	0	0	1(1)	0	0	0	2(2)	0
岐阜	0	0	0	0	0	0	0	0	0	0	0	0	0	0	0	0	0	0	0	0	0	0
静岡	13(10)	13(10)	0	6(3)	0	7(7)	0	0	6(6)	5(5)	5(5)	2(2)	4(4)	2(0)	1(1)	1(0)	1(1)	0	0	3(1)	10(9)	0
愛知	9(8)	7(7)	2(1)	3(2)	4(4)	2(2)	0	0	0	4(3)	6(6)	3(3)	3(3)	0	0	0	0	1(1)	0	0	8(7)	0
三重	0	0	0	0	0	0	0	0	0	0	0	0	0	0	0	0	0	0	0	0	0	0
滋賀	76(76)	76(76)	0	0	2(2)	74(74)	0	1(1)	18(18)	10(10)	5(5)	17(17)	13(13)	5(5)	0	7(7)	18(18)	2(2)	0	0	40(40)	16(16)
京都	0	0	0	0	0	0	0	0	0	0	0	0	0	0	0	0	0	0	0	0	0	0
大阪	1(1)	1(1)	0	1(1)	0	0	0	0	0	0	0	0	0	1(1)	0	0	0	0	0	0	0	1(1)
兵庫	3(0)	2(0)	1(1)	3(0)	0	0	0	0	0	0	0	1(0)	2(0)	0	0	0	0	0	0	1(0)	1(0)	1(0)
奈良	0	0	0	0	0	0	0	0	0	0	0	0	0	0	0	0	0	0	0	0	0	0
和歌山	2(1)	2(1)	0	2(1)	0	0	0	0	0	0	0	0	1(1)	1(1)	1(0)	0	0	0	0	1(0)	2(1)	0
鳥取	2(2)	2(2)	0	2(2)	0	0	0	0	1(1)	1(1)	1(1)	0	0	0	0	1(1)	0	0	0	0	1(1)	1(1)
島根	10(10)	10(10)	0	3(3)	4(4)	3(3)	0	0	3(3)	2(2)	0	0	3(3)	2(2)	0	0	2(2)	1(1)	0	0	6(6)	1(1)
岡山	10(3)	10(3)	0	6(2)	4(1)	0	0	0	1(1)	5(2)	4(2)	7(2)	6(1)	5(0)	0	0	0	0	0	0	10(3)	0
広島	19(3)	19(3)	0	18(3)	1(1)	0	0	3(0)	0	1(0)	4(0)	1(0)	3(0)	7(1)	1(1)	3(1)	1(1)	0	0	2(2)	16(0)	0
山口	4(2)	4(2)	0	4(2)	0	0	0	0	0	0	1(1)	1(1)	0	1(0)	1(0)	0	0	0	1(1)	1(0)	0	2(1)
徳島	2(2)	2(2)	0	2(2)	0	0	0	1(1)	0	0	0	0	0	0	1(1)	0	0	0	0	1(1)	1(1)	0
香川	1(1)	1(1)	0	1(1)	0	0	0	0	0	0	0	0	0	0	1(1)	0	0	0	0	1(1)	0	0
愛媛	17(11)	17(11)	0	16(10)	0	0	1(1)	0	5(5)	4(2)	2(0)	3(0)	7(4)	4(2)	0	0	0	0	0	0	12(7)	5(4)
高知	2(1)	2(1)	0	2(1)	0	0	0	0	0	0	0	0	0	2(1)	0	0	0	0	0	1(1)	0	1(1)
福岡	2(1)	2(1)	0	2(1)	0	0	0	0	0	0	0	1(1)	1(0)	0	0	0	0	0	0	0	2(1)	0
佐賀	7(7)	7(7)	0	5(5)	2(2)	0	0	0	2(2)	1(1)	0	0	1(1)	3(3)	0	0	0	0	0	0	5(5)	2(2)
長崎	54(54)	54(54)	0	54(54)	0	0	0	2(2)	45(45)	13(13)	9(9)	4(4)	6(6)	1(1)	0	0	0	3(3)	0	1(1)	49(49)	1(1)
熊本	1(1)	0	0	1(1)	0	0	0	0	1(1)	0	0	0	0	0	0	0	0	0	0	0	1(1)	0
大分	0	0	0	0	0	0	0	0	0	0	0	0	0	0	0	0	0	0	0	0	0	0
宮崎	0	0	0	0	0	0	0	0	0	0	0	0	0	0	0	0	0	0	0	0	0	0
鹿児島	7(1)	7(1)	0	7(1)	0	0	0	0	0	0	0	0	1(1)	5(0)	0	1(0)	0	0	0	0	7(1)	0
沖縄	87(63)	84(62)	3(1)	79(59)	8(4)	0	0	0	4(4)	0	1(0)	1(1)	11(8)	37(33)	9(7)	24(10)	0	1(1)	0	6(5)	52(34)	28(23)
合計	387 (282)	368 (279)	9 (3)	240 (161)	22 (26)	115 (97)	1 (1)	7 (4)	115 (61)	50 (40)	47 (36)	52 (38)	70 (46)	97 (62)	22 (14)	44 (23)	23 (22)	7 (7)	4 (2)	28 (18)	258 (179)	70 (56)

	(3) 遺跡地図について							
	印刷物としての遺跡地図						インターネットでの公開状況	遺跡地図作成 市町村数
	作成 回数	開始 年度	間隔 年数	最新 年度	今後 年度	刊行中止予定など		
北海道	1	H14	—	H14	なし	既に刊行中止	H16から公開	76
青 森	4	S53	6～13	H20	H28以降	刊行中止の予定なし	H21から公開	1
岩 手	16	S50ごろ	随時	H11	なし	既に刊行中止	H21から公開	22
宮 城	5	S51	5～7	H10	未定	刊行の予定なし	H15から公開	4
秋 田	3	S51	11～13	H20	なし	既に刊行中止	H23から公開	6
山 形	4	S52	6	H22	H29	既に刊行中止(CD化)	H23から公開	10
福 島	4	S51	不定期	H23	未定	刊行中止の予定なし	公開していない	32
茨 城	3	S62	—	H13	なし	既に刊行中止	H19から公開	23
栃 木	2	S60	12	H9	未定	刊行予定なし	公開していない	16
群 馬	4	S13	不定期	S47	なし	既に刊行中止	H13から公開	35
埼 玉	4	S30	不定期	S49	なし	既に刊行中止	H18から公開、現在停止中	63
千葉県	4	S45	13	H11	なし	既に刊行中止	H17から公開	34
東 京	5	S38	1	H8	なし	既に刊行中止	H17から公開	35
神奈川	不明	S43	1	H28	H29	刊行中止の予定なし	公開していない	33
新 潟	14	H15	1	H28	H29	刊行中止の予定なし	公開していない	1
富 山	2	S47	22	H5	なし	既に刊行中止	H14から公開	15
石 川	3	S45	10	H26	なし	既に刊行中止	H26から公開	4
福 井	2	S55	12	H4	なし	既に刊行中止	H21から公開	3
山 梨	1	H13	—	H13	なし	既に刊行中止	公開していない	21
長 野	1	S53	—	—	なし	市町村と共有、県独自は作成せず	公開していない	77
岐 阜	2	H2	—	H18	なし	既に刊行中止(GIS化)	公開していない	14
静 岡	2	S54	10	H1	なし	既に刊行中止	H15から公開	13
愛 知	4	不明	8～17	H7	なし	既に刊行中止	H22から公開	27
三 重	1	S45	—	—	なし	既に刊行中止	公開していない	14
滋 賀	7	S37	不定期	H22	H28	刊行中止の予定なし	H15から公開	11
京 都	3	S48	16	H12	—	検討中	H22から公開	17
大 阪	8	S34	5	H12	—	刊行の予定なし	H18から公開	37
兵 庫	7	S40	4～5	H22	未定	刊行中止の予定なし	H22年度版を公開	37
奈 良	3	S47	15	H10	未定	検討中	H22から公開	13
和歌山	5	S40	10	H19	未定	改訂を検討中	H23から一部公開	1
鳥 取	1	S48	—	—	—	刊行の予定なし	公開していない	18
島 根	4	H4	10	H15	未定	予定なし	H23から公開	9
岡 山	3	S40	24	H14	なし	既に刊行中止(H17よりGIS化)	H16から公開	9
広 島	2	H4	不定期	H23	なし	既に刊行中止	H23から公開	1
山 口	5	S47	9	H20	未定	刊行の予定なし	公開していない	5
徳 島	1	H18	—	H18	未定	刊行中止の予定なし	公開していない	2
香 川	0	—	—	—	—	刊行の予定なし	H23から市町村と合わせて準備作業中	3
愛 媛	1	H12	—	H12	—	現時点では未定	公開していない	10
高 知	2	H2	2	H10	未定	刊行中止の予定なし	H26から公開	5
福 岡	1	S51	—	—	—	刊行中止の予定なし	公開していない	48
佐 賀	7	S48	不定期	H22	未定	刊行の予定なし	H27から公開	7
長 崎	3	S61	7～8	H5～6	なし	既に刊行中止	H18から公開(H28年度改修)	2
熊 本	2	H10	不定期	H18	未定	刊行中止の予定なし	H23から公開	8
大 分	2	H14	5	H19	—	刊行中止の予定なし	公開していない	1
宮 崎	1	H12	—	H12	なし	既に刊行中止	H21から県遺跡レポトリを活用して公開	21
鹿児島	6	S39	随時	H13	なし	既に刊行中止(H16よりGIS化)	H14から公開	43
沖 縄	1	S52	—	—	なし	既に刊行中止	H16から公開	22