

# 埋蔵文化財関係統計資料

—令和2年度—

令和3年3月

文化庁文化財第二課

## 目 次

<b>1. 統計資料の作成目的と方法</b> .....	1
(1) 目的	
(2) 調査方法	
(3) 結果の公表	
<b>2. 調査内容 1 埋蔵文化財専門職員等の状況調査</b> .....	2
(1) 調査目的	
(2) 調査対象	
(3) 埋蔵文化財専門職員 I 種・II 種の区分について	
(4) 調査結果の集約	
<b>3. 調査内容 2 発掘調査の届出等の件数</b> .....	13
(1) 調査目的	
(2) 法第 92・99 条の整理	
(3) 土木工事等の届出・通知の指示内容について	
(4) 学術目的調査の扱いについて	
(5) 調査結果の集約	
<b>4. 調査内容 3 発掘調査の費用</b> .....	25
(1) 調査目的	
(2) 調査対象	
(3) 発掘調査の区分	
(4) 調査主体の区分	
(5) 民間調査組織の利用について	
(6) 調査結果の集約	
<b>5. 調査内容 4 出土文化財関係</b> .....	35
(1) 調査目的	
(2) 調査内容	
(3) 調査結果の集約	

## 1. 統計資料の作成目的と方法

### (1) 目的

本資料は、埋蔵文化財保護行政（以下「埋蔵文化財行政」という。）を担う地方公共団体の体制及び周知の埋蔵文化財包蔵地における開発事業の動向、発掘調査の実施状況等、全国の埋蔵文化財行政の実態を把握することを目的に、昭和45年から実施している実態調査結果をまとめたものである。

また、調査結果は文化庁が行っている「埋蔵文化財発掘調査体制等の整備充実に関する調査研究委員会」（平成6年10月3日 文化庁長官裁定）による調査研究課題の抽出をはじめとした施策の検討のための基礎資料として利用している。

地方公共団体においても、全国の動向の把握はもちろんのこと、それぞれの地方公共団体における埋蔵文化財行政を担う体制整備等の参考とされることを期待する。

### (2) 調査方法

実態調査は、次の手順で行っている。

- 文化庁文化財第二課が調査事項を決定し、文化財第二課長から各都道府県文化財保護行政主幹課長に公文書で調査を依頼。
- 都道府県文化財保護行政主幹課は、政令指定都市も含めた管内市町村の状況を調査・集約し、文化財第二課埋蔵文化財部門に回答。
- 文化財第二課埋蔵文化財部門で調査結果を集約・整理し、本資料を作成。

### (3) 結果の公表

本資料を全国の地方公共団体文化財保護行政主幹課及び地方公共団体が設立もしくは設立に関与した公益財団法人等調査組織（以下「公益法人等調査組織」という。）に配布することにより調査結果の周知を図っている。

また、本資料は平成22年度から文化庁ホームページ (<http://www.bunka.go.jp/seisaku/bunkazai/shokai/maizo.html>) においても公表している。

## 2. 調査内容 1 埋蔵文化財専門職員等の状況調査

### (1) 調査目的

専門的な行政分野である埋蔵文化財行政を適切に行うためには、専門知識と豊富な実務経験を有する埋蔵文化財専門職員（以下「専門職員」という。）が必要となる。こうした専門職員の地方公共団体及び公益法人等調査組織における配置状況及び人数の経年変化を把握することを目的としている（人数は、毎年5月1日時点）。

### (2) 調査対象

専門職員は、資格等によりその職種が客観化されていないため、本調査では業務内容を基に、次のように定義・区分している。

**「専門職員」の定義** 地方公共団体及び公益法人等調査組織において埋蔵文化財に関する専門的な知識や経験をもって、埋蔵文化財行政に係る職務に従事する職員（正規職員と同等の専門性をもって従事する嘱託等の非常勤職員も含むが、アルバイトと同質の整理等作業専従者は除く。）と、博物館・資料館・研究所等において考古担当の専門職員として位置付けられている職員のことを指す。

**専門職員の区分について** 近年の雇用形態の多様化により、職員を単純に正規・非正規に二区分することが困難となったため、平成26年度調査から以下の区分を適用している。

#### 【公務員の区分】

- 正規職員 期間の定めなく任用された常勤の専門職員  
※地方公務員法（昭和25年法律第261号）でいう一般職のうち期間の定めなく任用された常勤職員。
- 有期任用職員等 正規職員以外の専門職員  
※地方公共団体の一般職の任期付き職員の採用に関する法律（平成14年5月29日法律第48号）に基づき任用された職員及び同法の適用を受けない職員であっても採用時に大学・大学院における考古学等の専攻等の条件を付されている職員あるいは、職務内容として発掘調査の指示・監督等を行うとされている職員。  
※地方公務員法第28条の4の規定に基づき再任用された定年退職者等及び特別職の身分である専門職員、短時間勤務職員、日々雇用職員はこれに含める。  
※会計年度任用職員については、職務内容として発掘調査の指示・監督を行うとされている職員のみを対象とし、調査補助員や作業員を除く。
- 教員 教員職として採用された職員  
※本来は専門職ではないが人事異動の都合により、行政目的調査の実施等、埋蔵文化財行政に携わっている職員。  
※地方公共団体の採用形態上で教員職とされている専門職員は正規職員に含める。

#### 【公益法人職員の区分】

- 正規職員 期間の定めなく雇用（任用）された常勤の専門職員  
※地方公務員法でいう一般職のうち任期の定めのない職員で公益法人等調査組織に在籍する職員。  
※公益法人等調査組織が独自に採用した雇用期間の定めのない常勤職員。
- 有期任用職員等 正規職員以外の専門職員  
※採用の条件として大学・大学院における考古学等の専攻等の条件を付されている職

員あるいは、職務内容として発掘調査の指示等を行うとされている職員。

※短時間勤務職員、日々雇用職員はこれに含める。

### (3) 埋蔵文化財専門職員Ⅰ種・Ⅱ種の区分について

『埋蔵文化財専門職員の育成について』（報告）—資質能力の段階区分に応じた人材育成の在り方—（令和2年3月31日 文化庁・埋蔵文化財発掘調査体制等の整備充実に関する調査研究委員会）（以下『育成報告』という。）で示した、埋蔵文化財専門職員の資質能力の段階に応じた区分である。育成報告でも示したとおり、埋蔵文化財専門職員をその知識・経験等による能力の諸段階に応じて区分し、それぞれの段階の職員の配置状況を明らかにすることは、各組織における埋蔵文化財保護体制の整備状況を客観的に把握する上で極めて重要であるため、令和2年度より調査を実施している。埋蔵文化財専門職員Ⅰ種・Ⅱ種の定義は以下のとおりである。

#### 【埋蔵文化財専門職員Ⅰ種】

埋蔵文化財保護に関する基礎知識を取得した段階にある者

#### 【埋蔵文化財専門職員Ⅱ種】

埋蔵文化財保護に関する実践能力を取得した段階にある者

なお、段階区分の資質能力を図る具体的な目安は『育成報告』20頁に掲げた表による。同表は4頁に再録した。

### (4) 調査結果の集約

調査結果は以下の6項目にとりまとめている。

- |                  |                       |
|------------------|-----------------------|
| 1 埋蔵文化財専門職員数の推移図 | 2 埋蔵文化財専門職員数の経年変化     |
| 3 埋蔵文化財専門職員の体制   | 4 埋蔵文化財専門職員の資質能力による区分 |
| 5 都道府県の埋蔵文化財専門職員 | 6 市町村の埋蔵文化財専門職員       |

※番号は統計資料における図表番号に対応。

- 1・2では、専門職員総数と都道府県、市町村別の人数を表記する。

※公益法人等調査組織の職員と有期任用職員数は内数としている。これは埋蔵文化財行政全般を担う正規職員の公務員とそれ以外とを区分して示すためである。

- 3では所属組織別に専門職員の配置状況を示す。市町村については都道府県ごとに合算した専門職員数と専門職員配置市町村数を示している。

※専門職員配置市町村数には、有期任用職員のみを配置している市町村も含んでいる。これは、専門職員の有無を把握するためである。

- 4では文化財専門職員の体制におけるⅠ種・Ⅱ種の内訳を示している。各都道府県の上段に示した総数とⅠ種・Ⅱ種の合計人数との差がある場合は、Ⅰ種・Ⅱ種の要件を満たさない職員が埋蔵文化財専門職員としての業務に携わっていることを示している。このような場合は、必要な資質能力確保のための育成に着手するか、資質能力を有する人材を確保する必要がある。

- 4のうちその他の区分は埋蔵文化財専門職員としての資質能力を有しながらも、現在、他部局の業務に携わっている人数である。

- 5・6では、都道府県、市町村の所属機関及び主要業務別の配置状況を提示する。「把握・周知」「調整」「保存」「活用」からなる埋蔵文化財行政がバランスよく行われているかを人員配置状況から把握することを目的としている。

## 埋蔵文化財専門職員の資質能力の段階区分に関する基準

埋蔵文化財専門職員（Ⅰ種）又は同（Ⅱ種）とする者は、以下のとおりとする。

埋蔵文化財専門職員（Ⅰ種）は、Aの項目の数値の合計が、3以上の者とする。

埋蔵文化財専門職員（Ⅱ種）は、数値の合計が、15以上の者とする。

項目	期間等	数値	備考
A. 考古学等に関する知識			
1	大学において考古学等専攻を卒業した者、又は考古学等に関する卒業論文を執筆した者	—	2
2	大学院において考古学等専攻を修了した者、又は考古学等に関する修士論文を執筆した者	—	1 1に該当しない者は、数値を2とする。
3	考古学等に関する博士論文を執筆した者	—	2
4	専門職採用試験により採用された者 このうち、専門試験により採用された者	—	3 2 専門職採用試験とは埋蔵文化財専門職員の採用を行うための試験を指し、専門試験とは専門的な問題及び実技等による採用試験を指す。1回のみ計上可能とする。
5	発掘作業経験	1回	0.5 延べ15日の経験を1回とする。5の数値の上限は、1とする。
6	査読論文執筆 論文その他	1篇	2 1 1～4の項目に該当しない者のみを対象とする。なお、論文その他には、全国規模の学会・研究会等での発表を含む。6の数値の上限は、2とする。
B. 発掘調査を行う技術・能力			
7	発掘作業及び整理等作業担当	1年	1
8	発掘調査報告書作成・編集担当	1編	1 概要報告書・年報は含まない。
9	発掘作業及び整理等作業補助	1年	0.5 十分な経験を有する埋蔵文化財専門職員と一緒に発掘調査を実施した場合を指す。
10	奈良文化財研究所実施の文化財専門研修受講	1回	0.5
11	都道府県や公益法人等調査組織との合同調査、又は都道府県や公益法人等調査組織の発掘調査への参加	1回	0.5 7～9の項目の経験を有さない者のみを対象とする。
C. 埋蔵文化財行政の知識・経験			
12	埋蔵文化財行政に係る研修受講	1回	0.5 必須。文化庁・都道府県等主催の関係会議・講習会等を含む。ただし、単なる事務連絡に係る会議は除く。
13	「把握・周知」業務担当	1年	1 分布調査、試掘・確認調査、遺跡地図作成等を含む。
14	「調整」業務担当	1年	1 試掘確認調査を含む。
15	史跡指定業務担当	1件	1 地方公共団体指定を含む。ただし、新規指定に限る。
16	史跡に係る保存活用計画作成担当	1件	1 文化財保存活用地域計画又は文化財保存活用大綱のうち埋蔵文化財に係る部分を担当した場合を含む。
D. 活用に関する経験			
17	活用に係る業務担当	1年	1 博物館及び調査組織等において、活用・広報業務に専従する担当を対象とする。
18	埋蔵文化財に係る展示企画担当	1件	1

## 【運用に係る注意点】

- Ⅰ種は、次の①又は②に該当する者とする。  
①Aの4の項目に該当する者、②Aの1～3のいずれか及び5の項目に該当する者
- Ⅱ種は、Aの項目のうち1～4、又は6いずれかの項目について、1以上を必須とする。
- Ⅱ種は、Bの項目のうち7～9のいずれか、又は11を必須とする。
- Ⅱ種は、Cの項目のうち12を必須とする。

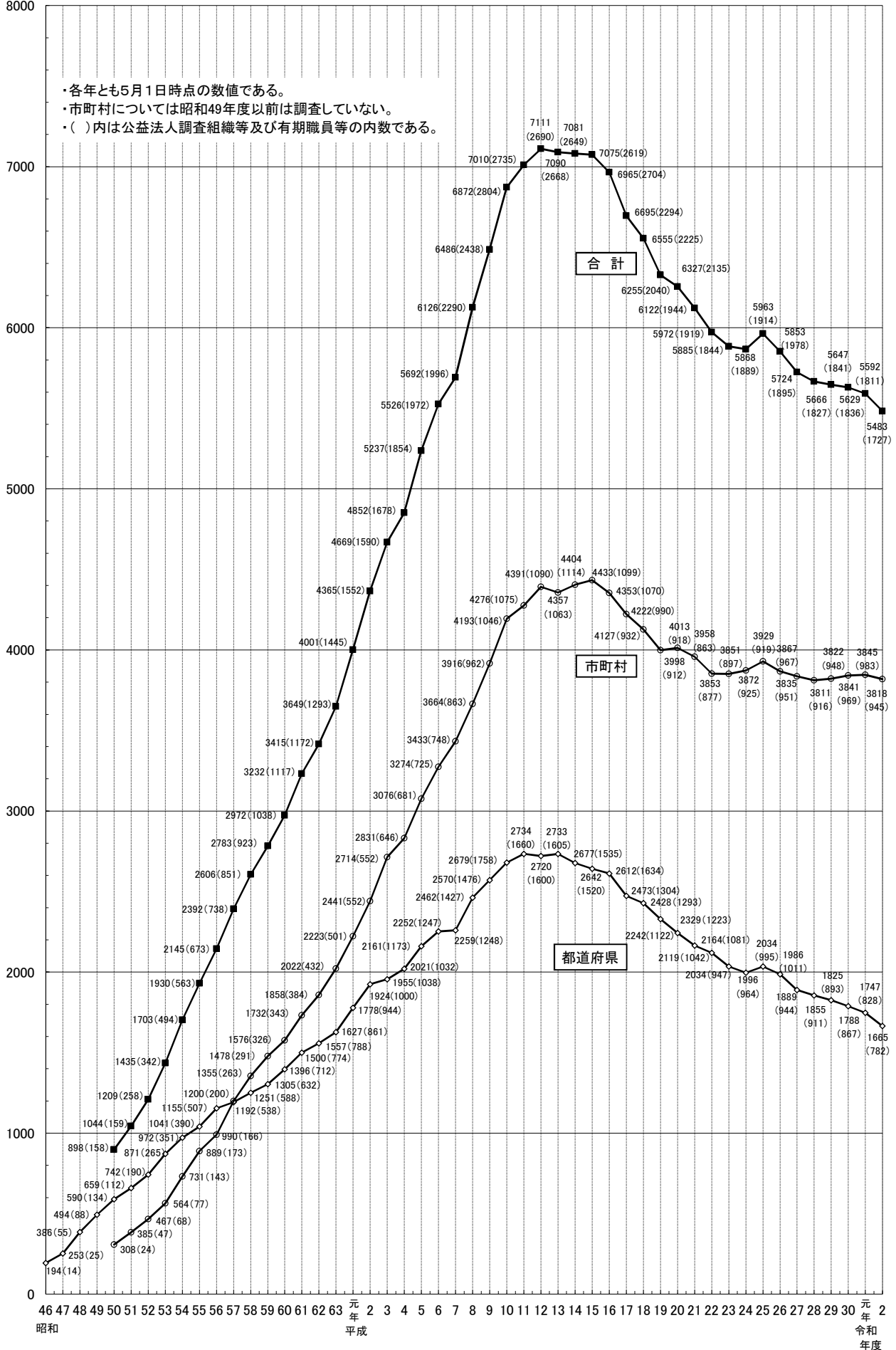
## 【数値算出に係る注意点】

- 数値は、各項目の「期間等」×「数値」により算出した各項目の数値を合計して算出する。
- Aの項目のうち、1・2・4・5は正規職員等（注）採用以前の経験・期間等のみを計上する。
- Aの6及びB～Dの項目は、正規職員等（注）採用以後の経験・期間等のみを計上する。
- 「期間等」の「1年」は、会計年度1年度の間を通じ、職掌として当該業務を担当した場合を指す。
- B～Dの項目について、同一年度内に1年間通じて複数の項目に該当・担当した者は、そのすべての項目の数値の合計の当該年度の上限を1.5とする。

注 正規職員等とは、地方公務員法でいう一般職のうち任期の定めのない職員、法人が独自に採用した雇用期間の定めのない常勤職員、短時間勤務職員・日々雇用職員等を除く有期任用職員を指す。

# 1. 埋蔵文化財専門職員数の推移図

人数



## 2. 埋蔵文化財専門職員数の経年変化

年 度	平成27年度				平成28年度				平成29年度				平成30年度				令和元年度				令和2年度					
	都道府県		市町村		都道府県		市町村		都道府県		市町村		都道府県		市町村		都道府県		市町村		都道府県		市町村			
	本庁及 び公的 機関	法人及 び有期 職員	本庁及 び公的 機関	法人及 び有期 職員	本庁及 び公的 機関	法人及 び有期 職員	本庁及 び公的 機関	法人及 び有期 職員	本庁及 び公的 機関	法人及 び有期 職員	本庁及 び公的 機関	法人及 び有期 職員	本庁及 び公的 機関	法人及 び有期 職員	本庁及 び公的 機関	法人及 び有期 職員	本庁及 び公的 機関	法人及 び有期 職員	本庁及 び公的 機関	法人及 び有期 職員	増減	本庁及 び公的 機関	法人及 び有期 職員	増減		
北海道	11	36	108	22	10	34	104	15	11	33	110	15	11	34	103	11	10	34	99	10	33	-1	101	7	-1	
青森	50		51	1	45		52	2	42		53	4	40	1	53	4	40		53	5	38	2	48	5	-5	
岩手	25	65	72	33	20	57	67	31	17	52	64	30	18	36	66	36	17	29	66	35	15	23	-8	62	30	-9
宮城	47	2	84	32	41	2	79	33	35	2	79	31	30	6	74	36	27	7	76	38	28	8	2	78	36	
秋田	27	2	28		27	2	25	1	22	3	24	1	26	2	27	2	27		25	2	25		-2	26	2	1
山形	5	30	14	10	5	32	13	9	5	29	15	6	5	25	13	6	5	24	17	6	6	16	-7	16	8	1
福島	19	49	55	29	20	51	59	25	33	33	53	23	29	32	52	28	30	26	53	27	11	34	-11	52	32	4
茨城	7	35	44	19	7	34	49	17	7	35	45	20	7	43	49	21	7	40	57	20	7	39	-1	58	21	2
栃木	5	27	42	12	4	24	44	11	3	22	43	15	4	18	43	15	4	24	42	16	4	16	-8	36	18	-4
群馬	16	51	82	24	14	55	79	29	14	63	79	33	14	60	74	36	16	51	79	44	15	54	2	84	43	4
埼玉	26	43	155	19	20	48	153	26	21	42	156	26	21	44	155	28	24	40	158	34	22	41	-1	154	27	-11
千葉	31	45	134	25	29	40	136	20	31	42	140	24	33	38	148	25	32	38	139	34	29	38	-3	136	34	-3
東京	2	55	57	71	2	65	55	68	2	69	53	74	2	63	52	76	2	57	55	72	2	61	4	60	71	4
神奈川	14	46	65	43	15	58	67	43	15	65	61	42	14	66	61	48	13	62	68	44	13	58	-4	68	40	-4
新潟	12	16	81	16	12	15	81	15	12	13	78	14	12	14	82	13	11	15	76	19	13	12	-1	74	11	-10
富山	10	14	30	10	10	10	31	10	10	11	32	10	8	11	30	10	13	5	29	10	13	6	1	33	6	
石川	21	32	49	3	22	32	47	6	19	37	44	4	19	35	42	6	19	29	42	4	20	28		48	3	5
福井	33	10	40	3	38	11	40	2	41	8	38	3	37	8	31	2	39	9	34	2	39	9		34	4	2
山梨	28	6	39	3	28	8	39	4	27	7	43	7	21	3	53	7	27	2	37	6	27	4	2	39	5	1
長野	9	31	96	38	11	30	91	39	11	28	86	39	10	23	81	38	10	26	73	38	9	27		77	36	2
岐阜	22		46	13	22		49	14	21		39	12	23	1	47	12	23		47	12	22		-1	50	15	6
静岡	15	1	78	17	15	1	76	15	14		81	17	14		78	11	14		73	15	13		-1	70	16	-2
愛知	10	17	78	20	11	15	77	17	13	15	82	17	11	16	74	24	8	19	80	27	12	19	4	86	25	4
三重	53		41	11	54	1	45	15	52	2	35	12	51	2	34	12	49	2	34	13	48	1	-2	30	11	-6
滋賀	15	23	70	12	17	20	67	19	14	22	71	18	14	23	68	13	12	25	65	23	14	26	3	63	24	-1
京都	12	33	50	62	13	26	50	62	14	33	49	69	13	28	46	69	13	34	43	70	13	32	-2	44	62	-7
大阪	25	43	136	66	28	48	138	61	30	35	130	66	34	41	134	72	31	36	126	66	33	32	-2	119	74	1
兵庫	20	17	111	37	20	15	116	31	19	21	117	35	19	25	118	33	18	29	116	36	18	26	-3	115	35	-2
奈良	45	6	79	23	44	3	78	21	44	3	81	19	47	2	79	24	47	2	76	27	48		-1	72	24	-7
和歌山	10	8	20	11	10	8	23	8	10	8	23	7	9	7	22	7	10	9	23	7	10	9		22	8	
鳥取	27	32	24	10	33	22	22	11	33	14	21	10	37	7	22	9	35	4	30	9	32	4	-3	36	11	8
島根	36		45	20	36		47	18	34	1	47	20	34	2	40	12	35	5	41	11	35	5		42	9	-1
岡山	26	1	40	8	25	1	40	9	26		40	6	26	1	41	5	25	2	42	6	26	2	1	45	1	-2
広島	10	9	24	12	10	7	23	12	10	9	24	17	10	11	29	20	8	11	25	21	9	11	1	28	19	1
山口	3	15	32	9	4	12	31	10	4	5	31	9	3	12	31	9	3	13	31	10	3	10	-3	31	10	
徳島	10	14	21	4	11	11	19	5	11	15	19	7	10	13	19	5	10	13	19	5	7	16		20	4	
香川	20		24	11	19		25	10	19		24	13	15		24	12	19		21	13	14		-5	23	11	
愛媛	7	23	32	20	7	24	36	18	7	25	35	16	7	24	37	15	7	17	36	15	8	16		39	15	3
高知	5	16	7	3	5	15	8	2	4	16	9	3	3	16	8	4	3	16	8	6	4	15		7	6	-1
福岡	19		202	73	19		201	69	20		205	70	18		210	65	17		216	56	17			215	62	5
佐賀	30	3	58	7	30	3	60	10	18	2	60	11	28	4	62	13	26	5	66	7	29	7	5	63	8	-2
長崎	16	17	36	13	12	17	39	12	11	18	37	15	12	15	40	15	14	16	42	14	12	3	-15	41	12	-3
熊本	30	18	74	27	28		76	11	30	3	84	15	27	3	89	16	24	4	92	17	18	1	-9	87	15	-7
大分	10	3	48	18	13	2	49	17	14	3	49	13	14	3	53	18	14	3	45	9	13	3	-1	47	5	-2
宮崎	31	8	42	8	34	6	40	10	35	10	39	10	35	7	42	11	35	6	44	9	36	1	-4	42	8	-3
鹿児島	22	40	69	10	23	39	73	11	26	38	70	7	26	39	67	7	28	36	72	6	24	32	-8	72	12	6
沖縄	18	2	71	13	21	1	76	12	21	1	76	13	20	3	69	8	18	3	71	7	19	2		80	4	6
合 計	945	944	2,884	951	944	905	2,895	916	932	893	2,874	948	921	867	2,872	969	919	828	2,862	983	883	782	-82	2,873	945	-27
	1,889		3,835		1,849		3,811		1,825		3,822		1,788		3,841		1,747		3,845		1,665		3,818			
	5,724 (1,895)				5,660 (1,821)				5,647 (1,841)				5,629 (1,836)				5,592 (1,811)				5,483 (1,727)					



### 3. 令和2年度 埋蔵文化財専門職員の体制

令和2年5月1日現在

	都道府県関係職員									市町村関係職員										合計		
	本庁		調査組織		関係機関		合計			配置状況			本庁		調査組織		関係機関		合計			
	正規	有期	正規	有期	正規	有期	正規	有期	合計	設置市町村	増減	配置率	正規	有期	正規	有期	正規	有期	正規		有期	合計
北海道	8	1	27	4	2	1	37	6	43	69 / 179	1	39%	72	7			29		101	7	108	151
青森	6		21	2	11		38	2	40	21 / 40	-2	53%	33	1	11	2	4	2	48	5	53	93
岩手	12	2	19	2	3		34	4	38	27 / 33	1	82%	44	15	9	3	10	11	63	29	92	130
宮城	18	5	6		4	3	28	8	36	27 / 35		77%	69	25	6	9	3	2	78	36	114	150
秋田	7		18				25		25	10 / 25		40%	20	1	3	1	3		26	2	28	53
山形	5		16		1		22		22	13 / 35	1	37%	16	7				1	16	8	24	46
福島	8	2	28	3	3	1	39	6	45	32 / 59	-3	54%	42	12	14	4	10	2	66	18	84	129
茨城	5	8	18	9	2	4	25	21	46	30 / 44		68%	43	9	8		13	6	64	15	79	125
栃木	3		15		1	1	19	1	20	21 / 25	1	84%	30	6			6	12	36	18	54	74
群馬	12		25	28	3	1	40	29	69	29 / 35	1	83%	73	38			11	5	84	43	127	196
埼玉	4		24	12	18	5	46	17	63	59 / 63		94%	121	19	2	2	31	6	154	27	181	244
千葉	25	4	12	15	4	7	41	26	67	39 / 54	2	72%	100	15	18	2	27	8	145	25	170	237
東京	2	4	38	19			40	23	63	52 / 62		84%	41	60			19	11	60	71	131	194
神奈川	12	4	40	14	1		53	18	71	26 / 33	1	79%	60	27	6	1	8	6	74	34	108	179
新潟	10	1	8	2	3	1	21	4	25	28 / 30	1	93%	61	6	7	3	6	2	74	11	85	110
富山	5		13	1			18	1	19	12 / 15	-1	80%	15		10	4	8	2	33	6	39	58
石川	8		26	13	1		35	13	48	16 / 19		84%	31	1	13	2	4		48	3	51	99
福井	3		21	8	15	1	39	9	48	16 / 17		94%	25	3			9	1	34	4	38	86
山梨	4		17	4	6		27	4	31	15 / 27		56%	35	5			4		39	5	44	75
長野	3		21	4	6	2	30	6	36	37 / 77	3	48%	61	21	3	5	13	10	77	36	113	149
岐阜	3		17		2		22		22	25 / 42	1	60%	44	5	9	2	4	1	57	8	65	87
静岡	4		9				13		13	24 / 35	-1	69%	63	15			7	1	70	16	86	99
愛知	6	1	17	5	2		25	6	31	34 / 54	-1	63%	51	8	9	3	30	10	90	21	111	142
三重	9		35	1	4		48	1	49	15 / 29	-1	52%	27	6	1	3	2	2	30	11	41	90
滋賀	9	2	21	5	3		33	7	40	17 / 19		89%	56	9	4	6	7	5	67	20	87	127
京都	10		19	13	3		32	13	45	17 / 26	-2	65%	44	9	24	26		3	68	38	106	151
大阪	25	5	23	1	8	3	56	9	65	39 / 43		91%	86	38	18	19	24	8	128	65	193	258
兵庫	4		11	8	14	7	29	15	44	41 / 41	1	100%	92	25	13	1	10	9	115	35	150	194
奈良	9		39				48		48	25 / 39	-1	64%	58	19	14		3	2	75	21	96	144
和歌山	6		5	4	4		15	4	19	14 / 30		47%	22	2	4	1		1	26	4	30	49
鳥取	8		20		8		36		36	17 / 19	4	89%	35	4	5	1	1	1	41	6	47	83
島根	13		16	5	6		35	5	40	10 / 19		53%	42	5	2	2			44	7	51	91
岡山	4		20	2	2		26	2	28	18 / 27	1	67%	35		8		2	1	45	1	46	74
広島	3		5	4	6	2	14	6	20	14 / 23	-1	61%	27	12	7		1		35	12	47	67
山口	3		7	3			10	3	13	11 / 19		58%	29	5			2	5	31	10	41	54
徳島	5	1	12	3	2		19	4	23	15 / 24	-1	63%	18	4			2		20	4	24	47
香川	4		10				14		14	12 / 17	1	71%	15	5	7	6	1		23	11	34	48
愛媛	5		16		3		24		24	16 / 20	1	80%	35	2	9	4	4		48	6	54	78
高知	4		13	1		1	17	2	19	5 / 34		15%	7	6					7	6	13	32
福岡	4				13		17		17	58 / 60	1	97%	196	52	3		19	7	218	59	277	294
佐賀	16	2			13	5	29	7	36	18 / 20	-2	90%	62	8			1		63	8	71	107
長崎	5		7	3			12	3	15	16 / 21		76%	37	10	3	1	1	1	41	12	53	68
熊本	13	1			5		18	1	19	31 / 45		69%	76	13	10		1	2	87	15	102	121
大分	2		8	3	3		13	3	16	15 / 18	-1	83%	35	3			12	2	47	5	52	68
宮崎	5		24	1	7		36	1	37	19 / 26	-1	73%	42	8					42	8	50	87
鹿児島	3		45	8			48	8	56	34 / 43	1	79%	58	11	6		8	1	72	12	84	140
沖縄	5		13	2	1		19	2	21	30 / 41	1	73%	64	3			16	1	80	4	84	105
合計	347	43	825	212	193	45	1,365	300	1,665	1,169 / 1,741	6	67%	2,348	565	266	113	376	150	2,990	828	3,818	5,483

※市町村の配置状況については、郡教育委員会や市町村を越える広域調査組織の場合、市町村職員として採用されている場合はカウントしたが、そうでない時はその広域組織で1としてカウントしており、広域組織でカバーしている全市町村に配置されているとしてカウントしてはいない。









6. 令和2年度 市町村の埋蔵文化財専門職員

令和2年5月1日現在

	本庁								調査組織								その他の公的関係機関								
	事務調整		発掘調査		教育普及		計		事務調整		発掘調査		教育普及		計		事務調整		発掘調査		教育普及		計		
	正規	有期	正規	有期	正規	有期	正規	有期	正規	有期	正規	有期	正規	有期	正規	有期	正規	有期	正規	有期	正規	有期	正規	有期	
北海道	25	1	27	4	20	2	72	7									12		10		7		29		
青森	12		17	1	4		33	1	1	5	2	5		11	2		2	1		1	2		4	2	
岩手	18	1	20	14	6		44	15	3	5	2	1	1	9	3		2		5	6	3	5	10	11	
宮城	20	4	42	18	7	3	69	25	1	4	8	1	1	6	9		1		1	1	1	1	3	2	
秋田	6		11	1	3		20	1	1	1		1	1	3	1		2				1		3		
山形	7	1	7	6	2		16	7														1		1	
福島	22	1	18	10	2	1	42	12	1	13	4			14	4		1				9	2	10	2	
茨城	28	1	11	7	4	1	43	9		7		1		8			3	1	7	4	3	1	13	6	
栃木	13	1	14	4	3	1	30	6									1		2	4	3	8	6	12	
群馬	28	2	37	30	8	6	73	38									2		1	9	4	11	5		
埼玉	41	4	72	13	8	2	121	19	1	1	2			2	2		2		11	3	18	3	31	6	
千葉	49	6	38	8	13	1	100	15	3	14	2	1		18	2		6		3	1	18	7	27	8	
東京	26	11	12	44	3	5	41	60									9	3	4	3	6	5	19	11	
神奈川	40	8	15	19	5		60	27	1	4	1	1		6	1				1		7	6	8	6	
新潟	14		43	4	4	2	61	6	1	4	2	2	1	7	3		2		1	2	3		6	2	
富山	8		6		1		15		4	6	3		1	10	4		1		2		5	2	8	2	
石川	11	1	17		3		31	1	2	1	8		3	1	13	2					2		4		
福井	10	1	14	2	1		25	3									3		5	1	1		9	1	
山梨	11		19	4	5	1	35	5											1		2		4		
長野	24	1	30	18	7	2	61	21	2	1	5			3	5		5		3	5	5	5	13	10	
岐阜	19	2	21	3	4		44	5	2	7	2			9	2		1			1	3		4	1	
静岡	24	3	30	12	9		63	15									2		2	1	3		7	1	
愛知	29	2	16	6	6		51	8	1	3	3	5		9	3		9	2	14	6	7	2	30	10	
三重	14		11	5	2	1	27	6	1		3			1	3		1				1	2	2	2	
滋賀	23	1	28	7	5	1	56	9		1	4	4		1	4	6			1	1	6	4	7	5	
京都	17	3	26	5	1	1	44	9	6	5	16	20	2	1	24	26						3		3	
大阪	42	4	35	29	9	5	86	38	6	1	11	17	1	1	18	19	3		1	2	20	6	24	8	
兵庫	34	3	44	19	14	3	92	25	1	12	1			13	1		2		3	3	5	6	10	9	
奈良	25	4	28	10	5	5	58	19	4	8		2		14					1	3		1	3	2	
和歌山	11		9	2	2		22	2	1	3	1			4	1					1				1	
鳥取	20	1	12	2	3	1	35	4	1	4	1			5	1				1			1	1	1	
島根	15		21	4	6	1	42	5		2	2			2	2										
岡山	22		10		3		35		1	7				8						1	2		2	1	
広島	15	5	9	5	3	2	27	12	2	5				7							1		1		
山口	10		14	5	5		29	5												1	2	4	2	5	
徳島	9	2	9	2			18	4													2		2		
香川	8		7	3		2	15	5	2	5	5		1	7	6		1						1		
愛媛	17		16	2	2		35	2	4	2	4	3		9	4				2		2		4		
高知	2	1	5	5			7	6																	
福岡	84	12	98	27	14	13	196	52			3			3			5		2		12	7	19	7	
佐賀	16	1	37	6	9	1	62	8													1		1		
長崎	12		22	8	3	2	37	10	1	2			1	3	1				1	1			1	1	
熊本	36		32	9	8	4	76	13	2	8				10							1	2	1	2	
大分	8		23	3	4		35	3									1		2	2	9		12	2	
宮崎	14		22	7	6	1	42	8																	
鹿児島	26	1	26	9	6	1	58	11	1	4		1		6			3		3	1	2		8	1	
沖縄	26		36	3	2		64	3									8		2	1	6		16	1	
合計	991	89	1,177	405	240	71	2,348	565	57	8	179	94	30	11	266	113	93	8	93	54	190	88	376	150	

### 3. 調査内容 2 発掘調査の届出等の件数

#### (1) 調査目的

地方公共団体が受け付けた文化財保護法（以下「法」という。）第92・99条に基づく発掘届及び通知、周知の埋蔵文化財包蔵地内における土木工事等の届出・通知（法第93・94条）、埋蔵文化財発見の届出・通知（法第96・97条）の年度ごとの件数と内容及びそれらの届出・通知への地方公共団体の対応状況及びその経年変化を把握することを目的としている。

#### (2) 法第92・99条の整理

法第92条は調査のために土地を発掘する場合に届出を要することを定めた規定であり、それに対し法第99条は地方公共団体が発掘調査を行う権能を有することを確認した規定である。（1）でいう法第99条による通知とは、昭和50年の文化財保護法改正に伴い、改正法の施行通知として発出された「文化財保護法の一部を改正する法律等の施行について」（昭和50年9月30日付け庁保管第191号 文化庁次長通達）で、事前の届出を要しない代わりに届出に準じる方式で通知を行うこととされたことを受けた運用上の手続きである。そのため、通知件数と実際の発掘調査件数とは合致しない場合がある。

また、近年、一部の地域で民間発掘調査組織の利用が定着したことにより、地方公共団体が主体となる発掘調査と民間発掘調査組織が主体となる発掘調査との区分が不明瞭になっているという実態が把握された。それを受けて文化庁では、『適正な埋蔵文化財行政を担う体制等の構築について（報告）』（平成26年10月）において、地方公共団体が行う発掘調査（法第99条の調査）を、次の3要件をすべて満たすものとした。

ア) 地方公共団体（公立調査組織を含む。）の専門職員が発掘担当者として調査を指揮すること。

イ) 発掘調査の全行程における進行及び作業の諸段階で行う評価・判断等の一切を地方公共団体が直接行うこと。

ウ) 当該発掘調査の発掘調査報告書を地方公共団体が作成すること。

本資料作成に係る実態調査でも、平成27年度の調査からこの区分に則った区分を地方公共団体に求めている。

#### (3) 土木工事等の届出・通知の指示内容について

法第93・94条にもとづく周知の埋蔵文化財包蔵地における土木工事の届出等及び法第96・97条にもとづく遺跡発見の届出等に対する指導事項（指示・勧告）とは次のとおりである。

**現状保存** 工事が好ましくない旨あるいは工事の設計変更により遺跡を保存すべき旨の指示・勧告（以下「指示等」という。）を行ったもの。

**発掘調査** 工事前に記録保存のために発掘調査すべき旨の指示等を行ったもの（試掘・確認調査すべき旨の指示等を含む。）。

**工事立会** 工事の実施にあたり地方公共団体の立会を求めるべき旨の指示等を行ったもの。

**慎重工事** 慎重に工事を実施する旨の指示等を行ったもの。

#### (4) 学術目的調査の扱いについて

平成20年度までの実態調査では、史跡整備に伴う発掘調査は学術目的調査として扱っていたが、平成21年度の『発掘調査のてびき』公刊を契機に、学術目的調査は大学等研究機関が実施する調査に限定した。したがって平成27年度調査より、地方公共団体が実施する史跡整備に伴う発掘調査や地方公共団体設立の博物館や研究所が実施する発掘調査は、文化財保護の措置として行政が行う発掘調査なので学術目的調査とせず、「保存目的調査」とした。

#### (5) 調査結果の集約

調査結果は以下の7項目にとりまとめている。

- 7 発掘届出等件数の推移図
- 8 土木工事の届出等件数の経年変化
- 9 発掘調査の届出等件数の経年変化
- 10 土木工事の届出等の開発事業種別件数
- 11 発掘調査の届出等の開発事業種別件数
- 12 発掘届出等の概要
- 13 遺跡発見の届出等件数の経年変化

※番号は、統計資料における図表番号に対応。

【参考】「文化財保護法の一部を改正する法律等の施行について」（昭和50年9月30日付け庁保管第191号 文化庁次長通達）

#### 第11 地方公共団体及び教育委員会関係

- 1 地方公共団体は、法第58条の規定により文化庁長官が行うものを除き、埋蔵文化財について調査する必要があると認めるときは、発掘を施行することができることとし、地方公共団体の発掘調査に関する権限を明らかにするとともに、これに伴い関係の事項につき規定を整備したこと（法第98条の2及び第98条の3）。

（注1）地方公共団体の発掘調査に関する権限を明らかにしたことと関連し、文化庁長官が発掘を施行することのできる埋蔵文化財についての要件を定め、文化庁長官が施行することのできる発掘の範囲を明らかにした（法第58条第1項）。

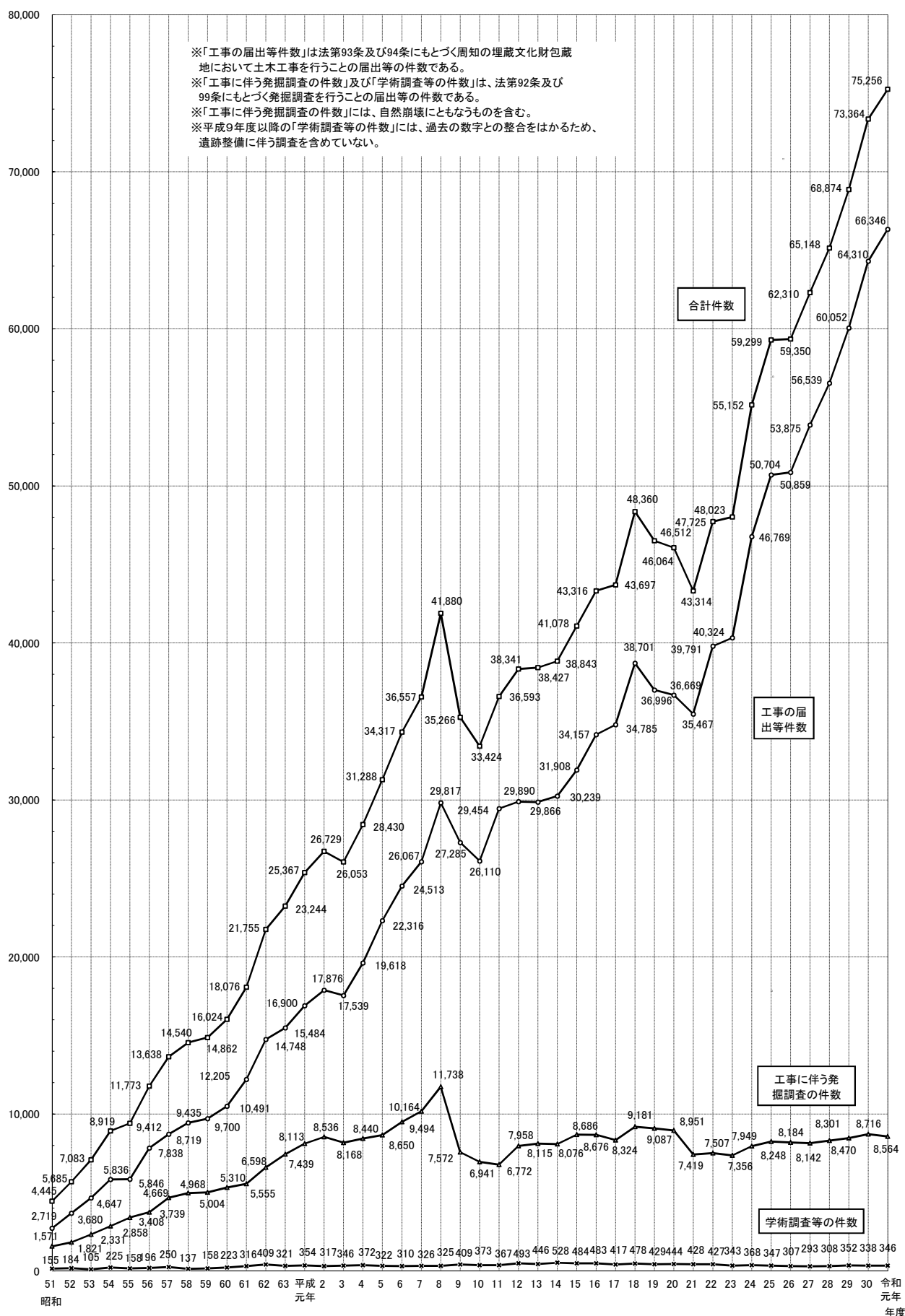
（注2）本条の規定の連用を受ける地方公共団体には、学術的研究を行う大学、博物館、研究所等の機関は含まれない。

- (1) 埋蔵文化財の発掘調査に関する地方公共団体の権限を明らかにしたことに伴い、地方公共団体の行う発掘調査については、法第57条の規定は適用されないこととなるので、地方公共団体の行う発掘については、別途、文化庁長官に対し、その着手の三十日前までに法第57条第1項の規定による届出に準ずる方式により、通知されたい。

※法第98条の2は現在の法第99条、法第57条は現在の法第92条。



## 7. 発掘届出等件数の推移図



## 8. 土木工事の届出等件数の経年変化

	平成20年	平成21年	平成22年	平成23年	平成24年	平成25年	平成26年	平成27年	平成28年	平成29年	平成30年	令和元年
	2008	2009	2010	2011	2012	2013	2014	2015	2016	2017	2018	2019
北海道	330	287	178	169	275	261	201	196	196	147	84	127
青森	197	212	225	203	221	318	242	250	236	243	301	309
岩手	431	644	663	574	780	1,034	943	833	810	1,047	1,006	994
宮城	939	931	1,005	1,105	1,452	1,485	1,567	1,047	1,034	978	1,722	1,638
秋田	141	91	44	71	110	129	143	146	125	131	148	155
山形	94	94	117	63	127	112	134	164	155	140	195	188
福島	82	123	126	152	225	277	227	245	322	366	436	458
茨城	201	306	274	300	480	620	699	776	931	723	1,033	1,224
栃木	432	386	424	533	656	798	685	761	911	1,046	1,176	1,188
群馬	688	1,014	1,212	1,312	1,660	1,875	2,051	2,410	2,799	2,962	3,600	3,808
埼玉	1,722	1,290	1,944	1,969	1,569	2,476	2,475	2,482	2,550	2,205	1,880	1,935
千葉	995	977	1,047	1,018	1,096	1,125	1,241	1,887	1,991	2,048	2,141	2,574
東京	2,305	2,568	2,344	2,392	3,086	3,332	2,574	2,647	2,827	3,268	3,669	4,320
神奈川	2,641	2,565	2,843	3,008	3,445	4,067	4,226	4,400	4,680	4,847	5,049	5,247
新潟	470	391	329	359	365	364	340	301	427	397	475	423
富山	341	420	432	431	406	383	290	272	262	270	322	309
石川	86	108	123	112	198	196	144	172	133	180	171	206
福井	263	252	304	333	387	438	410	416	485	573	686	680
山梨	332	119	358	222	866	865	762	813	219	588	907	845
長野	913	678	1,055	986	1,344	1,952	1,901	2,327	2,616	2,681	2,790	2,940
岐阜	483	524	664	719	833	1,010	1,054	1,089	1,131	1,098	1,133	1,298
静岡	607	577	787	755	833	958	1,001	1,070	1,231	1,122	1,334	1,417
愛知	989	915	893	198	962	1,289	1,683	1,386	1,570	2,261	1,863	2,246
三重	692	506	690	830	847	934	758	1,160	1,217	1,325	1,418	1,348
滋賀	2,003	1,764	2,104	2,017	2,208	2,344	2,037	1,904	2,026	2,151	2,103	2,286
京都	2,088	2,177	2,212	2,393	2,427	2,521	2,389	2,434	2,680	3,065	3,637	3,595
大阪	7,645	5,538	7,518	7,875	8,276	6,367	8,156	8,523	8,523	8,079	8,734	7,077
兵庫	613	1,539	1,377	1,198	1,733	1,856	1,232	2,073	2,123	1,756	1,973	2,634
奈良	1,636	1,820	1,819	1,740	1,900	2,082	1,779	2,017	2,053	2,145	2,128	2,209
和歌山	496	426	444	788	482	562	547	534	521	704	663	735
鳥取	50	73	57	64	90	71	113	72	95	71	61	91
島根	62	76	83	85	62	97	93	74	84	122	109	95
岡山	405	432	432	410	423	564	514	367	382	762	848	1,116
広島	106	75	74	89	125	135	139	186	138	237	239	224
山口	340	304	210	346	492	510	478	531	544	535	601	648
徳島	76	149	21	134	232	263	229	235	292	313	326	391
香川	80	69	82	109	143	153	128	127	125	104	98	127
愛媛	368	389	471	409	378	407	346	328	367	350	400	389
高知	48	93	90	59	76	84	62	83	79	98	87	118
福岡	1,601	1,574	1,845	2,026	2,351	2,725	2,516	2,665	2,653	2,869	2,980	3,072
佐賀	692	753	754	786	909	1,105	976	1,185	1,145	1,279	1,350	1,349
長崎	177	232	236	109	247	242	247	240	293	481	448	447
熊本	919	1,022	699	640	592	742	1,539	1,488	1,953	2,507	2,080	1,932
大分	419	478	684	656	818	860	834	851	829	954	1,018	1,109
宮崎	179	212	231	278	239	265	356	259	331	404	448	412
鹿児島	255	255	232	272	300	388	346	372	384	348	387	363
沖縄	37	39	35	27	43	63	52	77	61	72	53	50
合計	36,669	35,467	39,791	40,324	46,769	50,704	50,859	53,875	56,539	60,052	64,310	66,346

## 9. 発掘調査の届出等件数の経年変化

	平成20年	平成21年	平成22年	平成23年	平成24年	平成25年	平成26年	平成27年	平成28年	平成29年	平成30年	令和元年
	2008	2009	2010	2011	2012	2013	2014	2015	2016	2017	2018	2019
北海道	84	80	66	74	74	83	83	63	62	64	58	49
青森	100	116	175	132	129	158	141	124	146	148	147	173
岩手	59	70	35	51	57	94	120	109	87	55	80	65
宮城	290	150	90	44	135	468	504	424	509	453	482	512
秋田	57	56	106	72	64	47	45	65	110	68	125	97
山形	23	30	53	27	31	29	20	26	22	17	13	15
福島	55	39	34	39	53	47	43	31	17	26	23	18
茨城	81	60	45	89	65	89	62	93	40	72	96	72
栃木	140	87	129	115	114	148	163	155	133	170	163	199
群馬	606	672	575	555	658	637	728	643	672	630	601	613
埼玉	234	237	256	284	260	261	245	224	241	234	217	208
千葉	513	456	499	557	411	437	489	466	403	443	451	435
東京	828	176	237	211	193	193	859	998	876	1,009	971	951
神奈川	762	735	794	563	727	576	424	464	981	935	915	929
新潟	372	321	312	247	345	308	253	228	254	248	230	248
富山	44	79	27	22	18	27	25	6	13	8	10	15
石川	67	70	60	68	51	52	44	48	46	15	30	36
福井	27	26	18	27	18	23	30	39	44	40	23	22
山梨	130	112	75	185	329	249	232	230	39	138	235	260
長野	340	334	260	297	331	356	348	327	318	379	394	342
岐阜	36	36	34	24	18	27	21	28	31	19	18	17
静岡	245	242	366	300	340	350	326	360	333	167	218	241
愛知	212	191	149	38	207	248	322	199	244	252	258	223
三重	64	63	45	53	65	65	64	61	50	35	32	39
滋賀	753	505	525	613	598	562	480	586	501	516	568	590
京都	213	316	334	341	251	290	215	259	240	303	299	306
大阪	1,544	1,169	1,352	1,130	1,281	1,306	1,092	1,020	867	995	1,015	998
兵庫	44	68	74	109	41	40	31	60	48	79	53	45
奈良	133	130	106	168	159	145	69	93	90	196	173	124
和歌山	41	63	65	188	111	126	67	73	64	68	51	61
鳥取	53	63	59	65	36	34	34	33	26	31	24	14
島根	104	86	54	59	37	68	83	65	65	61	70	60
岡山	92	85	120	88	78	73	105	90	77	77	73	66
広島	61	33	25	24	19	20	21	10	10	27	36	27
山口	34	22	18	22	33	39	27	39	27	20	27	25
徳島	28	27	27	26	36	25	25	22	30	24	18	32
香川	25	37	75	107	65	75	76	71	96	74	123	62
愛媛	50	56	48	35	43	34	39	36	36	46	30	28
高知	11	13	9	40	6	5	2	7	12	13	6	5
福岡	240	220	221	225	262	223	39	179	174	167	167	186
佐賀	87	50	30	40	37	47	32	20	31	36	37	20
長崎	31	21	21	28	31	39	52	58	72	50	37	38
熊本	103	81	64	79	90	90	69	46	35	43	44	43
大分	57	49	43	50	63	65	38	61	56	67	79	76
宮崎	210	197	167	155	195	176	216	84	244	275	290	239
鹿児島	150	157	97	97	183	173	148	124	155	100	112	135
沖縄	79	65	45	31	35	46	39	52	53	32	24	38
合計	9,512	7,951	8,019	7,794	8,383	8,673	8,590	8,499	8,680	8,925	9,146	8,997

10. 令和元年度 土木工事の届出等の開発事業種別件数

	道路	鉄道	空港	河川	港湾	ダム	学校	住宅	個人住宅	工場	店舗	住宅兼工場店舗	その他建物	宅地造成
北海道	11	3	1	1		1	2		26		1		12	1
青森	29	1					4	2	107		3	1	24	
岩手	20			1			11	25	352	9	11	1	113	37
宮城	51	6		7		1	22	133	468	3	16	4	123	33
秋田	13	1		1				2	36				14	6
山形	9			5		1	2	9	88	1	1	3	20	5
福島	30	1					2	17	186	2	11		47	32
茨城	67			5			8	56	426	1	14	4	96	33
栃木	38			1			5	26	641	10	13	6	66	45
群馬	77			5			3	95	1,603	16	53	7	310	212
埼玉	34			1			8	319	914	8	20	13	142	51
千葉	56		3	2	1		4	74	429	5	24	2	152	108
東京	40	6				1	21	1,056	1,176	5	18	17	200	116
神奈川	47	2		1			10	200	2,384	13	34	14	130	263
新潟	31	1		1	1			7	132	2	2	1	28	7
富山	30			1			2	8	98	4	4	1	32	15
石川	10	12					3	34	67	2	12	1	12	2
福井	39	20	1	6				28	328	8	9	1	45	9
山梨	23	3		3			2	20	519	2	13	4	70	36
長野	167	3		9		1	12	276	1,502	30	18	12	218	121
岐阜	75			7			4	53	601	8	14		63	62
静岡	33			1			8	92	712	26	18	6	80	60
愛知	37			2		3	12	117	921	9	17	2	100	52
三重	45	1		2		1	8	43	378	9	11	3	63	31
滋賀	35			9			5	266	1,230	23	30		145	107
京都	47	4		5			51	207	1,517	50	89	10	330	95
大阪	75	1		10		1	81	1,770	2,260	25	81	25	391	187
兵庫	23			3			23	421	815	13	44	16	129	94
奈良	41			18			20	443	794	16	21	3	122	103
和歌山	14			4			6	28	317	35	17	3	44	18
鳥取	3			1		1	3		6	2	1		16	
島根	5	1		3				4	30		1		2	9
岡山	16	1		8			36	23	396	7	7	1	19	76
広島	11						1	10	61	1	4		9	18
山口	17						20		309	3	13		37	50
徳島	14			1			3	8	213	3	8	1	4	14
香川	12	4					4	2	47	1			10	10
愛媛	23	1		1			16	11	157	1	11	1	23	34
高知	3						2	4	54		3		10	7
福岡	76	8	5	21		5	37	823	1,140	22	69	18	245	112
佐賀	34			34	62	3	32	144	555	19	9	2	60	64
長崎	48	11		9	2		2	24	116		2		39	11
熊本	35			1			99	138	1,113	2	18	11	188	58
大分	30			3			10	83	655		30	2	100	54
宮崎	21			3			2	11	133		3		10	17
鹿児島	8			2		1	25	17	107	3			27	16
沖縄	2							1	14			1	10	1
合計	1,605	91	10	198	66	20	631	7,130	26,133	399	798	197	4,130	2,492
比率	2.4%	0.1%	<0.1%	0.3%	<0.1%	<0.1%	1.0%	10.7%	39.4%	0.6%	1.2%	0.3%	6.2%	3.8%

土地区 画整理	公園 造成	ゴルフ場	観光 開発	ガス等	農業基 盤整備	その他 農業	土砂 採取	その他 開発	自然 崩壊	遺跡 整備	計
2	6			10	21	1		28			127
	1		1	71	1	3	5	56			309
11		13	3	236		7		142		2	994
4	11	1	1	472	4	13	1	255		8	1,637
				29	11	2		40			155
				22	5	1	1	15			188
	2			16	13	2	2	95			458
4	2			256	1	5		246			1,224
3	1			67	3	3	17	243			1,188
11	7			1,229	5	5	3	167			3,808
41	8			206	1	6	2	159		1	1,934
5	5	1	1	1,347	3	2	3	347			2,574
15	20			1,467	1	1		159		1	4,320
4	12		1	1,947	4	10	1	170			5,247
	2		1	83	68	2		54			423
	2		1	42	24	8		35	1	1	309
5	10			2	13			20	1		206
1	2			66	26	15	6	70			680
2	2			67	23	1		55			845
3	4		2	331	29	27	5	170			2,940
	5		3	302	1		7	93			1,298
7	6			295		8	1	63		1	1,417
9	10		2	779	6	3		164		1	2,246
				487		26	2	238			1,348
	6			127	2	1	5	295			2,286
7	9			974	6	14	2	173	1	1	3,592
4	26			2,030	4	4		102			7,077
4	11			742	14	6		272		3	2,633
1	3		9	382	3	11	1	215		2	2,208
1	1			158		3	1	85			735
	1			2	3	5		46	1		91
1				14	1		1	23			95
	3			434	4	8		71		5	1,115
	4			68		2		35			224
	1			88	7	2	1	99		1	648
	2			1	1	2		116			391
				20	1	4	1	11			127
	7		1	57	7	6		32			389
1				7		6		20			117
	11		4	300	13	18		140	1	4	3,072
10	10			110	6	93		101	1		1,349
	2		1	90	23	6	1	58	1		446
2				64	2		1	197	1	2	1,932
	1		4	19	45	5	1	66		1	1,109
	3		1	91	2	20	1	94			412
7			1	12	24	30		83			363
1	1		2					17			50
166	220	15	39	15,619	431	397	72	5,435	8	34	66,336
0.3%	0.3%	<0.1%	<0.1%	23.5%	0.6%	0.6%	0.1%	8.2%	<0.1%	<0.1%	100.0%

11. 令和元年度 発掘調査の届出等の開発事業種別件数

	道路	鉄道	空港	河川	港湾	ダム	学校	住宅	個人住宅	工場	店舗	住宅兼工場店舗	その他建物	宅地造成
北海道	9								1					
青森	20						1	7	59		1		11	3
岩手	6				1		1	2	24				3	3
宮城	47			5	3		5	20	177		6		28	28
秋田	25	15				3	3		4	1	1		6	3
山形	1				2			2				1	3	
福島	2							3						1
茨城	21						1		19		1	1	9	4
栃木	12			1			1	15	78	3	5		25	21
群馬	119			13		10	12	30	67	12	19	1	76	79
埼玉	10			4			2	24	81		4		13	8
千葉	36		2				12	28	82	3	8	1	54	104
東京	24	2		1		1	28	351	207	2	14	2	108	97
神奈川	62	2		3			7	119	394	13	15	5	61	178
新潟	65			2			1	5	26	6	7		23	19
富山	3						1		1	1			2	
石川	5	2		2			3	1	3		2		2	
福井	5			2					1	1				
山梨	19	23					5	6	77	2	10	1	20	41
長野	41	1		1			4	44	70	6	13		32	51
岐阜	8							2						1
静岡	12			2			5	19	111	3	9	2	5	20
愛知	29	1		1		4		17	63	2	1		28	18
三重	6								15				4	3
滋賀	18			1			2	83	274	7	12	3	32	85
京都	23	1					15	55	11	17	26	1	78	39
大阪	7						15	298	378	18	25	3	116	98
兵庫	1							6	8		1		6	9
奈良	18	2		1			2	6	11	6	3		23	26
和歌山	5						3	5	11		4		5	19
鳥取	4			1										
島根	8	2		4				6	11		1		3	11
岡山	8			1			2	11	3	2			10	15
広島	6				1				4					3
山口	2						4	1					1	7
徳島	2			2			1	4	1		1			
香川	1	1					1	5	11	2	3		7	12
愛媛	5						2	2	2				2	3
高知	3												1	
福岡	20			4		3	6	40	25	1	9		28	19
佐賀	2							1	9	1			1	1
長崎	10			3					2				3	
熊本	5						3	8	4		1		6	1
大分	3						5	21	11	4	1		5	6
宮崎	21							6	69	5	3		24	21
鹿児島	13		4				1	3	29	2			6	8
沖縄	3							4	1				1	
合計	775	52	6	54	7	21	154	1,260	2,435	120	206	21	871	1,065
比率	8.6%	0.6%	<0.1%	0.6%	<0.1%	0.2%	1.7%	14.0%	27.1%	1.3%	2.3%	0.2%	9.7%	11.8%

土地区 画整理	公園 造成	ゴルフ 場	観光 開発	ガス等	農業基 盤整備	その他 農業	土砂 採取	その他 開発	自然 崩壊	遺跡地図 作成等	保存 目的	学術 研究	遺跡 整備	計
				1		3		5		11		19		49
				14	5	4	6	21	1		9	8	3	173
12				1		1		7			3	1		65
2	3			57	13	3		107		1		6	1	512
	1			8	16			4			4	3		97
											4	2		15
								1			9	1	1	18
4			1	1	4			3			1	2		72
2	3			1	4		6	11			1	10		199
31	2			61	8	5	2	54			6	5	1	613
35				1	2	3		11			8	1	1	208
22	1			4			4	62			9	3		435
20	8			7				50			18	2	9	951
3			1	19	1	1	3	33			8		1	929
3	3			4	47	2	5	24			1	4	1	248
					6							1		15
4	1			1	1			4			4		1	36
				1	1							7	4	22
	1			2	16			35				2		260
3	4		1	23	5	3	5	25			3	7		342
1	1										3		1	17
7	1			4	10	2		12	1		12	1	3	241
24	2		1	5				13				6	8	223
					1	2	2	2			1	3		39
4	1				1	2	4	59			1		1	590
7	5			2	5		1	2	1		12	4	1	306
6	1			13				8		7		2	3	998
1				2	8						2	1		45
2			1	2	2			5			5	8	1	124
				1				3			5			61
	1			2							1	2	3	14
				2			1	4			2	4	1	60
				3	1	1		4			2	3		66
						3		1			1	1	7	27
				1	6	1					1		1	25
	2							13			2	2	2	32
				3	1		1	4			7		3	62
	1				7	1						2	1	28
											1			5
	2		1	2		3	9				14			186
					3			2						20
					6			2			9	3		38
4				1				1			3	5	1	43
			2	1	3			3			10	1		76
4	8		1	18	19	22	1	10	2				5	239
3	1				9	7	1	26			14	5	3	135
1	2		1					12			10	3		38
205	55		10	268	211	69	51	643	5	19	205	141	68	8,997
2.3%	0.6%	<0.1%	0.1%	3.0%	2.3%	0.8%	0.6%	7.1%	<0.1%	0.2%	2.3%	1.6%	0.8%	100.0%

12. 令和元年度 発掘届出等の概要

	試掘・確認調査			土木工事の届出・通知								文書別		
	周知内	周知外	計	文書別			指導事項							
				93条	94条	計	現状保存	発掘調査	工事立会	慎重工事	その他	96条	97条	計
北海道	68	36	104	58	69	127	3	8	64	44	8	1		1
青森	119	13	132	238	71	309		21	139	142	7			
岩手	264	306	570	807	187	994		133	441	410	10	4	15	19
宮城	378	54	432	1,264	374	1,638		483	954	147	54		3	3
秋田	55	61	116	92	63	155		5	139	9	2			
山形	125	25	150	142	46	188		6	54	128			6	6
福島	231	15	246	345	113	458		17	247	153	41		2	2
茨城	680	50	730	1,091	133	1,224		69	655	463	37	1	6	7
栃木	178		178	1,089	99	1,188		8	520	454	206		10	10
群馬	401	44	445	3,635	173	3,808		103	463	3,242				
埼玉	1,550	43	1,593	1,753	182	1,935	276	156	357	1,100	46			
千葉	836		836	2,086	488	2,574		294	1,701	571	8			
東京	637	60	697	4,001	319	4,320		551	3,162	600	7	61	10	71
神奈川	738	59	797	4,862	385	5,247		139	3,789	1,207	112			
新潟	87	135	222	261	162	423		15	261	138	9			
富山	197		197	212	97	309		90	118	101				
石川	153	142	295	153	53	206		33	103	68	2			
福井	36		36	508	172	680		8	183	489				
山梨	199	60	259	751	94	845		187	540	118				
長野	244	15	259	2,543	397	2,940		315	2,043	580	2			
岐阜	224	9	233	1,081	217	1,298		15	345	938			7	7
静岡	398	17	415	1,288	129	1,417		60	1,224	133				
愛知	211	14	225	1,923	323	2,246		52	1,050	1,128	16			
三重	110	1	111	1,133	215	1,348		172	714	462				
滋賀	482	33	515	2,126	160	2,286		613	352	1,320	1		1	1
京都	216		216	3,315	280	3,595	2	290	2,212	1,089	2			
大阪	1,397	252	1,649	6,455	622	7,077		1,040	1,472	4,543	22	11	14	25
兵庫	339	58	397	2,348	286	2,634	2	372	575	1,666	19	27		27
奈良	44	3	47	1,948	261	2,209		165	717	1,292	35		1	1
和歌山	53	3	56	628	107	735		96	314	320	5			
鳥取	22	16	38	70	21	91		12	63	15	1			
島根	66	36	102	70	25	95		10	39	43	3	10	3	13
岡山	50	2	52	965	151	1,116		9	720	354	33		1	1
広島	61	36	97	175	49	224		18	114	92		1		1
山口	70	11	81	554	94	648		35	264	349			39	39
徳島	33	4	37	345	46	391		9	274	108				
香川	37	27	64	86	41	127		11	63	51	2		4	4
愛媛	155	27	182	271	118	389		49	134	203	3		2	2
高知	10	4	14	89	29	118		2	55	60	1			
福岡	1,322	399	1,721	2,710	362	3,072	31	184	725	2,132				
佐賀	464	30	494	1,055	294	1,349		367	173	795	14			
長崎	67	13	80	229	218	447		8	87	352			10	10
熊本	568	7	575	1,655	277	1,932	1	29	635	1,160	107			
大分	199	2	201	951	158	1,109	1	118	214	743	33			
宮崎	200	20	220	327	85	412		10	189	196	17			
鹿児島	107	7	114	263	100	363		13	140	210			3	3
沖縄	66	37	103	29	21	50		16	20	14		1	11	12
合計	14,147	2,186	16,333	57,980	8,366	66,346	316	6,416	28,817	29,932	865	117	148	265
比率	86.6%	13.4%	100.0%	87.4%	12.6%	100.0%	<0.1%	9.7%	43.4%	45.1%	1.3%	44.2%	55.8%	100.0%



遺跡発見の届出・通知				
指導事項				
現状保存	発掘調査	工事立会	慎重工事	その他
	1			
13	4	1	1	
3				
4	1		1	
1	1			
6		1		
8		2		
1	46	21		3
				7
	1			
	21	2		2
	27			
	1			
	6	2	1	4
				1
1				
16	1	3	1	18
		4		
	1	1		
8	2			
				3
	10	1	1	
61	123	38	5	38
23.0%	46.4%	14.3%	1.9%	14.3%

発掘調査の指示等
9
21
137
483
5
7
18
69
8
103
156
294
597
139
15
90
33
8
187
315
15
60
52
172
614
290
1,061
399
166
96
12
16
9
18
36
9
11
50
2
184
367
10
29
118
10
13
26
6,539

発掘調査の届出・通知									
文書別			種別		調査の目的・契機				
92条	99条	小計	試掘確認調査	本発掘調査	発掘調査	自然崩壊	学術調査等	遺跡整備	
23	26	49		49	19		19	11	
8	165	173	136	37	152	1	17	3	
10	55	65		65	61		4		
5	507	512	432	80	504		6	2	
3	94	97	91	6	90		7		
7	8	15	3	12	9		6		
1	17	18	10	8	7		10	1	
50	22	72	2	70	69		3		
17	182	199	177	22	188		11		
77	536	613	484	129	601		11	1	
44	164	208		208	198		9	1	
63	372	435	285	150	423		12		
78	873	951	725	226	922		20	9	
106	823	929	794	135	920		8	1	
12	236	248	222	26	242		5	1	
6	9	15	1	14	14		1		
9	27	36		36	31		4	1	
	22	22	11	11	11		7	4	
8	252	260	241	19	258		2		
9	333	342	260	82	332		10		
	17	17		17	13		3	1	
2	239	241	215	26	224	1	13	3	
26	197	223	162	61	209		6	8	
1	38	39	2	37	35		4		
	590	590	515	75	588		1	1	
101	205	306	192	114	288	1	16	1	
146	852	998	7	991	986		2	10	
1	44	45	4	41	42		3		
38	86	124	25	99	110		13	1	
13	48	61	44	17	56		5		
8	6	14	6	8	8		3	3	
1	59	60	34	26	53		6	1	
4	62	66	53	13	61		5		
11	16	27	15	12	18		2	7	
7	18	25	2	23	23		1	1	
6	26	32	20	12	26		4	2	
	62	62	53	9	52		7	3	
15	13	28		28	25		2	1	
2	3	5		5	4		1		
	186	186		186	172		14		
	20	20		20	20				
3	35	38	26	12	26		12		
11	32	43	5	38	34		8	1	
1	75	76	57	19	65		11		
	239	239	220	19	232	2		5	
9	126	135	114	21	113		19	3	
1	37	38	19	19	25		13		
943	8,054	8,997	5,664	3,333	8,559	5	346	87	
10.5%	89.5%	100.0%	63.0%	37.0%	95.1%	0.1%	3.8%	1.0%	

13. 遺跡発見の届出等件数の経年変化

	平成20年	平成21年	平成22年	平成23年	平成24年	平成25年	平成26年	平成27年	平成28年	平成29年	平成30年	令和元年
	2008	2009	2010	2011	2012	2013	2014	2015	2016	2017	2018	2019
北海道	0	1	1	0	0	0	3	0	1	1	0	1
青森	0	0	0	0	0	0	0	0	0	0	0	0
岩手	30	6	34	8	10	11	15	64	32	0	0	19
宮城	18	41	2	5	34	10	6	9	8	13	4	3
秋田	19	11	3	3	13	0	12	10	0	0	0	0
山形	8	2	1	5	5	10	5	14	27	1	12	6
福島	0	1	0	12	2	2	1	0	0	2	0	2
茨城	17	11	12	2	0	20	10	4	2	12	14	7
栃木	2	0	2	0	3	0	4	0	6	15	6	10
群馬	0	0	0	0	0	0	0	0	0	0	0	0
埼玉	0	0	0	0	0	0	0	0	0	0	0	0
千葉	0	0	0	0	0	0	0	0	1	0	0	0
東京	41	32	40	38	38	38	22	35	39	42	62	71
神奈川	0	2	0	0	0	0	0	1	0	1	0	0
新潟	0	0	0	0	0	0	1	0	1	0	0	0
富山	0	0	0	0	1	1	0	0	0	0	0	0
石川	1	0	0	3	0	0	1	2	0	0	0	0
福井	1	0	0	0	0	0	0	0	0	0	0	0
山梨	3	1	0	0	4	2	7	2	0	1	2	0
長野	8	1	1	0	3	6	2	0	0	0	0	0
岐阜	15	27	22	16	18	15	6	3	6	4	7	7
静岡	0	1	0	0	1	2	0	0	0	0	0	0
愛知	2	1	0	4	0	0	1	0	0	0	0	0
三重	195	6	0	0	1	1	1	0	0	0	0	0
滋賀	6	4	11	6	0	1	0	4	0	0	0	1
京都	0	0	0	0	0	0	0	0	1	0	0	0
大阪	37	30	26	14	36	22	37	23	29	49	20	25
兵庫	5	1	0	4	4	1	0	4	0	2	1	27
奈良	3	1	0	1	0	9	1	0	0	0	3	1
和歌山	0	0	0	2	0	1	0	0	0	0	0	0
鳥取	0	1	0	1	0	0	0	0	3	2	2	0
島根	18	27	41	28	43	31	33	25	23	28	23	13
岡山	7	6	9	3	1	1	2	3	1	4	0	1
広島	0	1	9	0	11	0	1	1	2	1	2	1
山口	7	7	16	35	39	26	13	11	5	25	8	39
徳島	0	0	0	0	0	1	1	0	0	0	0	0
香川	1	5	1	4	2	6	4	9	3	3	1	4
愛媛	0	0	0	1	1	0	1	1	2	1	2	2
高知	1	0	0	5	1	0	6	1	0	3	3	0
福岡	3	2	0	1	0	1	0	0	2	0	1	0
佐賀	0	0	0	0	0	0	0	0	0	4	3	0
長崎	7	8	6	3	12	9	10	12	8	16	2	10
熊本	0	0	12	1	1	0	0	0	0	0	0	0
大分	1	1	2	4	0	0	1	0	8	1	0	0
宮崎	2	1	0	1	2	0	0	0	0	0	1	0
鹿児島	1	1	1	4	7	1	3	0	1	1	12	3
沖縄	2	2	4	4	4	1	6	7	19	9	8	12
合計	461	242	256	218	297	229	216	245	230	241	199	265

## 4. 調査内容 3 発掘調査の費用

### (1) 調査目的

発掘調査に要した費用及び費用負担者、発掘調査実施の要因となった事業についての実態と経年変化を把握することを目的としている。

### (2) 調査対象

各年度に実施された周知の埋蔵文化財包蔵地や史跡内の発掘調査に係る事業全てを対象とする。過年度及び次年度以降にまたがる継続事業の場合も当該年度実績分を対象とし、整理等作業及び報告書作成のみの場合も含む。なお、開発事業に伴う緊急調査(記録保存調査)以外や保存を目的とする埋蔵文化財包蔵地の範囲内容確認調査(保存目的調査)または遺跡整備に伴う調査も全て対象としている。

### (3) 発掘調査の区分

本資料では、発掘調査を下表のとおり区分している。

区分 1	発掘調査の契機・目的による区分	調査内容による区分
行政目的調査 ※ 1	開発事業に伴う	本発掘調査
		試掘・確認調査
	保存目的	史跡等整備事業
上記以外の保存目的調査		
学術目的調査 ※ 2		

※ 1 は行政措置として行われる発掘調査全般を指す。

※ 2 は大学等研究機関が学術目的で行う発掘調査を指し、地方公共団体が行う保存目的調査は含まない(平成 26 年度調査から)。

### (4) 調査主体の区分

開発事業に伴う本発掘調査の費用を受託した組織の種別と、その調査主体は次の区分による。

- ア 地方公共団体及び公立埋蔵文化財センター等の公的機関
- イ 公益法人等調査組織
- ウ 大学等研究機関
- エ 遺跡調査会等の任意団体 (NPO 団体を含む)
- オ 民間調査組織
- カ 複数の団体、機関等で結成された調査組織 (合同発掘調査)

### (5) 民間調査組織の利用について

**民間調査組織の利用実態** 『適正な埋蔵文化財行政を担う体制等の構築について(報告)』(平成 26 年)では、民間調査組織の利用方法を次の三つに整理しており、(ii) (iii) を実態調査の対象としている。

- (i) 発掘調査の周辺的な作業（測量・写真撮影等）における利用。
- (ii) 地方公共団体の発掘担当者が調査の全行程の進行及び作業の諸段階で行う評価・判断等（例えば、調査方法の選択と指示等）を行う中で、民間調査組織が発掘調査の一連の作業を担当する形態（「民間調査組織を地方公共団体の発掘調査体制に組み込む形態」で、地方公共団体が調査主体となる発掘調査）。
- (iii) 発掘調査の一連の作業だけではなく、全行程の進行及び作業の諸段階で行う評価・判断等も民間調査組織が行う形態（民間調査組織が調査主体となるもので、地方公共団体は発掘調査の監理等の関与を行う発掘調査）。

なお(ii)は平成26年度までの調査で「支援導入」としたものの、(iii)は「一括導入」としたものである。

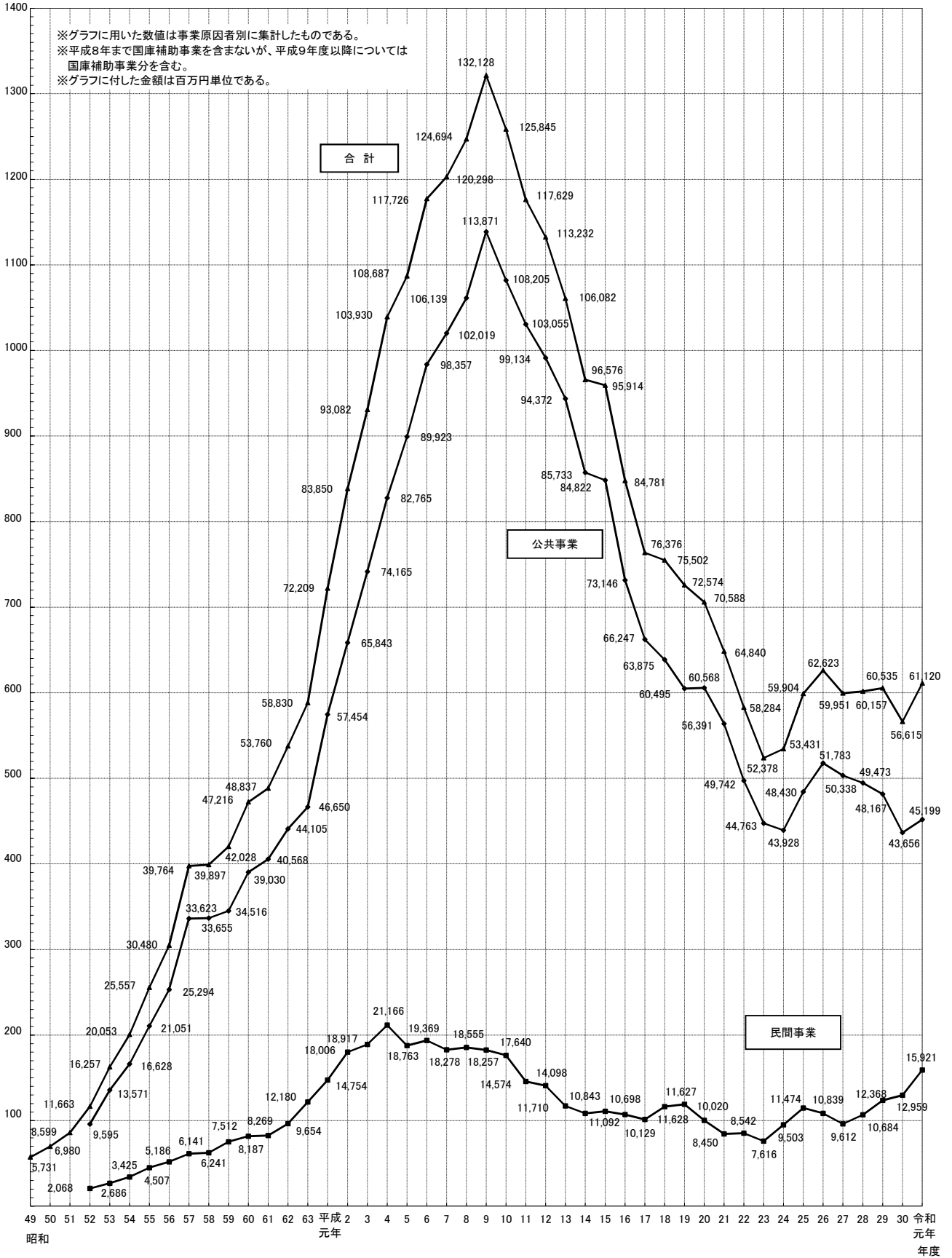
## (6) 調査結果の集約

調査結果は以下の7項目にとりまとめている。

- 14 緊急発掘調査費用の推移図
- 15 緊急発掘調査費用の経年変化
- 16 発掘調査費用の総括表
- 17 開発事業にともなう本発掘調査費（事業原因者別）  
※事業者の区分のうち、組合については、土地区画整理組合と土地改良事業にともなう組合（国庫補助対象としている事業）に限定している。
- 18 開発事業にともなう本発掘調査費（負担者別）
- 19 本発掘調査の事業種別費用
- 20 開発事業にともなう本発掘調査の費用受託者分類及び調査体制  
※番号は、統計資料における図表番号に対応。

# 14. 緊急発掘調査費用の推移図

金額(億円)



### 15. 緊急発掘調査費用の経年変化

(単位:千円)

	平成23年度	平成24年度	平成25年度	平成26年度	平成27年度	平成28年度	平成29年度	平成30年度	令和元年	増減
	2011	2012	2013	2014	2015	2016	2017	2018	2019	
北海道	2,307,101	2,157,059	2,345,024	2,621,906	1,964,860	1,944,898	1,517,690	1,521,271	1,188,288	-332,983
青森	1,050,952	1,151,418	1,286,679	1,325,359	1,289,945	894,218	651,743	444,373	456,499	12,126
岩手	932,917	1,264,896	2,332,744	2,694,059	3,669,654	2,184,552	1,819,756	1,162,589	1,199,320	36,731
宮城	925,075	995,136	1,859,403	1,557,137	1,094,218	950,262	706,332	656,138	732,118	75,980
秋田	345,208	332,387	233,011	297,584	283,652	246,266	211,171	503,188	534,748	31,560
山形	884,458	827,148	671,420	692,071	605,567	820,563	634,198	466,590	501,558	34,968
福島	569,048	1,075,935	1,416,976	1,347,021	1,065,620	1,015,020	2,156,122	1,273,361	1,345,016	71,655
茨城	1,400,797	1,644,969	1,308,886	1,298,822	1,352,824	1,148,162	1,376,905	1,396,386	1,678,869	282,483
栃木	429,669	283,472	453,326	957,446	484,194	438,129	433,595	287,964	395,778	107,814
群馬	2,381,678	2,848,540	2,664,369	2,504,909	2,822,989	3,866,460	4,742,955	4,405,996	3,359,682	-1,046,314
埼玉	1,855,129	2,298,774	2,317,434	2,428,995	2,336,347	2,139,769	3,057,563	2,251,639	2,065,776	-185,863
千葉	2,902,073	2,503,126	2,318,677	2,191,533	1,762,332	1,211,604	2,189,189	2,164,922	1,980,525	-184,397
東京	3,509,389	3,756,410	4,523,417	4,209,934	4,633,169	5,488,452	5,642,210	5,847,395	7,467,870	1,620,475
神奈川	3,226,988	3,029,910	3,592,693	4,519,490	5,334,839	6,628,454	7,271,878	6,601,740	7,089,839	488,099
新潟	1,350,307	1,611,141	1,965,563	2,446,185	2,401,480	1,981,523	1,722,281	1,524,921	2,040,381	515,460
富山	559,192	566,644	291,503	612,761	389,642	312,537	135,112	265,270	255,111	-10,159
石川	1,194,014	931,531	1,044,806	1,107,636	1,227,266	2,702,857	1,986,611	1,346,590	1,500,653	154,063
福井	202,491	390,547	187,000	812,968	727,411	1,539,779	1,440,987	667,135	309,461	-357,674
山梨	371,842	338,490	464,461	316,228	440,806	457,208	303,591	388,444	497,529	109,085
長野	1,126,259	1,083,206	1,096,384	976,455	1,029,709	923,042	799,082	122,280	977,867	855,587
岐阜	612,932	339,245	450,794	628,287	982,146	793,431	706,867	533,878	361,368	-172,510
静岡	1,265,221	1,391,117	1,092,255	934,009	882,163	1,254,955	926,735	825,180	821,058	-4,122
愛知	1,308,251	1,537,454	1,502,590	2,060,217	1,097,044	1,123,257	1,307,637	1,100,507	1,414,444	313,937
三重	618,656	892,981	1,045,784	706,465	594,948	403,665	316,226	301,082	281,685	-19,397
滋賀	876,209	781,969	930,663	747,459	640,408	825,076	1,079,129	1,068,999	1,212,980	143,981
京都	2,079,842	1,795,524	2,258,397	1,822,489	1,974,626	2,300,004	2,152,968	2,312,540	2,416,359	103,819
大阪	2,146,644	2,176,081	1,859,190	1,541,038	1,453,086	1,304,229	1,453,194	1,676,419	1,089,794	-586,625
兵庫	1,260,744	1,692,034	1,652,647	1,718,383	1,020,330	2,656,230	1,028,091	1,568,163	1,840,572	272,409
奈良	1,403,430	1,121,942	1,129,785	590,777	1,057,861	700,637	782,466	702,114	1,141,593	439,479
和歌山	468,327	503,863	836,434	584,464	298,123	309,958	953,093	567,869	325,347	-242,522
鳥取	1,737,802	1,336,056	2,026,103	3,227,679	3,432,868	1,125,094	496,655	402,968	316,978	-85,990
島根	646,374	593,582	630,577	1,061,688	800,489	736,700	673,707	608,223	640,738	32,515
岡山	338,197	213,696	266,021	165,663	155,996	135,071	174,843	204,188	315,632	111,444
広島	359,929	300,261	264,109	264,945	231,921	262,298	233,604	245,838	221,963	-23,875
山口	187,735	284,232	342,146	346,569	337,678	304,248	174,859	299,661	295,787	-3,874
徳島	378,543	698,295	488,540	326,799	328,098	134,263	434,851	435,327	273,837	-161,490
香川	675,941	312,404	339,929	327,800	363,434	484,984	358,405	258,993	184,584	-74,409
愛媛	631,783	749,502	912,456	837,018	161,013	444,391	378,108	513,172	552,652	39,480
高知	476,988	439,960	254,761	230,429	265,109	282,548	302,544	315,215	236,482	-78,733
福岡	2,030,124	2,062,031	1,816,677	1,727,594	1,398,015	1,211,741	1,073,106	1,069,963	1,216,786	146,823
佐賀	316,327	229,330	236,124	281,845	324,550	275,595	224,731	272,462	147,052	-125,410
長崎	559,922	713,082	2,333,499	1,867,249	1,109,253	689,067	633,848	479,453	484,126	4,673
熊本	1,432,626	1,158,309	1,044,673	1,294,872	1,273,960	1,044,125	808,109	626,324	567,860	-58,464
大分	681,292	731,754	572,476	568,138	649,105	504,318	497,836	336,785	362,201	25,416
宮崎	311,860	238,224	241,293	259,322	300,175	306,871	324,483	363,194	342,982	-20,212
鹿児島	1,182,449	1,344,440	2,165,883	2,689,272	2,826,980	2,639,001	2,400,804	2,550,329	1,935,612	-614,717
沖縄	865,723	703,183	836,283	893,596	1,074,953	1,011,269	1,838,829	3,678,182	6,542,164	2,863,982
合計	52,378,458	53,431,290	59,903,865	62,622,565	59,950,856	60,156,782	60,534,699	56,615,220	61,119,524	4,504,304

16. 令和元年度 発掘調査費用の総括表

(単位:千円)(下段:件数)

	開発事業にともなう緊急発掘調査			保存目的の範囲内容確認の調査			遺跡整備事業にともなう調査			合計
	試掘確認調査	本発掘調査	合計	国庫補助事業	それ以外	合計	国庫補助事業	それ以外	合計	
北海道	183,464	1,004,824	1,188,288	26,412	30,280	56,692	150,000	0	150,000	1,394,980
青森	104	18	122	6	23	29	1	0	1	152
岩手	38,487	418,012	456,499	66,511	5,974	72,485	19,793	0	19,793	548,777
宮城	117	40	157	7	9	16	3	0	3	176
秋田	89,578	1,109,742	1,199,320	72,870	0	72,870	76,421	0	76,421	1,348,611
山形	321	119	440	14	0	14	8	0	8	462
福島	76,877	655,241	732,118	21,965	1,963	23,948	0	0	0	756,066
茨城	390	76	466	7	6	13	0	0	0	479
栃木	30,484	504,264	534,748	22,681	7,663	30,344	7,862	0	7,862	572,954
群馬	103	17	120	7	4	11	1	1	2	133
埼玉県	15,701	485,857	501,558	10,370	2,535	12,905	42,846	0	42,846	557,309
千葉県	150	17	167	5	3	8	3	3	6	181
東京都	116,047	1,228,969	1,345,016	69,161	1,126	70,287	28,766	0	28,766	1,444,069
神奈川県	216	46	262	20	2	22	6	0	6	290
新潟	110,391	1,568,478	1,678,869	15,536	2,418	17,954	20,387	0	20,387	1,717,210
富山	723	92	815	7	4	11	2	0	2	828
石川	18,336	377,442	395,778	53,209	1,400	54,609	0	0	0	450,387
福井	190	32	222	11	4	15	0	0	0	237
山梨	69,990	3,289,692	3,359,682	40,404	9,285	49,689	69,515	0	69,515	3,478,886
長野	474	125	599	7	6	13	7	0	7	619
岐阜	155,381	1,910,395	2,065,776	23,189	3,465	26,654	13,470	10,136	23,606	2,116,036
静岡県	1,593	353	1,946	10	3	13	5	2	7	1,966
愛知県	161,779	1,818,746	1,980,525	54,760	8,139	62,899	0	2,099	2,099	2,045,523
三重	836	148	984	9	4	13	0	1	1	998
滋賀	324,758	7,143,112	7,467,870	16,432	7,563	23,995	9,500	113,319	122,819	7,614,684
京都	697	222	919	15	4	19	3	6	9	947
大阪	117,447	6,972,392	7,089,839	9,079	16,180	25,259	9,470	425	9,895	7,124,993
兵庫県	871	188	1,059	6	6	12	4	1	5	1,076
奈良	169,987	1,870,394	2,040,381	28,749	4,919	33,668	15,281	0	15,281	2,089,330
和歌山	230	56	286	7	6	13	6	0	6	305
鳥取	50,999	204,112	255,111	168	197	365	0	0	0	255,476
徳島	196	12	208	1	1	2	0	0	0	210
香川	121,894	1,378,759	1,500,653	15,118	0	15,118	16,276	0	16,276	1,532,047
愛媛	299	70	369	12	0	12	3	0	3	384
高知	7,378	302,083	309,461	5,568	1,555	7,123	2,902	0	2,902	319,486
福岡	70	45	115	6	2	8	2	0	2	125
佐賀	54,486	443,043	497,529	8,417	1,406	9,823	31,429	4,639	36,068	543,420
長崎	242	31	273	5	3	8	2	1	3	284
熊本	17,016	960,851	977,867	34,339	55	34,394	5,266	4,804	10,070	1,022,331
大分	123	77	200	10	4	14	3	3	6	220
宮崎	82,654	278,714	361,368	54,549	538	55,087	4,847	0	4,847	421,302
鹿児島	353	23	376	9	3	12	3	0	3	391
沖縄	35,171	785,887	821,058	12,989	86,308	99,297	4,901	384	5,285	925,640
合計	398	63	461	11	7	18	4	1	5	484
合計	66,548	1,347,896	1,414,444	8,781	250	9,031	42,506	32,537	75,043	1,498,518
合計	210	60	270	4	1	5	6	5	11	286
合計	14,656	267,029	281,685	22,051	0	22,051	1,495	3,353	4,848	308,584
合計	190	53	243	6	0	6	1	2	3	252
合計	379,622	833,358	1,212,980	4,233	0	4,233	1,100	0	1,100	1,218,313
合計	558	170	728	6	0	6	3	0	3	737
合計	51,037	2,365,322	2,416,359	45,146	250	45,396	4,916	2,222	7,138	2,468,893
合計	225	114	339	14	2	16	1	2	3	358
合計	128,009	961,785	1,089,794	23,244	2,047	25,291	11,307	0	11,307	1,126,392
合計	995	294	1,289	15	3	18	5	0	5	1,312
合計	112,395	1,728,177	1,840,572	131,070	2,984	134,064	5,463	146	5,609	1,980,245
合計	680	146	826	7	2	9	2	2	4	839
合計	10,047	1,131,546	1,141,593	72,988	0	72,988	46,331	0	46,331	1,260,912
合計	45	103	148	17	0	17	4	10	14	179
合計	9,222	316,125	325,347	8,791	9,409	18,200	16,284	0	16,284	359,831
合計	86	43	129	4	4	8	7	0	7	144
合計	31,159	285,819	316,978	31,012	38,976	69,988	13,635	0	13,635	400,601
合計	50	12	62	5	1	6	2	0	2	70
合計	50,962	589,776	640,738	23,690	17,564	41,254	12,791	0	12,791	694,783
合計	85	33	118	8	1	9	4	0	4	131
合計	11,085	304,547	315,632	9,467	2,656	12,123	2,969	383	3,352	331,107
合計	55	16	71	5	4	9	2	2	4	84
合計	26,219	195,744	221,963	17,325	0	17,325	26,801	6,037	32,838	272,126
合計	133	27	160	7	1	8	5	1	6	174
合計	30,454	265,333	295,787	9,302	0	9,302	9,753	0	9,753	314,842
合計	81	35	116	3	0	3	4	0	4	123
合計	2,438	271,399	273,837	10,504	29	10,533	0	0	0	284,370
合計	37	12	49	7	1	8	0	0	0	57
合計	15,025	169,559	184,584	21,576	10,483	32,059	47,028	1,202	48,230	284,873
合計	54	22	76	9	6	15	4	2	6	97
合計	37,225	515,427	552,652	56,443	985	57,428	10,115	20,958	31,073	641,153
合計	225	29	254	10	3	13	5	1	6	273
合計	18,563	217,919	236,482	4,398	0	4,398	4,478	0	4,478	245,358
合計	43	10	53	2	0	2	3	0	3	58
合計	79,960	1,136,826	1,216,786	124,010	1,280	125,290	5,753	0	5,753	1,347,829
合計	1,721	346	2,067	35	3	38	4	0	4	2,109
合計	36,102	110,950	147,052	1,609,147	0	1,609,147	23,466	7,086	30,552	1,786,751
合計	483	32	515	7	7	14	3	2	5	527
合計	77,068	407,058	484,126	57,140	3,550	60,690	0	0	0	544,816
合計	98	18	116	11	2	13	0	0	0	129
合計	63,821	504,039	567,860	22,816	682	23,498	23,287	260	23,547	614,905
合計	575	54	629	7	3	10	7	1	8	647
合計	24,708	337,493	362,201	48,292	0	48,292	10,796	7,090	17,886	428,379
合計	143	46	189	13	0	13	4	2	6	208
合計	19,729	323,253	342,982	21,735	3,167	24,902	13,112	60	13,172	381,056
合計	207	43	250	6	0	6	4	1	5	263
合計	34,682	1,900,930	1,935,612	58,425	4,458	62,883	4,906	14,196	19,102	2,017,597
合計	95	35	130	21	5	26	3	1	4	160
合計	5,052,712	1,489,452	6,542,164	86,806	0	86,806	59,799	39,151	98,950	6,727,920
合計	102	43	145	16	1	17	10	3	13	175
合計	8,431,753	52,687,771	61,119,524	3,190,888	291,749	3,482,637	927,023	270,487	1,197,510	65,799,671
合計	15,872	3,666	19,538	437	149	586	159	56	215	20,339

17. 令和元年度 開発事業にともなう本発掘調査費(事業原因者別)

(単位:千円、下段:件数)

	公共事業者							民間事業者							合計			
	都道府県	市町村	地方自治体 公社/公団	省庁	JR 鉄建公団	道路公団 都市機構	その他 公社/公団	小計	大企業	中小企業	零細企業	組合	個人事業	個人住宅		大学及び 研究機関	その他	小計
北海道	37,786 3	144,518 3	0	746,411 7	0	60,340 1	4,463 2	993,518 16	0	0	0	0	107	11,199	0	0	11,306	1,004,824
青森	209,921 12	20,586 4	0	125,825 3	0	0	0	356,332 19	29,299 4	1,711 1	2,687 1	0	15,501 5	12,482 10	0	0	61,680	418,012
岩手	141,853 5	349,582 35	0	454,493 20	0	0	0	945,928 60	12,024 2	57,556 9	694 1	0	1,790 2	58,237 41	0	33,513 4	163,814 59	1,109,742 119
宮城	224,079 11	131,690 13	0	36,105 2	0	0	0	391,874 26	190,187 4	21,514 10	1,082 3	0	1,181 4	49,403 29	0	0	263,367 50	655,241 76
秋田	357,649 8	17,581 4	0	81,494 2	0	0	0	456,724 14	0	0	0	0	0	0	0	47,540	47,540	504,264
山形	136,364 2	68,995 3	3,830 1	261,276 7	0	0	0	470,465 13	0	0	0	0	12,635 2	2,757 2	0	0	15,392	485,857
福島	543,478 18	348,752 14	0	264,522 5	0	0	0	1,156,752 37	0	36,231 4	0	0	13,529 3	1,457 1	0	21,000 1	72,217	1,228,969
茨城	872,973 22	124,206 16	89,672 1	268,109 9	0	74,019 1	0	1,428,979 49	77,276 3	32,544 13	0	0	3,596 2	16,876 23	0	9,207	139,499	1,568,478
栃木	209,897 12	128,612 12	0	16,650 1	0	0	0	355,159 25	21,199 3	0	0	575 1	509 1	0	0	22,283	377,442	
群馬	1,236,623 30	574,008 49	406,443 5	905,885 4	0	0	0	3,122,959 88	37,512 7	51,278 11	0	751 3	0	8,948 10	0	68,244	166,733	3,289,692
埼玉	297,495 11	472,266 84	0	606,375 4	0	0	13	1,376,149 100	95,468 18	98,056 39	0	44,908 7	158,175 41	109,984 140	0	27,655	534,246	1,910,395
千葉	517,040 15	359,543 30	0	10,809 1	0	430,912 1	11,939 1	1,330,243 48	98,426 13	118,311 32	0	83,403 4	79,002 25	15,171 21	0	94,190	488,503	1,818,746
東京	1,214,896 19	542,616 29	244,739 2	1,171,105 9	19,872 1	446,208 3	77,339 1	3,716,775 64	1,057,795 56	440,841 37	2,930 2	1,465,169 9	45,099 15	57,351 21	167,762	189,390	3,426,337	7,143,112
神奈川	657,736 6	189,487 8	0	1,257,028 13	0	3,599,867 10	0	5,704,118 37	646,025 15	226,657 29	4,069 1	0	167,040 27	185,984 76	32,450	6,049	1,268,274	6,972,392
新潟	393,082 23	394,919 13	0	1,055,992 12	0	0	0	1,843,993 48	11,000 4	2,149 1	0	0	13,252 3	0	0	26,401	1,870,394	
富山	123,532 6	16,995 2	0	0	0	0	0	140,527 8	0	2,980 1	0	0	0	1,165 1	0	59,440	63,585	204,112
石川	491,394 29	155,724 13	0	442,519 4	73,975 2	0	28,080 1	1,191,692 49	24,132 3	7,677 4	0	133,191 3	804 1	5,829 8	15,434	0	187,067	1,378,759
福井	137,729 12	280 1	0	0	132,240 27	0	0	270,249 40	5,115 1	26,025 1	0	0	0	694 3	0	0	31,834	302,083
山梨	329,833 11	4,749 3	0	0	0	0	0	334,582 14	41,326 3	40,186 7	0	0	8,650 1	7,499 5	0	10,800	108,641	443,043
長野	201,658 6	367,329 28	848 1	331,258 4	20,442 1	0	0	921,535 40	8,693 4	18,029 15	0	7,708 3	1,386 8	3,502 7	0	0	39,316	960,851
岐阜	34,611 4	60,734 6	0	140,431 8	17,793 1	0	0	253,569 19	0	5,059 2	0	19,712 1	0	374 1	0	0	25,145	278,714
静岡	193,639 8	264,541 19	0	12,207 1	0	0	0	470,387 28	54,956 3	29,890 9	188	193,128	25,815	1,730	0	9,793	315,500	785,887
愛知	250,351 12	183,672 11	385,088 2	426,154 1	0	0	0	1,245,265 26	8,665 2	9,866 3	8,612	22,423	15,482	23,300	0	14,283	102,631	1,347,896
三重	41,573 9	12,849 2	0	144,394 4	0	45,200 1	0	244,016 16	0	9,935 10	0	0	5,379 6	7,538 18	0	161	23,013	267,209
滋賀	243,822 11	34,140 19	0	300,331 8	0	0	0	578,293 38	72,429 22	86,377 38	1,528	33,312	28,220	12,555	0	20,644	255,065	833,358
京都	360,589 12	246,929 15	0	432,491 7	1,430 1	301,549 4	0	1,342,988 39	134,470 11	500,504 39	0	31,629	8,203	19,452	197,542	130,534	1,022,334	2,365,322
大阪	153,427 13	219,288 23	0	52,943 1	0	88,719 7	28,554 2	542,931 46	163,337 60	84,458 97	5,862	93,792	4,549	29,344	37,512	2	418,854	961,785
兵庫	529,837 29	378,909 16	1,032 1	226,192 13	0	237,271 1	0	1,373,241 61	255,402 29	45,495 21	18,993	16,088	7,612	11,346	0	0	354,936	1,728,177
奈良	297,542 18	265,966 22	0	423,486 7	0	33,020 1	0	1,020,014 48	72,175 8	9,271 20	0	18,988	8,243	0	2,855	111,532	1,131,546	
和歌山	55,969 3	184,713 11	0	58,451 2	0	0	0	299,133 16	560 1	12,648 13	1,002	0	1,495	1,287	0	0	16,992	316,125
鳥取	172,616 4	45,950 4	39,936 2	0	0	0	0	258,502 10	0	11,600 1	0	0	0	0	15,717	0	27,317	285,819
島根	120,150 7	16,986 3	0	343,349 6	0	12,684 1	0	493,169 17	43,300 1	52,695 9	0	0	177	435	0	0	96,607	589,776
岡山	28,171 2	5,081 2	2,769 1	85,319 3	0	0	0	121,340 8	0	8,605 1	0	10,964	0	0	163,156	482	183,207	304,547
広島	70,642 3	64,660 6	0	51,186 2	0	0	0	186,488 11	0	8,655 12	359	0	242	0	0	0	9,256	195,744
山口	77,010 3	41,596 5	0	127,038 11	0	0	0	245,644 19	0	8,440 5	1,708	0	3,154	0	1,658	4,729	19,689	265,333
徳島	60,200 3	20,429 4	0	188,000 4	0	0	0	268,629 11	0	2,770 1	0	0	0	0	0	0	2,770	271,399
香川	65,170 5	76,738 9	0	21,734 1	0	0	0	163,642 15	0	3,864 3	0	1,240	813	0	0	0	5,917	169,559
愛媛	22,433 3	22,836 9	0	452,775 3	0	0	0	498,044 15	0	8,747 4	2,086	0	2,121	1,275	3,154	0	17,383	515,427
高知	133,208 2	79,846 5	0	0	0	0	0	213,054 7	0	3,784 1	0	0	1,081	0	0	0	4,865	217,919
福岡	137,560 26	342,044 63	0	122,396 5	0	0	7,588 1	609,588 95	50,304 21	275,986 107	3,332	2,853	64,252	72,036	53,618	4,857	527,238	1,136,826
佐賀	43,887 4	31,342 8	0	20,058 3	4,760 1	0	0	99,847 16	0	7,022 3	0	0	190	3,891	0	0	11,103	110,950
長崎	225,401 8	133,881 5	0	34,400 1	0	0	0	393,682 14	0	3,202 2	10,156	0	0	18	0	0	13,376	407,058
熊本	74,564 3	244,263 18	7,698 1	59,777 3	0	247 1	0	386,549 26	19,578 2	49,899 13	15,328	12,045	669	19,971	0	0	117,490	504,039
大分	34,242 9	254,784 14	25,000 1	8,813 2	0	0	0	322,839 26	5,067 2	4,987 7	789	0	2,880	931	0	0	14,654	337,493
宮崎	148,494 18	73,564 7	63,433 1	4,768 2	0	0	0	290,259 28	2,993 3	18,888 3	1,651	0	4,886	1,795	0	2,781	32,994	323,253
鹿児島	776,287 15	61,779 9	0	936,579 3	0	0	0	1,774,645 27	13,554 3	0	0	0	0	6,771	105,960	0	126,285	1,900,930
沖縄	188,398 13	147,750 9	0	911,053 8	0	0	0	1,247,201 30	40,414 1	9,303 3	4,180	0	7,117	15,257	0	165,980	242,251	1,489,452
合計	12,874,611 24.4%	7,927,708 15.0%	1,270,488 2.4%	13,620,181 25.9%	270,512 0.5%	5,330,036 10.1%	157,976 0.3%	41,451,512 78.7%	3,292,681 6.2%	2,453,695 4.7%	87,236 0.2%	2,172,889 4.1%	712,329 1.4%	799,339 1.5%	793,963 1.5%	924,127 1.8%	11,236,259 21.3%	52,687,771 3.66%
比率 件数	508	688	19	216	34	32	10	1,507	313	642	48	59	276	708	37	76	2,159	3,666



18. 令和元年度 開発事業にともなう本発掘調査費(負担者別)

(単位:千円)

	公共事業者										民間事業者								合計
	都道府県	県文化財 保護部局	市町村	市文化財 保護部局	地方自治体 公社・公団	省庁	文化庁	JR 鉄建公団	道路公団 都市機構	その他 公社・公団	大企業	中小企業	零細企業	組合	個人事業	個人住宅	大学及び 研究機関	その他	
北海道	32,973	0	151,763	0	0	746,411	8,874	0	60,340	0	0	0	0	0	0	0	4,463	0	1,004,824
青森	100,117	426	5,860	16,017	0	248,638	15,944	0	0	0	29,299	1,711	0	0	0	0	0	0	418,012
岩手	112,618	5,087	307,553	34,561	0	496,516	45,153	0	0	0	12,024	57,556	0	0	1,790	0	0	36,884	1,109,742
宮城	218,841	0	80,504	41,210	0	90,479	11,385	0	0	0	190,187	21,514	0	0	0	1,121	0	0	655,241
秋田	354,668	4,257	17,581	0	0	81,494	39,297	0	0	0	0	0	0	0	0	0	0	6,967	504,264
山形	136,364	0	70,652	550	3,830	261,276	550	0	0	0	0	0	0	0	1,486	0	0	11,149	485,857
福島	529,940	0	295,640	28,650	0	297,748	9,262	0	0	0	0	36,231	0	0	10,498	0	0	21,000	1,228,969
茨城	817,185	5,962	187,203	6,563	89,672	323,763	7,964	0	74,019	0	12,596	30,748	0	7,480	3,596	0	0	1,727	1,568,478
栃木	122,304	0	47,054	63,541	0	104,160	1,000	0	0	0	21,199	0	7,275	400	509	0	0	10,000	377,442
群馬	1,079,098	163,668	360,581	200,642	406,443	905,885	15,493	0	3,710	0	34,296	51,037	0	751	0	0	0	68,088	3,289,692
埼玉	287,258	30,982	395,718	142,234	0	609,375	46,311	0	0	0	94,970	75,742	0	44,908	155,229	1,063	0	26,605	1,910,395
千葉	209,212	13,440	292,957	91,057	0	389,470	9,671	0	430,912	11,939	23,184	120,684	0	72,867	56,338	0	0	97,015	1,818,746
東京	1,216,316	92,255	408,089	114,177	244,739	1,146,352	24,050	31,872	446,208	77,339	1,092,795	359,038	2,930	1,437,669	75,599	0	167,762	205,922	7,143,112
神奈川	458,733	31,381	190,963	90,618	0	1,453,655	94,432	0	3,599,867	0	650,079	225,580	4,069	0	115,861	18,655	32,450	6,049	6,972,392
新潟	377,279	5,242	389,956	16,521	0	1,048,639	19,608	0	0	0	11,000	2,149	0	0	0	0	0	0	1,870,394
富山	120,928	291	16,995	2,392	0	0	834	0	0	0	0	2,980	0	0	0	0	0	59,692	204,112
石川	74,255	1,047	85,890	28,160	0	593,767	3,317	382,183	0	28,080	24,132	7,677	0	91,174	0	0	15,434	43,643	1,378,759
福井	76,711	0	5,266	347	0	53,074	778	132,240	0	0	5,115	25,777	0	0	0	0	0	2,775	302,083
山梨	161,139	3,803	459	1,877	0	2,359	15,626	0	0	0	41,326	40,186	0	0	8,650	0	0	167,618	443,043
長野	198,505	0	359,047	7,487	848	335,343	1,976	23,583	0	0	8,693	17,991	0	7,378	0	0	0	0	960,851
岐阜	34,611	0	79,046	571	0	141,831	0	17,793	0	0	0	4,862	0	0	0	0	0	0	278,714
静岡	123,206	7,316	226,372	12,073	0	125,528	838	0	0	0	54,956	29,724	0	192,310	3,771	0	0	9,793	785,887
愛知	246,957	3,394	251,302	52,376	299,244	434,954	9,665	0	0	0	8,665	14,317	7,053	12,995	0	0	0	6,974	1,347,896
三重	40,264	6,120	12,849	3,798	0	144,394	4,555	0	45,200	0	0	9,688	0	0	0	0	0	161	267,029
滋賀	1,138	248,019	27,272	4,172	0	300,331	5,955	0	0	0	75,022	87,893	766	33,312	26,420	2,414	0	20,644	833,358
京都	358,189	10,938	236,540	13,166	32,800	417,530	24,100	1,430	301,549	0	101,670	499,502	0	31,629	8,203	0	197,542	130,534	2,365,322
大阪	138,980	7,730	190,049	26,259	0	94,143	16,117	0	88,719	28,488	150,174	87,267	0	93,295	2,750	302	37,512	0	961,785
兵庫	524,147	4,662	340,150	27,317	1,032	237,175	16,607	0	237,271	0	253,352	43,515	13,224	17,862	6,407	0	0	5,456	1,728,177
奈良	304,051	761	222,976	766	0	469,056	3,059	0	33,020	0	34,880	46,119	0	0	13,468	88	0	3,302	1,131,546
和歌山	55,989	31	178,045	826	0	65,393	846	0	0	0	560	12,424	977	0	1,034	0	0	0	316,125
鳥取	172,616	0	45,950	0	39,936	0	0	0	0	15,717	0	11,600	0	0	0	0	0	0	285,819
島根	119,691	0	7,771	4,409	0	343,349	5,876	0	12,684	0	43,300	52,695	0	0	1	0	0	0	589,776
岡山	28,052	0	5,081	360	2,769	85,319	241	0	0	0	82,588	8,605	0	10,964	0	0	80,568	0	304,547
広島	54,905	0	62,936	961	0	66,923	933	0	0	0	0	8,485	359	0	242	0	0	0	195,744
山口	82,494	0	27,831	9,089	0	122,319	8,311	0	0	0	0	8,902	0	0	0	0	1,658	4,729	265,333
徳島	0	60,200	14,571	0	0	192,058	0	0	0	0	0	2,770	0	0	0	0	0	1,800	271,399
香川	61,171	0	53,456	244	0	47,872	244	0	0	0	0	3,864	0	1,240	325	0	0	1,143	169,559
愛媛	20,864	278	21,298	8,830	0	447,225	1,437	0	0	0	0	8,747	2,086	0	1,472	36	3,154	0	515,427
高知	133,208	23,930	40,416	92	0	15,650	242	0	0	0	0	3,784	0	0	597	0	0	0	217,919
福岡	98,258	3,621	228,582	137,338	0	169,264	69,237	0	0	7,588	51,888	267,801	2,404	1,269	41,701	0	53,618	4,257	1,136,826
佐賀	6,387	35,411	30,963	2,621	0	20,437	1,715	4,760	0	0	0	7,156	0	0	1,500	0	0	0	110,950
長崎	217,890	0	129,841	11,177	0	34,400	9	0	0	0	0	3,202	10,156	0	383	0	0	0	407,058
熊本	78,794	186	219,548	8,315	7,698	80,027	5,027	0	247	0	19,578	39,888	15,328	12,045	366	5,192	0	11,800	504,039
大分	34,252	32,615	220,039	2,193	25,000	8,813	858	0	0	0	5,067	4,987	789	0	2,880	0	0	0	337,493
宮崎	113,430	2,459	70,927	7,871	63,433	27,418	7,476	0	0	0	2,993	18,888	0	2,781	5,577	0	0	0	323,253
鹿児島	743,929	4,724	57,448	21,661	0	948,921	4,743	0	0	0	13,544	0	0	0	0	0	105,960	0	1,900,930
沖縄	189,113	0	61,706	4,094	0	995,776	23,066	0	0	0	40,414	9,303	0	0	0	0	0	165,980	1,489,452
合計	10,667,030	810,236	6,732,696	1,247,183	1,217,444	15,224,510	582,682	593,861	5,333,746	169,151	3,189,546	2,372,589	67,416	2,072,329	546,653	28,871	700,121	1,131,707	52,687,771

19. 令和元年度 本発掘調査の事業種別費用

	開発事業にともなう調査											
	道路	鉄道	空港	河川	港湾	ダム	学校	住宅	個人住宅	工場	店舗	個人住宅兼工場店舗
北海道	933,650 10	0	0	0	0	0	0	0	11,199 1	0	0	0
青森	324,954 14	0	0	0	0	0	0	0	12,482 10	0	2,065 1	0
岩手	362,814 22	0	0	133,935 2	0	18,567 1	4,378 1	887 2	79,513 49	0	0	0
宮城	75,684 7	0	0	22,609 1	0	0	2,118 1	11,423 9	20,629 25	0	189,530 3	0
秋田	81,494 2	0	0	130,066 3	0	0	206 1	0	0	0	0	0
山形	343,972 8	0	0	17,648 1	0	0	0	0	2,757 2	0	0	0
福島	542,214 17	0	0	25,674 1	0	0	33,670 2	51,293 4	1,457 1	0	0	0
茨城	548,472 24	0	0	14,577 2	0	0	10,450 1	70,922 4	16,268 22	89,672 1	8,492 2	608 1
栃木	197,129 13	0	0	9,707 1	0	4,867 1	2,069 1	509 1	0	0	13,484 1	0
群馬	1,446,357 37	0	0	14,688 1	0	593,169 1	9,439 3	5,468 1	8,948 10	41,868 3	6,534 1	0
埼玉	164,026 24	0	0	591,313 4	0	0	50,871 6	200,835 56	115,639 142	163,606 2	6,208 6	23 1
千葉	754,622 18	0	11,939 1	0	0	0	126,888 4	60,415 12	15,392 21	0	10,885 2	0
東京	1,552,467 15	19,872 2	0	171,721 1	0	0	314,186 8	1,518,062 82	57,351 21	0	35,200 1	2,544 1
神奈川	5,199,654 30	0	0	0	0	0	275,450 3	177,959 21	199,845 80	193,162 4	33,711 5	22,073 4
新潟	1,474,036 26	0	0	0	0	0	0	0	13,252 3	0	0	0
富山	74,382 3	0	0	0	0	0	12,375 1	0	1,165 1	2,980 1	0	0
石川	426,369 16	382,183 17	0	250,164 4	0	0	90,398 6	804 1	5,829 8	0	19,239 2	0
福井	81,964 8	150,103 28	0	18,939 1	0	0	0	0	462 2	26,025 1	0	0
山梨	66,992 7	0	0	0	0	0	29,597 1	36,150 2	7,499 5	0	37,243 4	0
長野	568,246 17	20,442 1	0	5,756 2	0	0	0	11,903 10	402 6	133,757 2	3,028 2	0
岐阜	207,578 14	17,793 1	0	21,492 2	0	4,006 1	0	0	374 1	0	0	0
静岡	149,440 12	86,380 2	0	118,453 3	0	0	9,793 1	1,222 3	1,944 11	1,312 1	54,578 3	0
愛知	132,820 8	0	0	45,752 2	0	426,154 1	0	13,792 6	24,180 17	0	9,398 2	2,910 1
三重	199,785 9	0	0	0	0	0	0	287 2	7,785 19	0	0	0
滋賀	369,860 27	0	0	113,667 4	0	0	2,795 2	36,145 31	10,141 39	50,499 8	3,907 1	0
京都	659,961 19	1,430 1	0	0	0	0	315,703 8	103,218 14	20,454 8	23,490 5	40,137 4	0
大阪	114,778 12	10,573 2	0	35,184 2	0	0	25,439 4	204,588 92	27,269 66	0	13,014 12	928 2
兵庫	1,105,652 32	0	0	11,333 2	0	17,698 1	0	93,561 33	13,895 22	87,868 1	2,024 5	0
奈良	606,564 22	0	0	13,997 1	0	0	15,270 2	10,599 1	13,675 21	37,336 4	15,560 6	0
和歌山	92,065 7	0	0	0	0	0	32,069 1	1,848 4	1,692 8	0	2,320 1	0
鳥取	181,944 4	0	0	0	0	0	0	0	0	12,863 1	0	0
島根	193,344 11	0	0	288,149 3	0	0	0	177 4	5,311 5	0	0	0
岡山	46,233 4	0	0	41,688 1	0	0	80,410 3	0	0	8,605 1	0	0
広島	61,782 4	0	0	0	43,275 1	12,551 1	0	4,269 2	170 5	0	0	0
山口	70,574 3	0	0	0	0	0	11,531 4	0	0	0	462 1	0
徳島	126,700 4	0	0	110,800 2	0	0	4,374 1	2,770 1	0	0	0	0
香川	82,732 7	47,915 1	0	0	0	0	2,268 2	813 3	0	0	3,690 2	0
愛媛	350,427 5	0	0	0	0	0	0	5,742 3	1,426 3	0	3,283 2	0
高知	133,208 2	0	0	0	0	0	17,050 1	0	484 1	0	597 1	0
福岡	208,878 31	4,195 1	16,483 1	26,474 4	0	11,204 1	15,249 8	116,064 77	72,036 58	2,713 3	53,534 29	0
佐賀	27,029 5	4,760 1	0	5,281 1	0	0	0	1,499 7	2,528 5	2,597 1	0	0
長崎	177,157 5	0	0	104,532 2	0	0	0	0	18 1	0	0	0
熊本	165,673 15	5,889 1	0	23,868 1	0	0	0	100,861 17	11,766 6	0	1,357 1	0
大分	41,678 10	0	0	479 1	0	0	18,755 3	3,669 9	931 2	25,000 1	1,455 2	0
宮崎	53,568 11	0	0	0	0	918 1	0	2,590 1	1,795 2	110,912 2	0	0
鹿児島	1,510,452 12	0	0	0	0	0	111,412 5	29,110 3	6,771 2	0	0	0
沖縄	480,941 8	0	0	0	0	0	161,719 1	105,151 1	17,824 5	0	0	11,297 3
合計	22,770,321 43.2% 621	751,535 1.4% 58	28,422 <0.1% 2	2,367,946 4.5% 55	43,275 <0.1% 1	1,089,134 2.1% 9	1,785,932 3.4% 85	2,984,605 5.7% 519	812,558 1.5% 716	1,014,265 1.9% 42	570,935 1.1% 102	40,383 <0.1% 13

(単位:千円、下段:件数)

開発事業にともなう調査											自然崩壊	合計
その他建物	宅地造成	土地区画整理	公園造成	ゴルフ場	観光開発	ガス等	農業基盤整備	その他農業	土砂採取	その他開発		
1,357	0	0	0	0	0	10,682	34,320	0	0	13,616	0	1,004,824
1	0	0	0	0	0	1	3	0	0	2	0	18
2,679	0	0	15,678	0	0	3,319	10,798	14,024	5,896	25,846	271	418,012
2	0	0	1	0	0	2	1	3	2	3	1	40
47,136	14,616	53,372	2,707	0	0	100,152	26,465	2,356	0	262,844	0	1,109,742
8	6	4	1	0	0	5	2	1	0	15	0	119
18,383	58,524	0	28,963	0	0	526	176,464	6,717	0	41,307	2,364	655,241
1	9	0	1	0	0	2	8	1	0	7	1	76
253,944	0	0	0	0	0	1,126	37,428	0	0	0	0	504,264
5	0	0	0	0	0	2	4	0	0	0	0	17
116,164	1,486	0	0	0	0	0	0	0	0	3,830	0	485,857
4	1	0	0	0	0	0	0	0	0	1	0	17
103,034	25,409	32,857	0	0	0	0	127,161	3,031	18,645	264,524	0	1,228,969
1	4	1	0	0	0	0	7	1	2	5	0	46
55,224	6,674	363,290	0	1,068	0	15,284	345,330	0	0	16,515	5,632	1,568,478
8	4	7	0	1	0	2	8	0	0	4	1	92
7,858	9,578	51,727	15,768	0	0	0	20,000	0	0	44,746	0	377,442
4	3	3	1	0	0	0	1	0	1	1	0	32
87,013	37,622	194,328	63,120	0	0	53,117	249,872	156	0	477,993	0	3,289,692
9	11	20	2	0	0	5	13	1	0	7	0	125
59,216	23,199	433,692	3,872	0	0	3,350	21,496	5,969	2,534	64,546	0	1,910,395
18	15	55	2	0	0	1	2	5	2	12	0	353
72,630	148,211	476,854	2,931	0	0	6,000	25,155	0	32,579	74,245	0	1,818,746
10	39	13	3	0	0	2	2	0	2	19	0	148
1,190,078	88,149	205,357	107,070	0	0	118,274	0	0	0	1,762,781	0	7,143,112
37	11	15	3	0	0	4	0	0	0	21	0	222
419,035	270,749	900	0	0	0	946	0	0	0	178,908	0	6,972,392
6	28	2	0	0	0	1	0	0	0	4	0	188
0	2,149	0	0	0	0	11,000	197,293	29,498	0	143,166	0	1,870,394
0	1	0	0	0	0	4	19	1	0	2	0	56
59,440	0	0	0	0	0	0	53,770	0	0	0	0	204,112
2	0	0	0	0	0	0	4	0	0	0	0	12
18,228	4,410	159,021	0	0	0	0	0	0	0	22,114	0	1,378,759
5	2	5	0	0	0	0	0	0	0	4	0	70
512	0	0	0	0	0	5,115	18,963	0	0	0	0	302,083
2	0	0	0	0	0	1	2	0	0	0	0	45
11,259	13,864	0	0	0	0	0	237,534	0	0	2,905	0	443,043
2	4	0	0	0	0	0	5	0	0	1	0	31
37,778	8,692	5,400	13,506	0	0	1,714	7,981	0	0	142,246	0	960,851
11	6	1	3	0	0	4	4	1	0	7	0	77
0	22,918	4,553	0	0	0	0	0	0	0	0	0	278,714
0	2	2	0	0	0	0	0	0	0	0	0	23
40,962	24,052	250,648	0	0	0	0	16,290	25,360	0	5,453	0	785,887
3	4	8	0	0	0	4	2	3	0	3	0	63
8,707	192,909	159,926	20,101	0	0	7,892	0	0	0	303,355	0	1,347,896
2	5	6	1	0	0	3	0	0	0	6	0	60
507	8,019	0	0	0	0	3,129	28,295	4,763	1,652	12,807	0	267,029
2	7	0	0	0	0	3	5	3	2	1	0	53
50,919	65,165	33,040	1,239	0	0	1,515	90,334	0	0	4,132	0	833,358
11	37	2	1	0	0	1	5	0	0	1	0	170
768,584	36,350	55,147	0	0	0	0	227,524	0	0	113,324	0	2,365,322
24	14	6	0	0	0	0	5	0	0	6	0	114
330,782	7,350	131,752	5,799	0	0	31,902	0	0	0	22,427	0	961,785
55	27	7	4	0	0	4	0	0	0	5	0	294
13,423	218,107	82,015	0	0	0	2,473	69,383	0	0	10,745	0	1,728,177
12	16	6	0	0	0	3	11	0	0	2	0	146
183,296	10,917	31,172	1,439	0	0	0	18,092	1,202	0	172,427	0	1,131,546
16	16	2	1	0	0	0	4	1	0	6	0	103
161,072	11,132	0	0	0	0	0	13,771	156	0	0	0	316,125
6	14	0	0	0	0	0	1	1	0	0	0	43
0	0	0	0	0	0	12,291	0	0	0	78,721	0	285,819
0	0	0	0	0	0	1	0	0	0	6	0	12
3,415	44,425	0	0	0	0	48,155	6,800	0	0	0	0	589,776
1	5	0	0	0	0	2	1	0	0	1	0	33
93,710	0	0	0	482	0	2,769	27,819	0	0	2,831	0	304,547
3	0	0	0	1	0	1	1	0	0	1	0	16
50,338	4,817	0	0	0	0	0	0	2,002	0	16,540	0	195,744
2	9	0	0	0	0	0	0	1	0	2	0	27
4,399	10,148	969	0	0	0	415	164,143	2,692	0	0	0	265,333
1	11	1	0	0	0	1	12	1	0	0	0	35
16,447	0	0	8,409	0	0	0	0	0	0	1,899	0	271,399
2	0	0	1	0	0	0	0	0	0	1	0	12
25,015	174	0	0	0	0	1,240	5,712	0	0	0	0	169,559
4	1	0	0	0	0	1	1	0	0	0	0	22
11,137	3,558	2,619	103	0	0	3,056	133,427	649	0	0	0	515,427
3	2	1	1	0	0	2	5	1	0	0	1	29
27,278	0	39,016	0	0	0	0	0	0	0	286	0	217,919
3	0	1	0	0	0	0	0	0	0	1	0	10
220,239	144,962	25,195	28,236	0	0	690	69,597	0	2,615	117,945	517	1,136,826
49	44	9	5	0	0	1	11	0	1	12	1	346
54	17,102	0	6,490	0	0	0	28,486	0	0	15,124	0	110,950
1	4	0	1	0	0	0	2	0	0	4	0	32
9,127	10,156	0	9,864	0	0	0	95,035	0	0	1,169	0	407,058
2	1	0	1	0	0	0	5	0	0	1	0	18
74,751	0	99,777	0	0	0	8,666	11,431	0	0	0	0	504,039
7	0	4	0	0	0	1	1	0	0	0	0	54
41,759	2,091	0	0	0	0	5,067	0	0	0	196,609	0	337,493
8	3	0	0	0	0	2	0	0	0	5	0	46
34,481	26,073	0	2,262	0	0	3,298	85,322	0	0	1,326	708	323,253
5	6	0	1	0	0	3	8	0	0	1	2	43
0	0	23,526	0	0	0	4,564	206,164	8,931	0	0	0	1,900,930
0	0	2	0	0	0	1	8	2	0	0	0	35
27,081	0	0	114,822	0	5,839	40,414	7,783	0	0	516,581	0	1,489,452
5	0	0	3	0	1	1	9	0	0	6	0	43
4,758,451	1,573,757	2,916,153	452,379	1,550	5,839	508,141	2,895,438	107,506	63,921	5,135,833	9,492	52,687,771
9.0%	3.0%	5.5%	0.9%	<0.1%	<0.1%	1.0%	5.5%	0.2%	0.1%	9.7%	<0.1%	
363	372	183	37	2	1	71	182	27	12	186	7	3,666

20. 令和元年度 開発事業にともなう本発掘調査の費用受託者分類及び調査体制

	費用受託者分類								調査体制											
	地方公立調査組織 地方公共団体及	三者協定あり			三者協定なし			なし	合計	調査主体						民間調査組織				
		法人調査組織	民間調査組織	遺跡調査会	法人調査組織	民間調査組織	遺跡調査会			立埋文センター等 地方公共団体・公	法人埋文センター等	大学等研究機関	調査会等任意団体	民間調査組織	合同発掘調査 地方公共団体等を含む	等を含まない 地方公共団体	合計	支援導入	一括導入	合計
北海道	9	4			3	2		18	13	3	2						18			
青森	39							1	40	40							40			
岩手	89				30				119	85	30			4			119	1	4	5
宮城	76								76	76							76			
秋田	16		1						17	17							17	1		1
山形	6		1		10				17	6	10			1			17		1	1
福島	40				4	2			46	28	18						46	2	3	5
茨城	35	23	29		2	3			92	26	30			36			92		35	35
栃木	15	2	2		12	1			32	15	14			3			32	4	3	7
群馬	65	4	33		23				125	65	27			33			125	13	33	46
埼玉	271	3	10	17	10	5	37		353	283	13		52	5			353	29		29
千葉	106	1	10		24	6	1		148	110	24		1	13			148	9	14	23
東京	36	27	89	30	2	22	14	2	222	62	29	3	40	88			222	68	85	153
神奈川	83	8	8		1	88			188	83	1			104			188	14	103	117
新潟	44				11			1	56	45	11						56	10	14	24
富山	4	3	4			1			12	9	3						12	3	5	8
石川	60				9			1	70	34	35	1					70	4		4
福井	45								45	45							45		1	1
山梨	26		5						31	26				5			31	4	5	9
長野	62	6			4			5	77	68	9						77	1		1
岐阜	20				2	1			23	22				1			23	12	1	13
静岡	61							2	63	63							63	3		3
愛知	39		8		12	1			60	40	12			8			60	5	4	9
三重	53								53	53							53			
滋賀	132				26			12	170	144	26						170			
京都	28	16			46	15	6	3	114	28	62	3	6	15			114	3	18	21
大阪	157	32			69	20		16	294	217	77						294	6		6
兵庫	120		13	4		9			146	146							146			
奈良	89		2			2		10	103	98		3		2			103		2	2
和歌山	25	7			10			1	43	26	17						43	22		22
鳥取	6				6				12	2	10						12			
島根	22				11				33	22	11						33			
岡山	11							5	16	11		5					16	1	1	2
広島	11		7		9				27	11	9		7				27	1	7	8
山口	30				4	1			35	30	4	1					35			
徳島	12								12	12							12			
香川	22								22	22							22	1		1
愛媛	12	2			12			3	29	12	14	3					29			
高知	6	2				1	1		10	8	2						10	1		1
福岡	302	40						4	346	302	40	4					346	1		1
佐賀	24		5					3	32	32							32	3		3
長崎	16							2	18	18							18	7		7
熊本	51	1	2						54	51				3			54	3	4	7
大分	43				1			2	46	45				1			46	19		19
宮崎	43								43	43							43			
鹿児島	29		1			4		1	35	27	3	4		1			35	8	3	11
沖縄	42	1							43	43							43	21		21
合計	2,533	182	230	51	352	185	59	74	3,666	2,664	544	29	106	322	1		3,666	280	346	626

## 5. 調査内容 4 出土文化財関係

### (1) 調査目的

地方公共団体が行った文化財認定件数及び地方公共団体が保管する出土遺物量等を把握することを目的としている。

### (2) 調査内容

**文化財認定件数** 法第102条にもとづき地方公共団体が文化財として認定した件数、及び法第100条にもとづき地方公共団体等が発掘調査を行い所管の警察署長に文化財を発見した旨の通知をした件数である。

**出土遺物量** 出土した遺物の量を、60×40×15cm程度の容量のコンテナに換算したものである。

**発掘調査報告書刊行冊数** 各年度に刊行された発掘調査報告書の冊数である。発掘調査報告書とは、「本報告書」として刊行されているものを指し、概報・年報等はこれに含まない。なお、ここで対象となる発掘調査報告書は、域内の遺跡において行われた発掘調査に係るもので、例えば、関東に所在する大学等研究機関が、北海道に所在する遺跡で行った発掘調査の報告書は、遺跡の所在地である北海道で集計している。

複数の遺跡の発掘調査報告が掲載されている場合も、合冊形式として1冊と数えている。印刷部数を指すものではない。

### (3) 調査結果の集約

調査結果は以下の2項目にとりまとめている。

- 21 文化財認定件数の経年変化
  - 22 出土品の増加量と累計及び報告書刊行冊数
- ※番号は、統計資料における図表番号に対応。

## 21. 文化財認定件数の経年変化

	昭和28年 ～平成19年	平成20年 2008	平成21年 2009	平成22年 2010	平成23年 2011	平成24年 2012	平成25年 2013	平成26年 2014	平成27年 2015	平成28年 2016	平成29年 2017	平成30年 2018	令和元年 2019	累計
	北海道	3,695	105	84	81	101	106	86	114	82	76	80	67	
青森	2,110	111	119	102	89	98	102	90	80	80	85	78	93	3,237
岩手	2,715	130	22	29	35	24	109	120	130	86	107	121	55	3,683
宮城	1,926	204	151	170	220	177	100	134	89	112	98	66	43	3,490
秋田	1,125	34	44	124	20	16	20	28	35	27	27	32	52	1,584
山形	1,115	27	31	72	66	50	37	31	54	29	20	17	18	1,567
福島	2,294	82	135	106	38	31	26	98	91	107	69	84	319	3,480
茨城	2,458	245	140	29	124	13	402	80	118	225	157	197	247	4,435
栃木	1,683	47	47	44	40	34	35	71	58	37	41	37	42	2,216
群馬	5,308	304	245	167	193	222	193	233	211	241	221	232	256	8,026
埼玉	9,216	316	317	309	371	240	270	379	322	287	306	295	213	12,841
千葉	10,633	513	442	426	340	383	379	331	339	407	338	366	332	15,229
東京	5,285	1,056	466	308	293	274	301	301	290	324	260	339	302	9,799
神奈川	5,246	385	312	336	408	292	320	305	339	362	302	376	300	9,283
新潟	4,334	253	217	179	203	179	204	325	172	230	234	242	501	7,273
富山	2,378	208	141	102	108	119	138	95	103	88	82	58	103	3,723
石川	1,886	76	83	73	78	76	65	55	67	64	100	43	48	2,714
福井	563	54	54	38	41	48	45	45	40	73	48	93	48	1,190
山梨	2,170	206	97	25	93	90	119	130	91	71	90	100	100	3,382
長野	5,471	156	147	155	151	118	257	116	119	134	74	122	28	7,048
岐阜	1,181	102	117	210	136	81	145	187	148	250	349	138	304	3,348
静岡	4,029	214	156	164	169	229	179	169	174	149	175	184	178	6,169
愛知	2,849	160	122	119	29	115	169	143	53	125	165	272	92	4,413
三重	1,661	109	116	125	103	103	77	91	57	69	144	67	93	2,815
滋賀	3,795	169	190	214	250	200	204	160	253	131	169	150	116	6,001
京都	6,467	170	227	166	178	137	166	115	158	151	204	115	129	8,383
大阪	7,979	561	570	492	496	561	680	483	482	334	569	540	311	14,058
兵庫	4,340	326	145	135	126	192	165	175	165	131	110	164	112	6,286
奈良	4,874	374	228	283	73	161	150	75	49	96	156	154	163	6,836
和歌山	948	31	65	70	65	47	59	94	60	60	29	55	62	1,645
鳥取	1,299	17	45	111	136	114	49	53	37	36	12	11	6	1,926
島根	2,564	81	89	71	86	72	86	117	87	69	46	61	53	3,482
岡山	1,551	67	59	67	51	44	41	51	59	42	35	42	39	2,148
広島	1,903	86	88	42	33	23	38	33	21	36	29	18	8	2,358
山口	931	49	44	55	50	73	70	71	75	67	47	59	70	1,661
徳島	740	24	27	32	32	51	46	48	20	23	19	20	20	1,102
香川	909	71	88	80	120	134	149	95	70	83	84	104	82	2,069
愛媛	1,479	81	83	67	57	58	55	63	53	59	78	76	55	2,264
高知	476	50	33	26	26	19	12	1	31	25	18	18	12	747
福岡	7,654	396	239	284	319	271	243	214	202	204	216	192	230	10,664
佐賀	1,632	95	166	67	70	56	66	59	66	115	71	34	40	2,537
長崎	1,762	38	67	48	62	33	69	102	105	93	112	89	123	2,703
熊本	1,316	127	93	85	101	103	121	80	152	43	39	60	52	2,372
大分	1,445	58	84	16	51	126	160	78	99	118	172	132	62	2,601
宮崎	1,671	119	105	112	87	120	217	140	141	98	161	152	93	3,216
鹿児島	1,635	93	111	95	74	79	82	114	74	128	138	92	95	2,810
沖縄	616	82	86	54	67	51	47	48	35	56	37	35	48	1,262
合計		8,262	6,737	6,165	6,059	5,843	6,753	6,140	5,756	5,851	6,123	5,999	5,811	214,816

22. 出土品の令和元年度増加量と累計及び報告書刊行冊数

	出土品の増加量と累計									報告書刊行冊数					
	平成30年度まで			令和元年度			累計			令和元年度					
	都道府県	市町村	計	都道府県	市町村	計	都道府県	市町村	計	都道府県	市町村	大学及び研究機関	民間調査組織	その他	計
北海道	71,379	200,701	272,080	677	819	1,496	72,056	201,520	273,576	5	14	2			21
青森	101,587	41,081	142,668	1,075	414	1,489	102,662	41,495	144,157	9	14				23
岩手	49,578	82,134	131,712	40	384	424	49,618	82,518	132,136	12	42				54
宮城	62,777	66,479	129,256	102	864	966	62,879	67,343	130,222	3	19	2			24
秋田	69,764	26,615	96,379	3,956	115	4,071	73,720	26,730	100,450	3	11		2		16
山形	57,686	24,988	82,674	79	113	192	57,765	25,101	82,866	1	10				11
福島	55,892	117,958	173,850	2,381	470	2,851	58,273	118,428	176,701	7	35	1			43
茨城	32,465	83,501	115,966	1,477	534	2,011	33,942	84,035	117,977	9	17		9		35
栃木	74,080	38,123	112,203	77	159	236	74,157	38,282	112,439	9	6				15
群馬	101,508	149,838	251,346	1,690	802	2,492	103,198	150,640	253,838	13	38	1	15		67
埼玉	75,199	167,684	242,883	267	1,411	1,678	75,466	169,095	244,561	11	64			7	82
千葉	118,100	294,865	412,965	655	2,093	2,748	118,755	296,958	415,713	4	29		9		42
東京	148,035	230,326	378,361	1,253	32,151	33,404	149,288	262,477	411,765	8	19		37		64
神奈川	53,033	151,432	204,465	2,805	1,285	4,090	55,838	152,717	208,555	1	25		57		83
新潟	49,546	192,022	241,568	474	2,101	2,575	50,020	194,123	244,143	3	23	1			27
富山	64,837	92,008	156,845	187	314	501	65,024	92,322	157,346	2	4				6
石川	74,819	74,205	149,024	1,344	461	1,805	76,163	74,666	150,829	7	10				17
福井	55,511	31,178	86,689	140	116	256	55,651	31,294	86,945		6				6
山梨	38,188	27,879	66,067	125	242	367	38,313	28,121	66,434	2	17		4		23
長野	53,298	120,517	173,815	480	366	846	53,778	120,883	174,661	7	322				329
岐阜	32,090	94,631	126,721	24	477	501	32,114	95,108	127,222	7	7				14
静岡	48,279	96,672	144,951	19	445	464	48,298	97,117	145,415	3	23		1		27
愛知	99,217	127,455	226,672	415	793	1,208	99,632	128,248	227,880	7	13				20
三重	101,991	65,352	167,343	296	511	807	102,287	65,863	168,150	6	7				13
滋賀	96,992	116,867	213,859	1,686	988	2,674	98,678	117,855	216,533	2	49				51
京都	68,286	308,634	376,920	1,045	2,984	4,029	69,331	311,618	380,949	3	33	2	9		47
大阪	423,936	546,513	970,449	1,124	1,210	2,334	425,060	547,723	972,783	9	35				44
兵庫	90,036	201,111	291,147	598	1,541	2,139	90,634	202,652	293,286	6	37				43
奈良	111,312	163,840	275,152	705	1,784	2,489	112,017	165,624	277,641	6	13			1	20
和歌山	39,396	27,886	67,282	35	601	636	39,431	28,487	67,918	4	8				12
鳥取	22,768	50,229	72,997	25	286	311	22,793	50,515	73,308		20				20
島根	42,179	32,079	74,258	259	628	887	42,438	32,707	75,145	5	10				15
岡山	63,887	60,262	124,149	67	373	440	63,954	60,635	124,589	2	6	2			10
広島	30,236	29,108	59,344	1	468	469	30,237	29,576	59,813	2	10		4		16
山口	14,735	32,374	47,109	39	221	260	14,774	32,595	47,369	5	16	1			22
徳島	68,491	15,351	83,842	5,341	38	5,379	73,832	15,389	89,221	3	1				4
香川	59,869	20,833	80,702	174	309	483	60,043	21,142	81,185	5	15	1			21
愛媛	17,402	42,489	59,891	652	279	931	18,054	42,768	60,822	2	9				11
高知	25,696	9,519	35,215	134	169	303	25,830	9,688	35,518		4				4
福岡	105,304	552,652	657,956	580	3,325	3,905	105,884	555,977	661,861	4	116	1			121
佐賀	69,022	133,924	202,946	46	211	257	69,068	134,135	203,203	5	21				26
長崎	18,708	26,931	45,639	311	724	1,035	19,019	27,655	46,674	4	13				17
熊本	29,739	108,147	137,886	43	793	836	29,782	108,940	138,722	4	17	1			22
大分	43,708	60,186	103,894	131	196	327	43,839	60,382	104,221	7	15				22
宮崎	18,284	32,061	50,345	21	292	313	18,305	32,353	50,658	7	13				20
鹿児島	54,319	64,387	118,706	225	540	765	54,544	64,927	119,471	12	12	1			25
沖縄	42,006	79,179	121,185	67	696	763	42,073	79,875	121,948	3	17				20
合計	3,245,170	5,312,205	8,557,375	33,347	66,096	99,443	3,278,516	5,378,302	8,656,818	239	1,265	16	147	8	1,675

※出土品の増加量は当該年度に出土した量であり、都道府県と市町村の間の移動のある場合における保管量の増減ではない。