

タガログ語

なまえ pangalan

Kalian sinimulan はじめた ひ: buwan がつ araw にち

Kalian natapos 終わった ひ: buwan がつ araw にち

のベんきょう



日本語

保護者の方へ

このワークブックは、5～6歳の子どもが保護者や大人といっしょに取り組むものです。1日1～2枚ずつやってください。そして、週に1～2回は、日本語教室などでチェックしてもらいましょう。使うものは、えんぴつ（2B以上）、消しゴム、はさみ、のり、おりがみ、色えんぴつなどです。小学校の勉強が始まるまでに、文具をつかったり、机を片づけたりできるとよいでしょう。子どもだけでワークブックはできませんので、大人がついて、見てあげてください。

ポルトガル語

Aos srs.responsáveis

Este livro de exercícios é para crianças de 5 a 6 anos e seus responsáveis ou adulto reponsável. Por favor, faça de 1 a 2 páginas por dia e depois, 1 a 2 vezes na semana, pedir para checar na sala de aula de japonês.

Será utilizado, lápis (acima de 2B), borracha, tesoura, cola, papel de origami, lápis de cor e outros. Até o começo das aulas na escola Primária (SHOGAKKO), a criança tem que ser capaz de utilizar os materiais escolares e fazer a arrumação da mesa.

Por favor, adultos devem acompanhar junto a lição, pois a criança não conseguirá fazer este livro de exercícios sozinha.

タガログ語

Para sa mga Magulang

Ito ay ilang pagsasanay o (workbook) para sa mga 5~6 na taong gulang na bata kasama ang mga magulang o nakatatandang kasam bahay para sa paghanap ng isang bagay, ito ay gagawin 1~2 beses sa isang araw. At 1~2 beses sa isang linggo ang pag tsek ng mga papel na inyong sinagutan, ito ay gagawain sa japanese school na malapit sa inyong lugar.

Ang mga gagamitin, lapis na may sukat na (2b) pataas,(ito medyo matingkad ang kulay kesa sa mga normal na lapis na nabibili natin),pambura,pandikit,origami,may kulay na lapis atbp.

Ito ay ilang pagsasanay sa mga bata na pagsusulat,pag liligpit ng sariling mesa sa eskwelahan.sa umpisa maaaring mahirapan o may mga bagay na hindi maintindihan ang inyong mga anak sa mga nakasulat dito sa pagsasanay o (workbook) na ito kaya patnubay ng magulang ay kinakailangan.

ベトナム語

Kính gửi các phụ huynh

Quyển sách học tập này là dành cho các em từ 5 đến 6 tuổi cùng phụ huynh luyện tập . Mong mỗi ngày luyện tập từ 1 đến 2 trang . Và mong 1 tuần từ 1 đến 2 lần đến Trung Tam Tiếng Nhật để kiểm Tra .

Các đồ dùng học tập cần thiết là : Bút Chì (Ngòi chì 2B trở lên) , Tẩy , Hồ , Giấy Gấp Origami , Bút Tô Màu .

Chúng tôi rất mong các em trước khi nhập học vào cấp 1 , có thể biết cách phân biệt và sử dụng đồ dùng học tập khi đến trường đi học . Và mong các phụ huynh bớt chút thời gian để luyện tập cùng với các em .

インドネシア語

BUKU CATATAN INI

ANAK-ANAK YANG UMUR 5-6 THN UNTUK NGAMBIL HOGOSUNYA BERSAMA ORANG DEWASA. 1 HARI KERJAKAN 1-2 LEMBAR , DAN 1 MINGGU 1-2 KALI ,BAHASA JEPANGYA DIKEKLAS. BARANG YANG DIPERLUKAN PINSIL(2B)SETEP,LEM,ORIGAMI,PINSIL WARNA. BELAJARNYA SAMPAI MAU MASUK SD. ATAU GUNAKAN ALAT TULIS,SAYA BISA BERGAUL DENGAN ANDA MUNGKIN MEMBERSIHKAN MEJA.ANAK-ANAK AJA TIDAK BISA MENCATATNYA JADI ORANG TUA PUN IKUT MELIHATNYA.

中国語

各位家长

本册教材是针对在家长的陪伴下进行学习的5~6岁的儿童所编写的一本教材。一天练习1~2页。一个星期托付日文教室（日语辅导班）辅导1~2次。教材中所需要使用的学习工具有铅笔（2B以上的深色铅笔）、橡皮、胶水、折纸、彩色铅笔等等。通过本册教材我们可以让学龄前儿童在入学之前学会使用和整理学习工具。

因为本册教材儿童不能独立完成，请在家长的陪伴下一起进行。


指導者の方へ

おねがい

このワークブックは、外国にルーツをもつ子ども（5～6歳）と保護者のために作成しました。家庭では、保護者の一番得意な言語をつかって親子で作業をし、日本語教室ではシチュエーションにあった自然な日本語をたくさん聞かせる機会をつくってください。


- 【用意するもの】
- えんぴつ（2B以上） ●消しゴム ●はさみ ●のり ●おりがみ ●色えんぴつ、など
- 【注意事項】
- ◆子どもが保育所や学校で使う予定の名前を確認してから、指導してください。保護者に直接聞くことが難しい場合、保育所などで使っている氏名印と同じ表記(または、ひらがな)で練習すると良いでしょう。
- ◆えんぴつは、濃くて芯のやわらかいもの（2B以上。できれば、3B）を使わせてください。HBやBなどでは、子どもはすぐに疲れてしまい、書くことが嫌になってしまいます。
- ◆えんぴつ、はさみ、のり、消しゴムなどの文具を安全に使えるようにすることも、大切なことです。大人が見守りながら、使い方を指導してください。
- ◆外国にルーツをもつ子どもは、家庭で自然な日本語を聞く機会がすくないと想像されます。ワークブックを使って家庭学習をしたあと、日本語教室などを機会を活用し、添削・チェックをしながら、自然な日本語をたくさん聞かせてあげてください。話したい気持ちを高めることが、言葉によるコミュニケーション能力を高める近道でしょう。
- ◆1日にすすめる量（ページ数）は子どもの様子を見て、指導してください。

しゃぼんだまをかこう。たくさんかこう。
mag guhit ng maraming bubbles o bula.




てん を おすびましょう。じょうず に できたら、かたつおりに いろ を ぬろう。

pagdugtudugtungin ang mga linya sa ibaba. kulayan ang larawan ng pinakamaayons na linya.



てん を おすんで、 かみなり を かこう。

pagdugtungin ang mga linya, at mag guhit ng kidlat.



buwan

がつ





araw

にち

pangalan

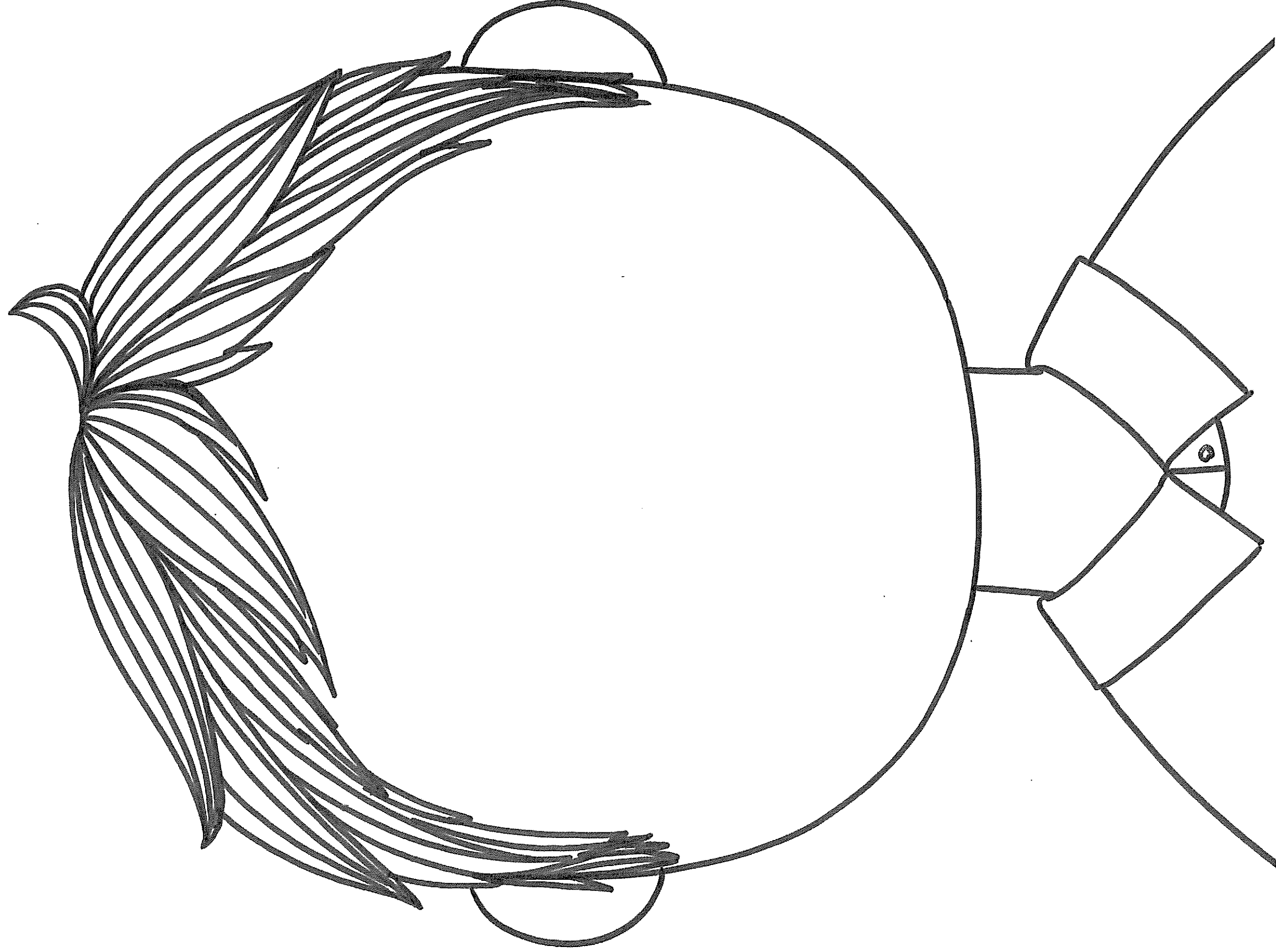
なまえ

うみの いきもの。たこをつくろう！ mag gupit ng pugita. at kulayan ito.







のりしろ

わらっている かおを かこう。 mag guhit ng tumatawang mukaha.



えんぴつの れんしゅう。てんを おすびましょう。

Mag-praktis magsulat gamit ang lapis. Sundan ng guhit ang mga tnldok.





なまえ の れんしゅう

Vamos treinar a escrita do nome

指導者の方へ

お手本は、楷書で見やすく書いてください。表記は、保護者に確認して決めてください。鉛筆は、濃くてやわらかい2B以上をつかってください。

Magpraktis ng pangalan. (Para sa magulang guro)





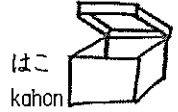

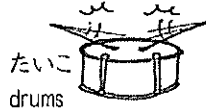











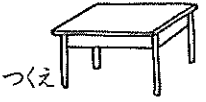
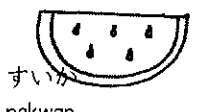







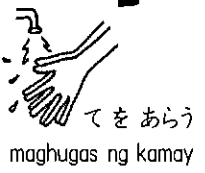


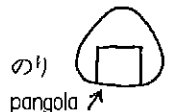
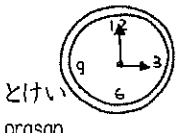

Isulat ng maayon ang tamang pangalan ng batesiguraduhing tama ang spelling ng sinulat. Gumamit ng makapal na lapis na may numero 2B.

《れい1 Ex. 1》	ち	よ	う		ひ	れ	い	
《れい2 Ex. 2》	あ	れ	さ	ん	ど	ろ		だ
	し	る	は					

《てほん》こどもの なまえ Gayahin pangalan ng anak》※指導者が手本を書いてください。

《れんしゅう》Pagsasanay.

※こども が かきます。

ん  ken espada	わ  wani buwaya	ら  rai-on leon	や  yama bundok	ま  mura unan	は  hako kahon	な  nasu talong	た  taiko drums	さ  sake pating	か  kame lamok	あ  ame candy
		り  risu ardily		み  mimi tenga	ひ  hikouki eroplano	に  ni dalawa	ち  chigo dugo	し  shima isla	き  kiki puno	い  ie bahay
る  iru dolpin	ゆ  yuki nieve o snow	む  mushi insekto	ふ  futon kutson	ぬ  nu tela	つ  tsukue mesa	す  suika pakwan	く  kuma oso	う  umi dagat		
れ  remon lemon		め  me mata	へ  heya kwarto	ね  neko pusa	て  te kamay	せ  seme kuliglig	け  keshi uod	え  e larawan		
を  te o arau maghugas ng kamay	ろ  rouso kandila	よ  yori gabi	も  mori gubat	ほ  hoshi bituin	の  nori pangola	と  tokai orasan	そ  soji maglinis	こ  kouen parke	お  oyo apay	







がつ

にち

なまえ

Ay "A", "I", "U" ng Hiragana. Kopyahin o sipiin sa pamamagitan ng pag-aninag natin ang hintuturo! Siguro paano ko magsulat.

ひらがなの「あ」「い」「う」です。ひとさしゆびでなぞってみよう! どうやってかくのかな。



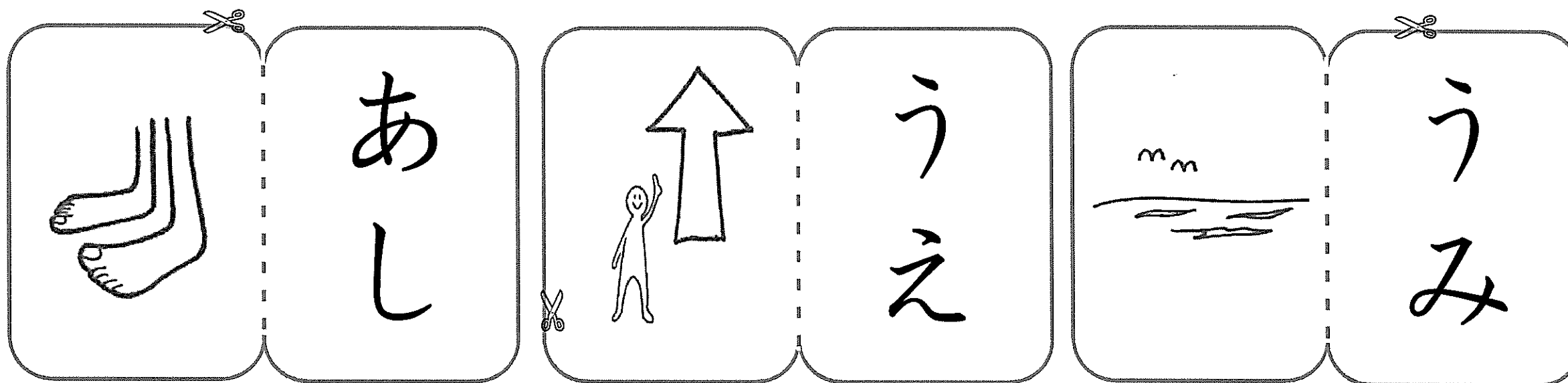

がっ

にち

なまえ

Ako gumawa ng isang card Hiragana-play! Fold stamp, sa kalahati, ako dumikit sa pangola.

ひらがな カードを つくって あそぼう! きって、はんぶんにおって、のりで はろう。



がつ にち なまえ

Ipabasa sa magulang at ipaduktong sa anak ang mga
おとな が よんで、こども は せんで おすびましょう。

candy
AME

bahay
IE

pataas
UE



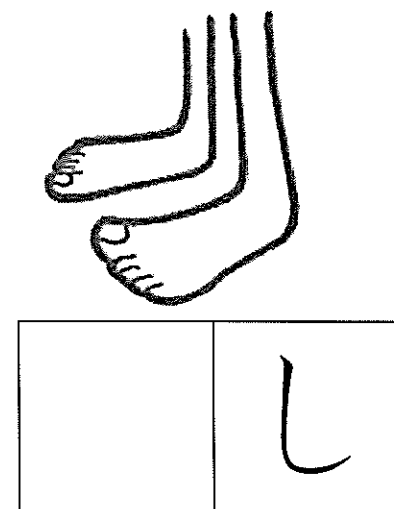


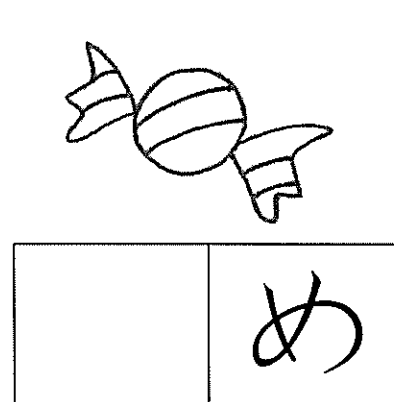
paa
ASHI

dagat
UMI

あめ いえ うえ あし うみ



Gupitin ang mga letrang hiragana,
lagyan ito ng pandikit at idikit sa tamang kahon
ひらがなを きって、のりを つけて、はりましょう。




がつ

にち

なまえ

Piliin ang tamang kasagutan at bilugan
ただしいものは どれですか。○を つけましょう。




あめ

めめ




こえ

いえ



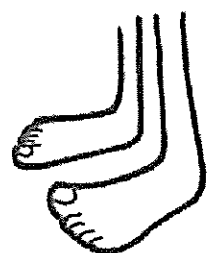
うみ

つみ



うえ


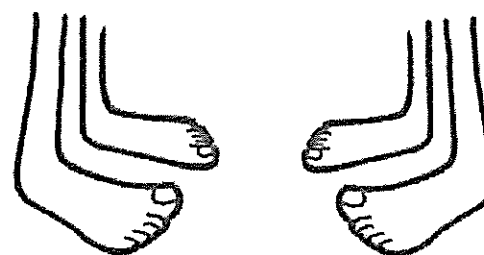
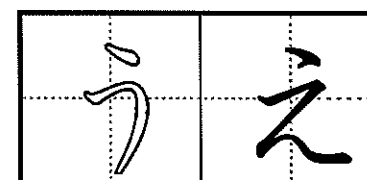


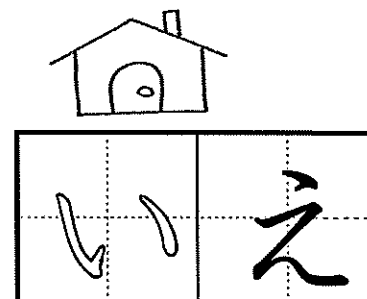



つえ



あし

めし

Pagusasanay o kasanayan
れんしゅうしましょう。




buwan
がつ

araw
にち

pangalan
なまえ

えをかこう。くるまがはしっていますよ。

mag guhit ng larawan na ayon sa larawan sa ibaba. sundan ang naka guhit. na sasakyan.

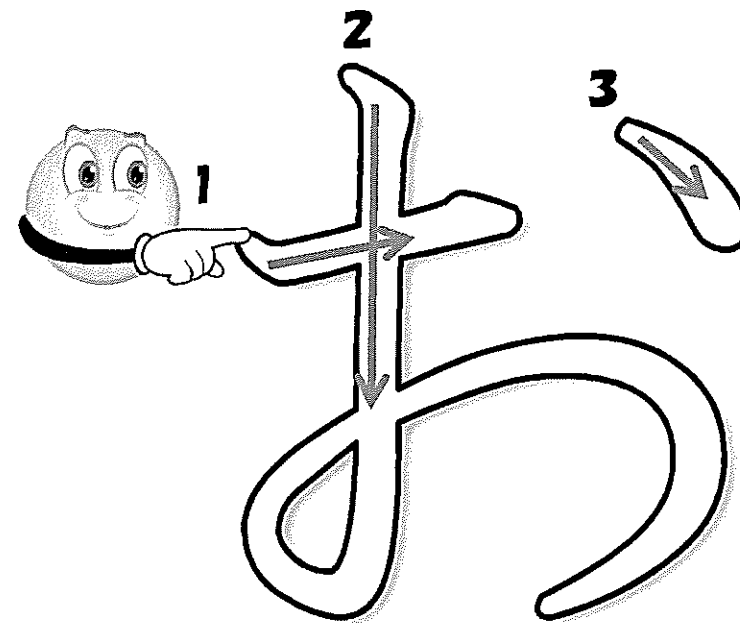



がっ にち

なまえ

Ay "E", "O" ng Hiragana. Kopyahin o sipiin sa pamamagitan ng pag-aninag natin ang hintuturo! Siguro paano ko magsulat.

ひらがなの「え」「お」です。 ひとさしゆび で なぞって みよう! どうやって かくのかな。

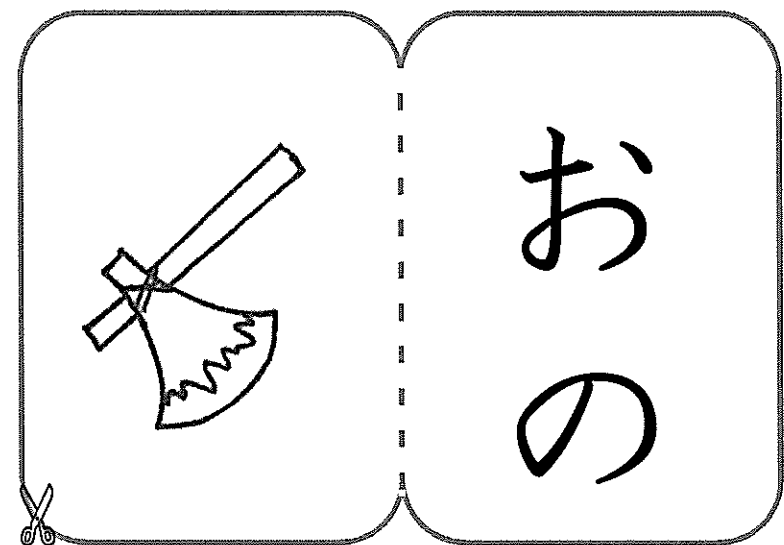





がつ にち

なまえ

Ako gumawa ng isang card Hiragana-play! Fold stamp, sa kalahati, ako dumikit sa pangola.

ひらがな カードを つくって あそぼう! きって、はんぶんにおって、のりではろう。



がっ

にち

なまえ

Ipabasa sa magulang at ipaduktong sa anak ang mga larawan
おとな が よんで、こども は せん で おすびましよう。

larawan

E

え

magandang umaga

OHAYOU

おはよう

estasyon ng



EKI

えき


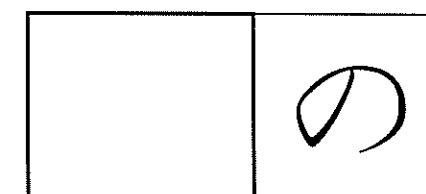
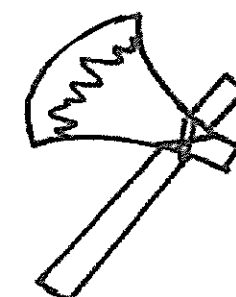






apoy

ONO

おの



Gupitin ang mga letrang hiragana,
lagyan ito ng pandikit at idikit sa tamang kahon
ひらがなを きって、のりを つけて、はりましょう。




がつ にち


なまえ

Piliin ang tamang kasagutan at bilugan


ただしいものは どれですか。○を つけましょう。



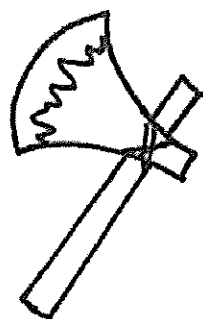
ん
え



おはよう
あはよう






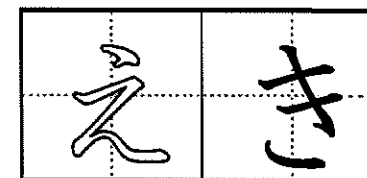
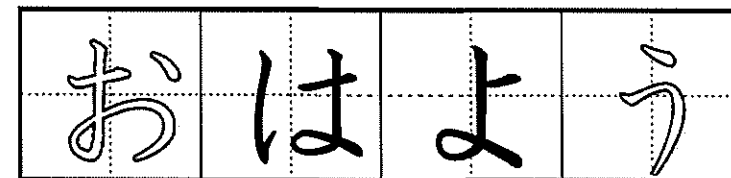


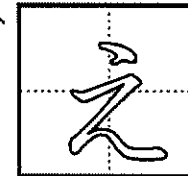
え さ
え き



お の
あ の

Pagusasanay o kasanayan

れんしゅうしましょう。



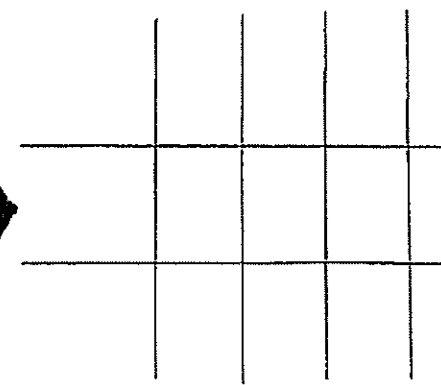
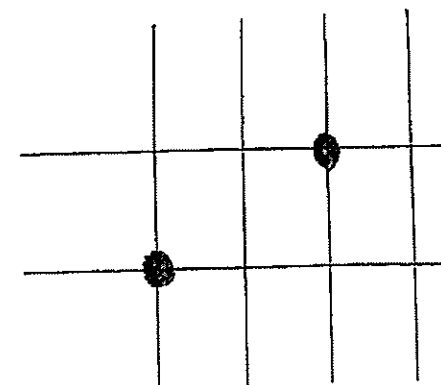
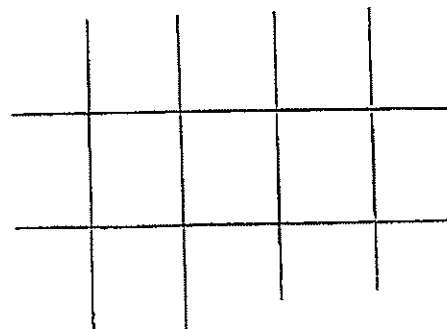




buwan
がつ

araw
にち

pangalan
なまえ




ひだりと おなじように かこう。 **Gayahin ang nosa kaliwang halimbawa.**



マカハグ語

Kalian sinimulan はじめた ひ : ^{buwan} がつ ^{araw} にち
Kalian natapos 終わった ひ : ^{buwan} がつ ^{araw} にち



buwan
がつ


araw
にち

pangalan
なまえ





おやすみ

Good-night.



おはよう

Good-morning.



おとながつだってあげてね。


Magpatulong sa
mga magulang.

なんじ に ねましたか？

Anung oras kang natulog?

なんじ に おきましたか？


Anung oras kang gumising?



Más
がつ










Dia
にち

Nome
なまえ



どれ と どれ を あわせる と しかく ■ に なるかな。 せんで おすびましょう。

Kapag isinama sa anumang piyesa, huwag kang maning square.




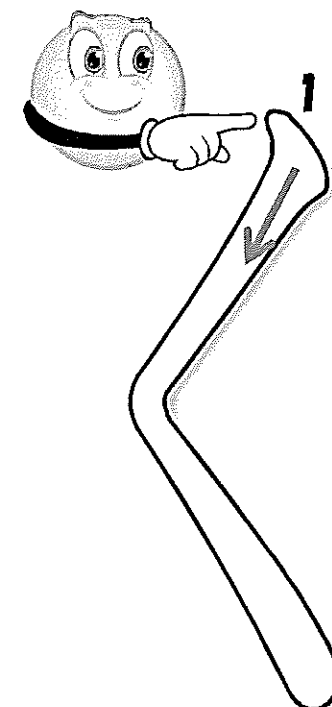
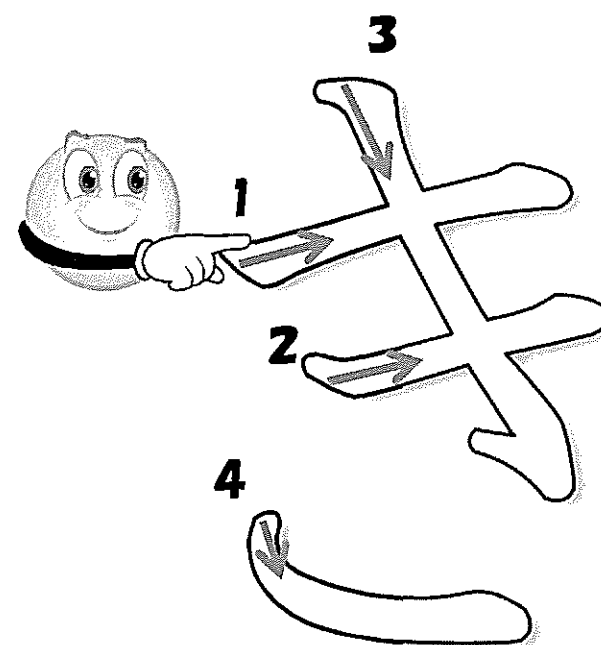
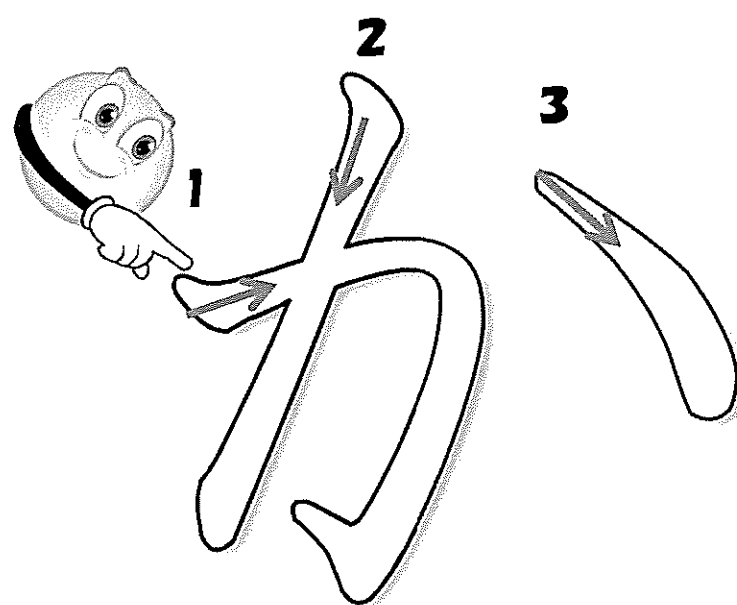
ん	わ	ら	や	ま	は	な	た	さ	か	あ
 けん espada	 わに buwaya	 らいおん leon	 やま bundok	 まくら unan	 はこ kahon	 なす talong	 たいこ drums	 さめ pating	 か lamok	 あめ candy
	り		み	ひ	に	ち	し	き	い	
	 りす ardily		 みみ tenga	 ひこうき eroplano	 に dalawa	 ち duga	 しま isla	 き puna	 いえ bahay	
	る	ゆ	む	ふ	ぬ	つ	す	く	う	
 いるか dolphin	 ゆき nieve o snow	 むし insekto	 ふとん kutson	 ぬの tela	 つくえ mesa	 すいか pakwan	 くま asa	 うみ dagat		
れ		め	へ	ね	て	せ	け	え		
 れもん lemon		 め mata	 へや kwarta	 ねこ pusa	 て kamay	 せみ kuliglig	 けむし uod	 え larawan		
を	ろ	よ	も	ほ	の	と	そ	こ	お	
 てをあらう maghugas ng kamay	 ろうそく kandila	 よる gabi	 もり gubat	 ほし bituin	 のり pangola	 どけい orasan	 そうじ maglinis	 こうえん parke	 おの apoy	

がっ

にち

なまえ

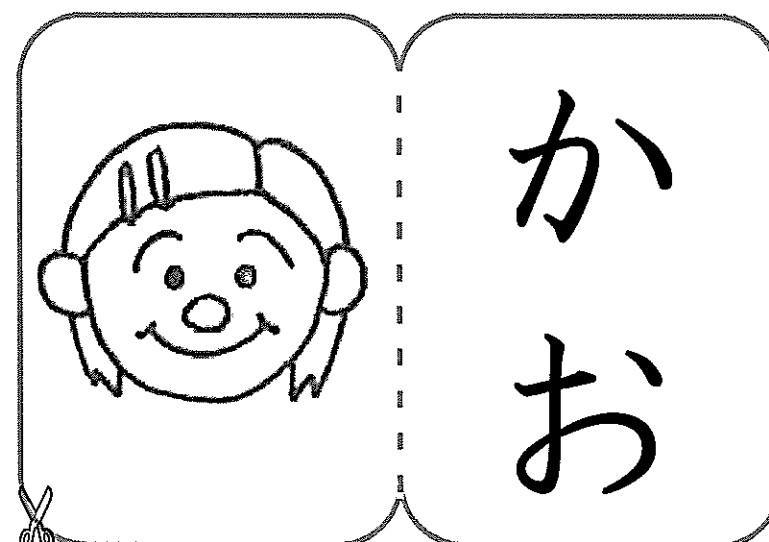
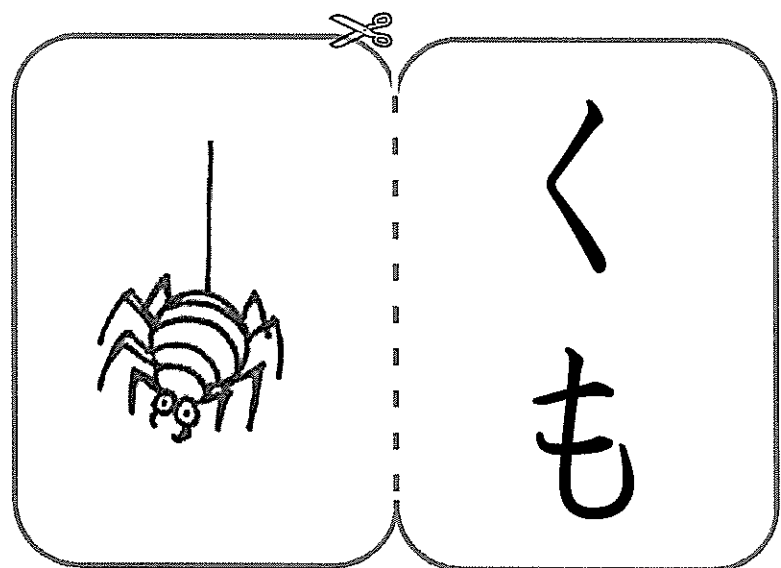

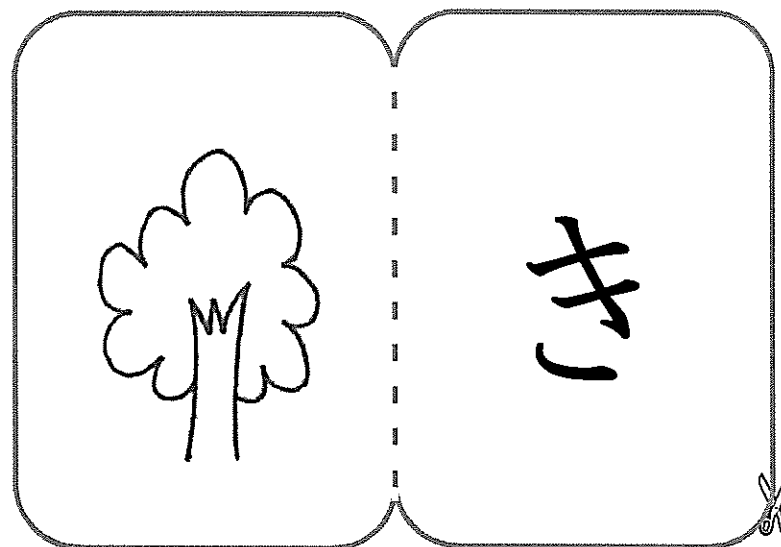
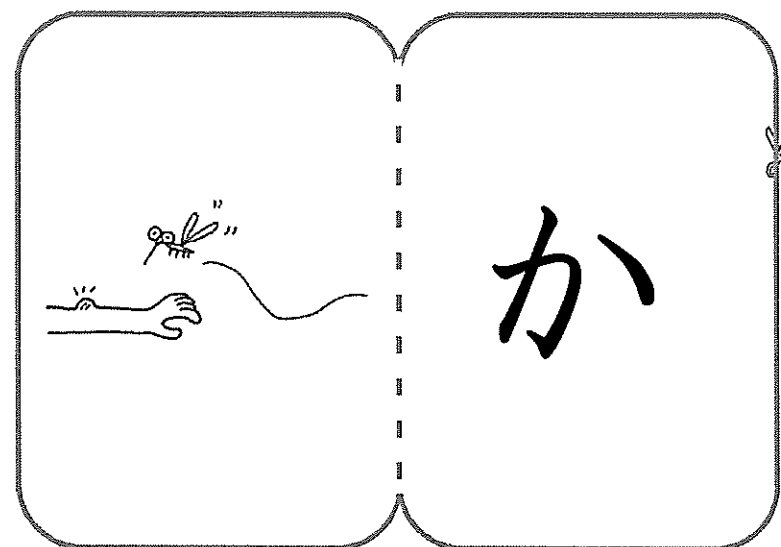
Ay "KA", "KI", "KU" ng Hiragana. Kopyahin o sipiin sa pamamagitan ng pag-aninag natin ang hintuturo! Siguro paano ko magsulat.
ひらがなの「か」「き」「く」です。ひとさしゆびでなぞってみよう! どうやってかくのかな。



がっ にち なまえ

Ako gumawa ng isang card Hiragana-play! Fold stamp, sa kalahati, ako dumikit sa pangola.

ひらがな カードを つくって あそぼう! きって、はんぶんにおって、のりではろう。



がつ にち

なまえ

Ipabasa sa magulang at ipaduktong sa anak ang mga larawan
おとな が よんで、こども は せんで おすびましょう。

lamok
KA

か

puno
KI

き

gagamb
KUMO

くも

mukha
KAO







かお

oso
KUMA

くま



Gupitin ang mga letrang hiragana,
lagyan ito ng pandikit at idikit sa tamang kahon
ひらがなを きって、のりを つけて、はりましょう。



がつ

にち

なまえ

Pagusasanay o kasanayan


れんしゅうしましょう。

Piliin ang tamang kasagutan at bilugan
ただしいものは どれですか。○を つけましょう。



や

か



き

さ




く も

し も




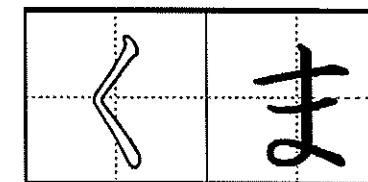


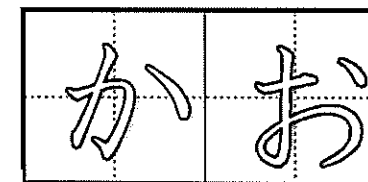

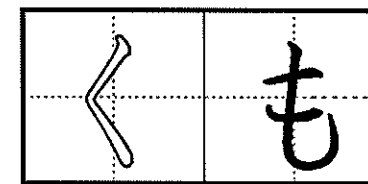


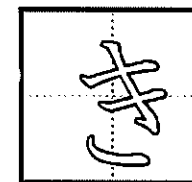
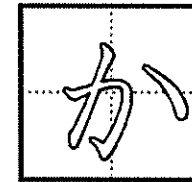
か あ

か お




し ま

く ま



_____ buwan _____ araw _____ pangalan _____
がつ _____ にち _____ なまえ _____

えをかこう。なににみえますか。mag guhit ng larawan na ayon sa larawan sa ibaba. anu kaya ang magiging itsura nito.

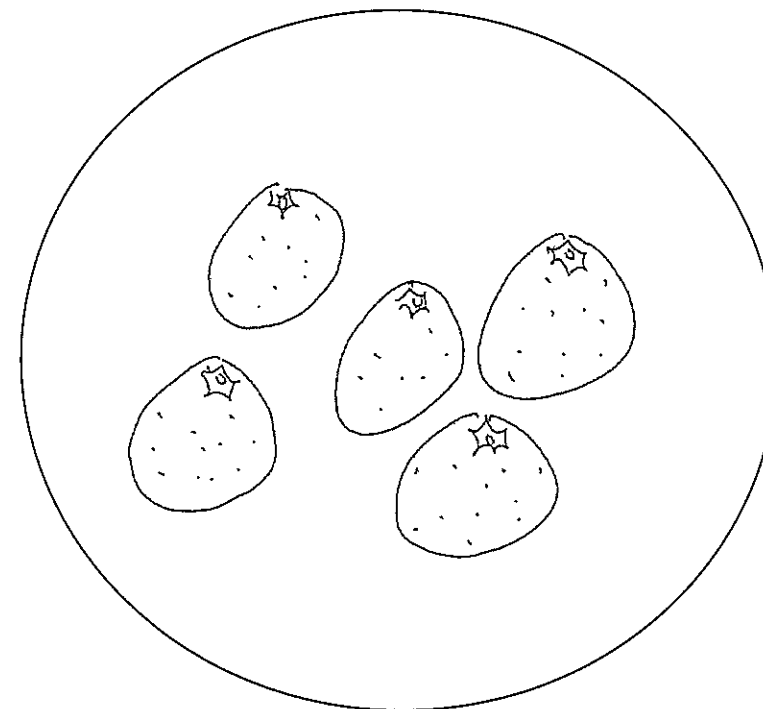
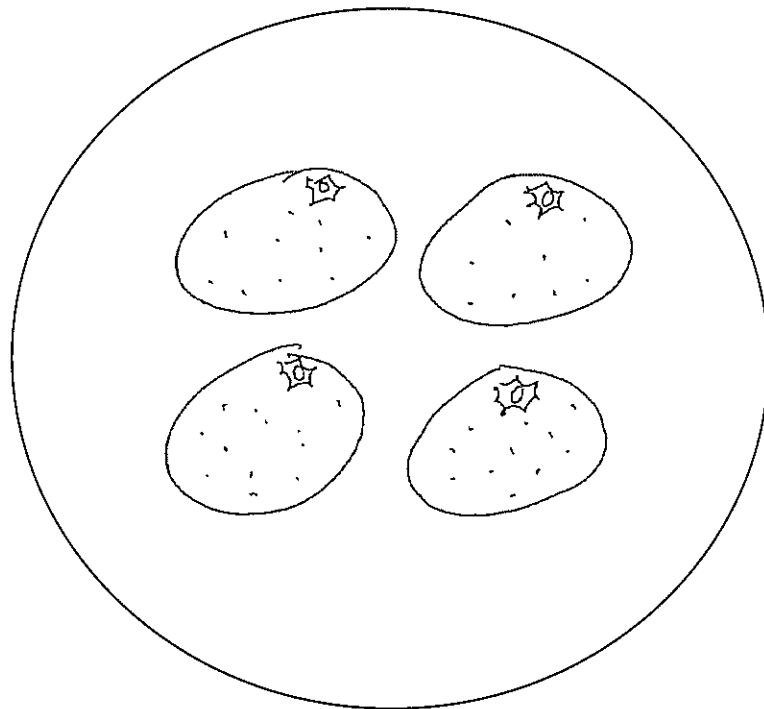
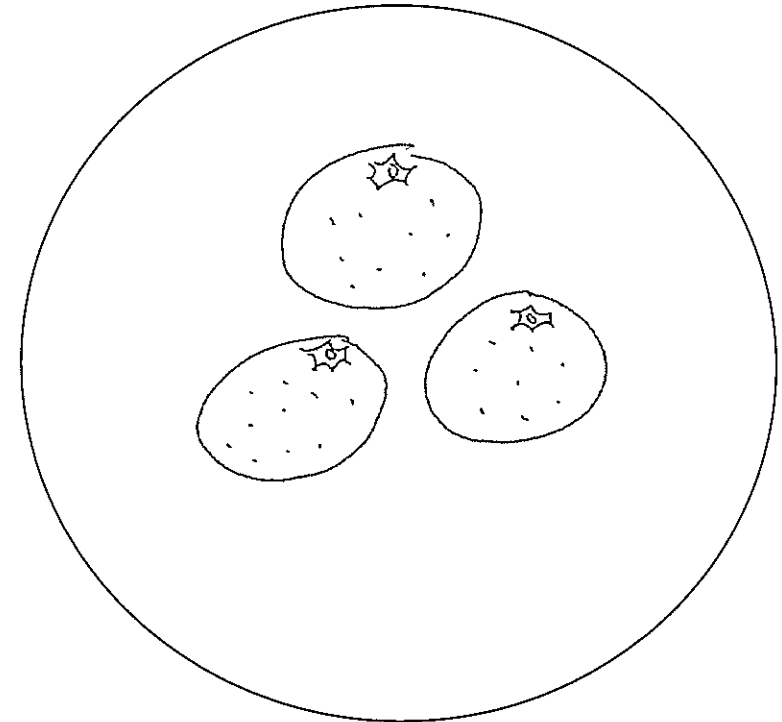
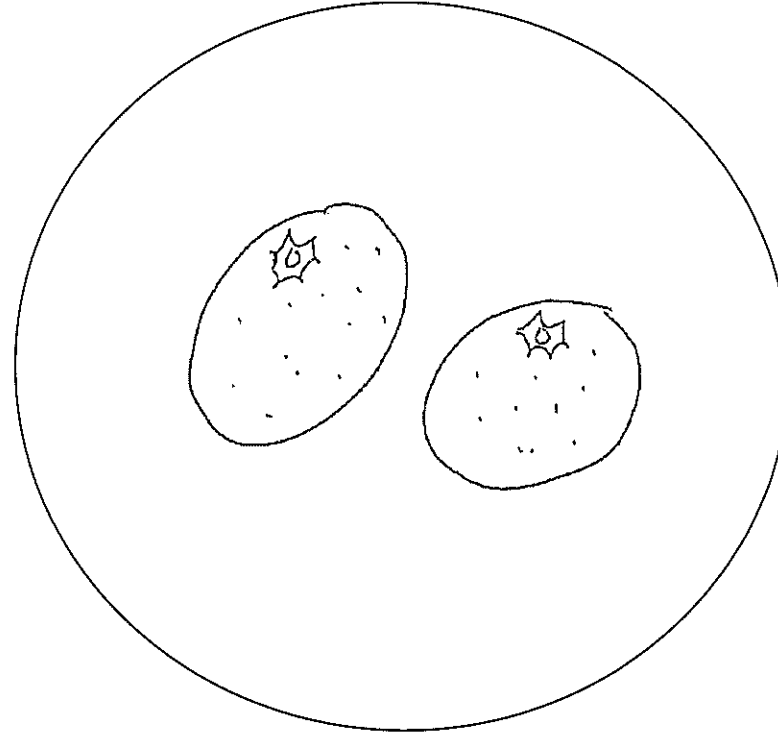
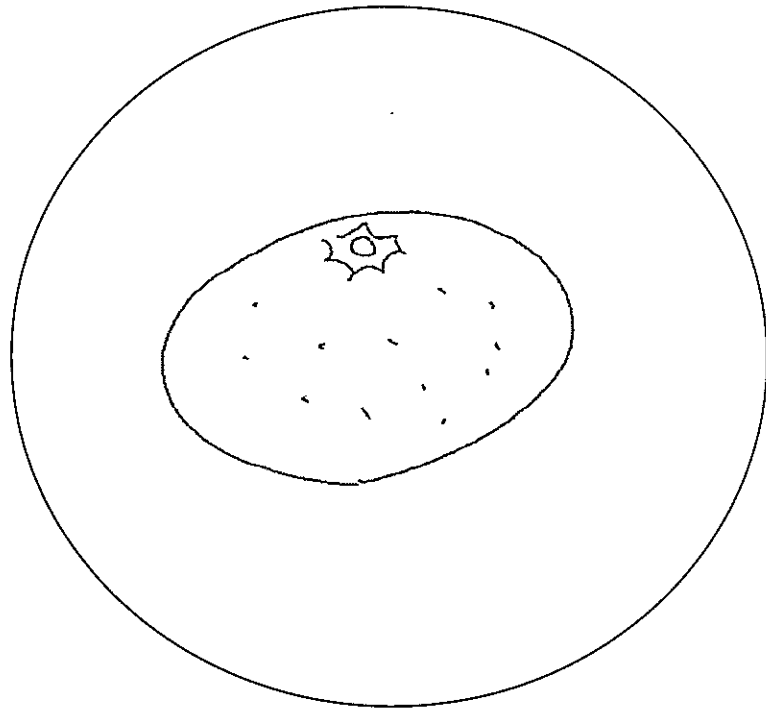


buwan
がつ

araw
にち

pangalan
なまえ

みかん は いくつ あるかな? **Ilan ang orange?**




buwan
がつ

araw
にち

pangalan
なまえ

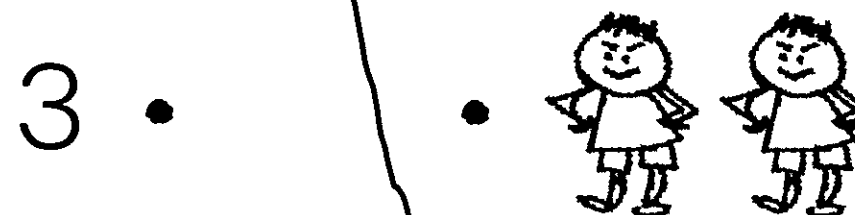
いくつ ある かな。かぞえて みよう。

Pangalan ilan? Biangin.



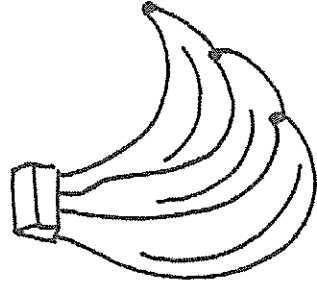
すうじ と かず を せんで おすほう。

Pagdugtungin ang numero at kaparehong bilang.

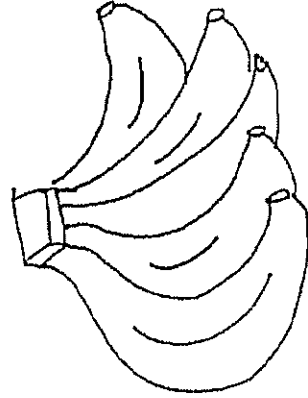


おなじかずを せん で おすぼう！

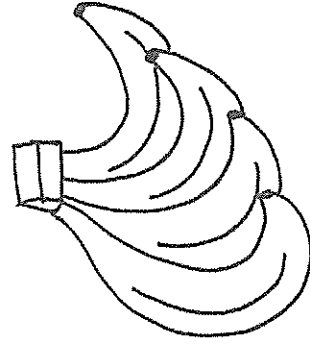
Pagdugtungin ng linya ang magkaparehong bilang.



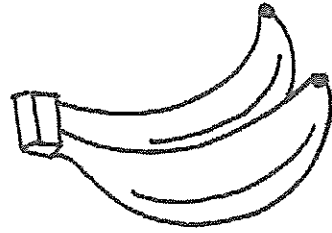
2



3



5



4

buwan

がつ

araw













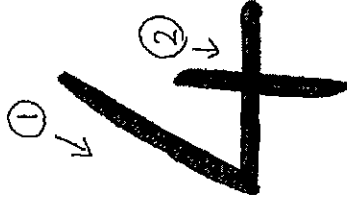



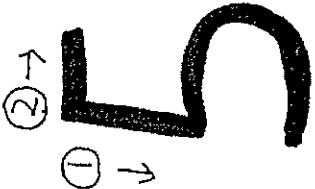



にち

pangalan

なまえ

すうじ の れんしゅう。

Mag-praktis sumulat ng numero.

buwan

がつ

araw

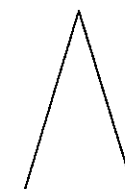
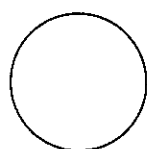
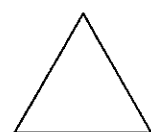


にち

pangalan

なまえ

_____ buwan がつ _____ araw にち pangalan なまえ _____





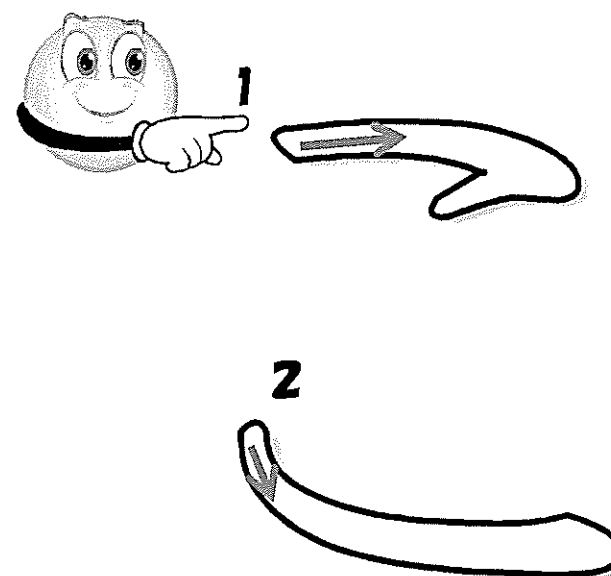
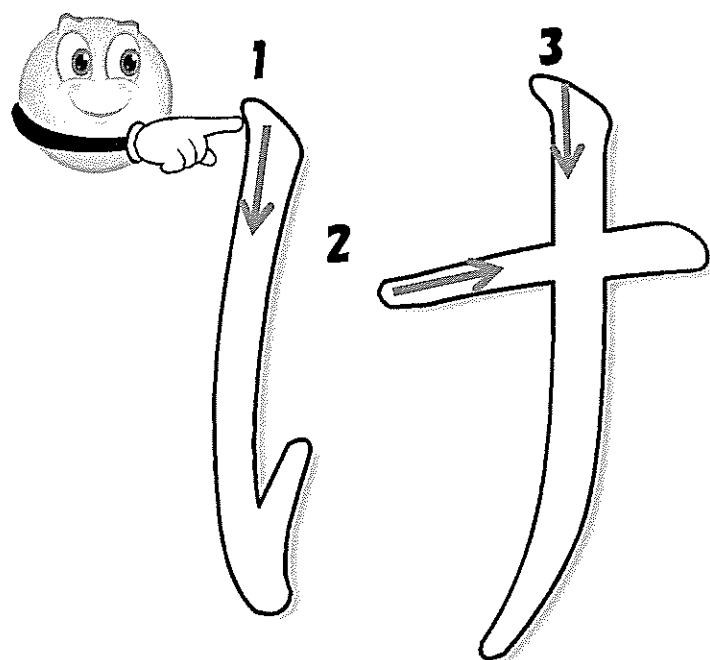
かたち を かぞえましょう。 Bilangin ang mga hugis.



がつ にち

なまえ

Ay "KE", "KO" ng Hiragana. Kopyahin o sipiin sa pamamagitan ng pag-aninag natin ang hintuturo! Siguro paano ko magsulat.
ひらがなの「け」「こ」です。ひとさしゆびでなぞってみよう! どうやってかくのかな。

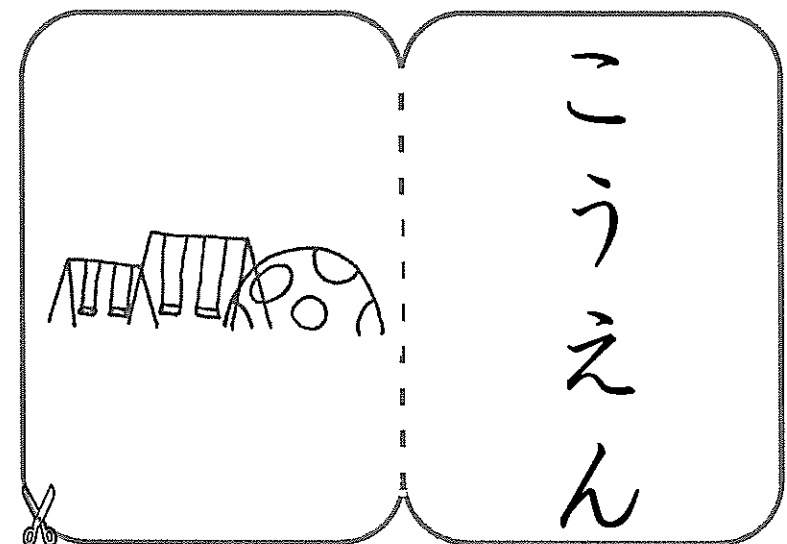
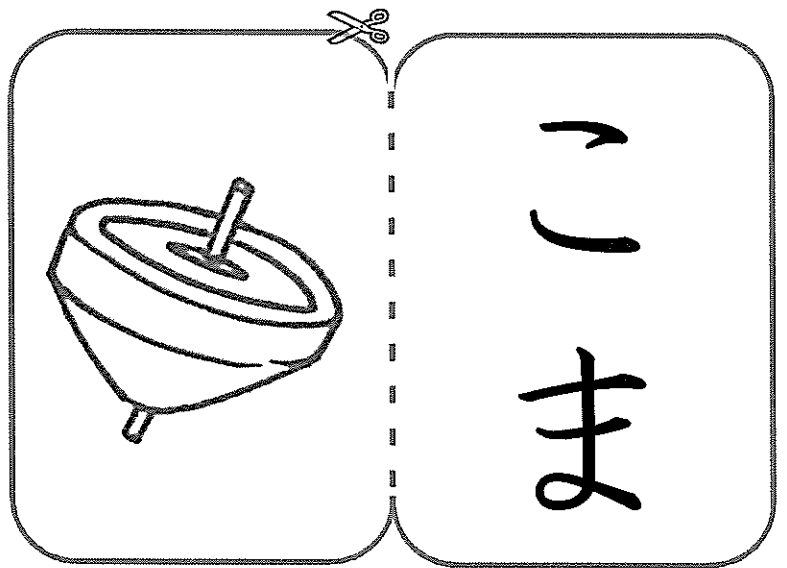
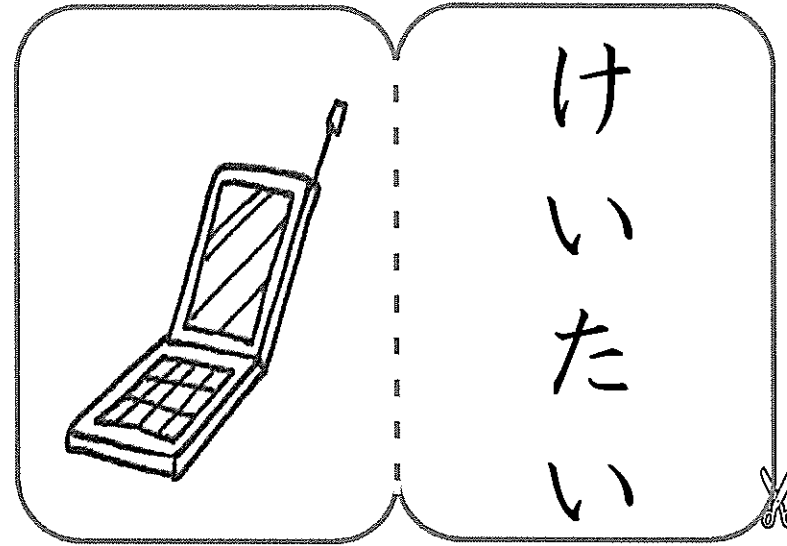
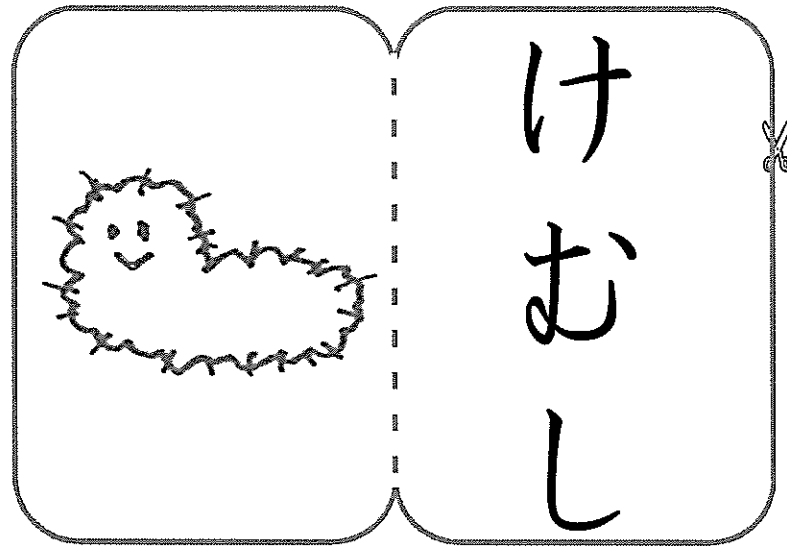


がつ にち

なまえ

Ako gumawa ng isang card Hiragana-play! Fold stamp, sa kalahati, ako dumikit sa pangola.

ひらがな カードを つくって あそぼう! きって、はんぶんにおって、のりではろう。



がつ

にち

なまえ

Ipabasa sa magulang at ipaduktong sa anak ang mga larawan

おとな が よんで、こども は せん で おすびましよう。

uo

KEMUSHI

けむし

turompo

KOMA

こま

telepono


KEITAI

けいたい

park

KOUEN

こうえん



Gupitin ang mga letrang hiragana,


lagyan ito ng pandikit at idikit sa tamang kahon

ひらがなを きって、のりを つけて、はりましょう。




	む	し
--	---	---

	ま
--	---



		た	
--	--	---	--



			ん
--	--	--	---

け

こ

け

い

い

こ

え

う


がつ

にち

なまえ

Piliin ang tamang kasagutan at bilugan
ただしいものは どれですか。○を つけましょう。


Pagusasanay o kasanayan
れんしゅうしましょう。




はむし
けむし





けむし



けいたい
はいたい




けい たい



いま
こま



いま



こうえん
いうえん



こう えん

buwan
がつ

araw
にち

pangalan
なまえ

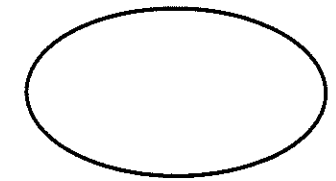
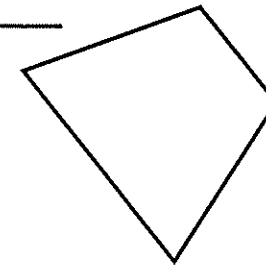
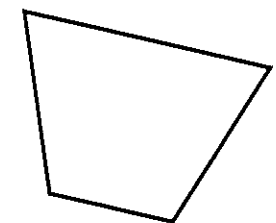
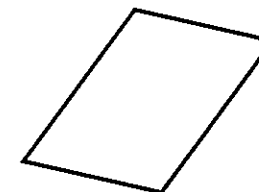
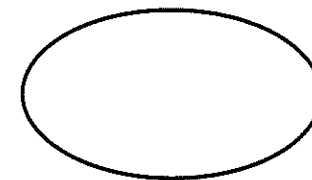





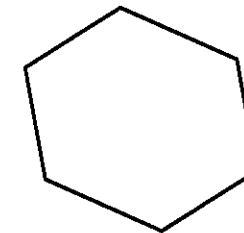
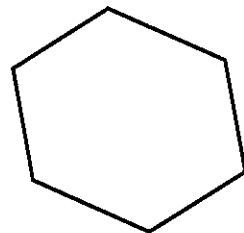
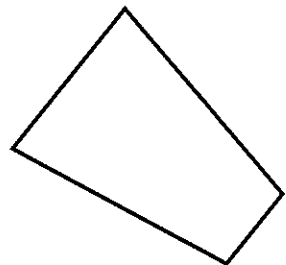
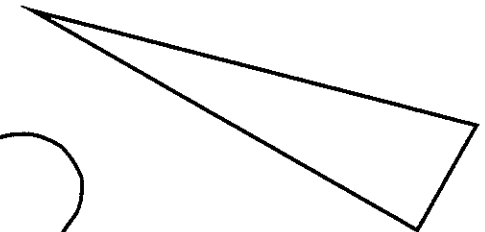

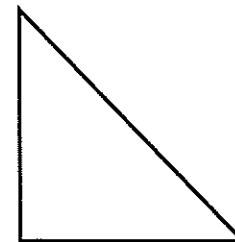
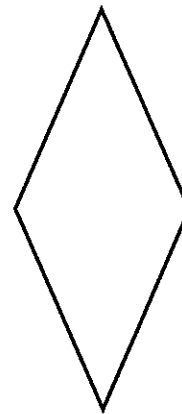
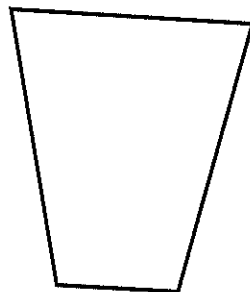
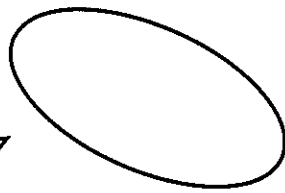
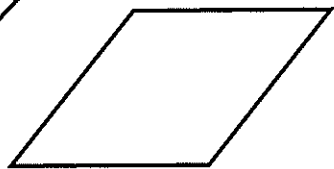
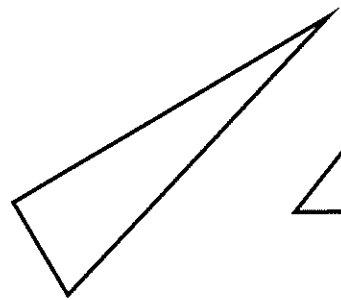
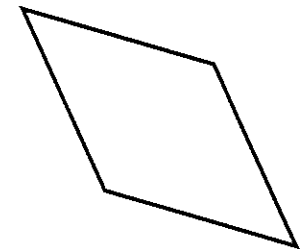
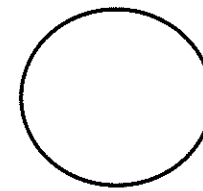
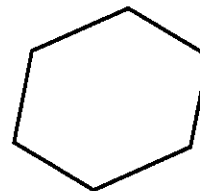

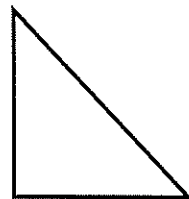
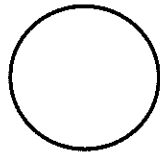
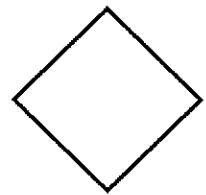
みほんと おなじ かたちを いろを ぬりましょう。すきな いろで ぬろう。


kulayan ng ayon sa inyong gustong kulay ang mga larawan na nasa loob ng box.

itulad ang kulay nito ayon sa larawan na nasa labas ng box.

みほん

halimbawa





Kalian sinimulan はじめた ひ : ^{buwan} がつ ^{araw} にち
Kalian natapos 終わった ひ : ^{buwan} がつ ^{araw} にち

なまえ pangalan

の
べんきょう



No 3

ん	わ	ら	や	ま	は	な	た	さ	か	あ
けん espada	わに buwaya	らいおん leon	やま bundok	まくら unan	はこ kahon	なす talong	たいこ drums	さめ pating	か lamok	あめ candy
			り	み	ひ	に	ち	し	き	い
			りす ardily	みみ tenga	ひこうき eroplano	に dalawa	ち dugo	しま isla	き puno	いえ bahay
			る	ゆ	む	ふ	ぬ	つ	す	く
			いるか dolpin	ゆき nieve o snow	おし insekto	ふとん kutson	ぬの tela	つくえ mesa	すいか pakwan	くま oso
			う				え	て	せ	け
			うみ dagat				ね pusa	て kamay	せみ kuliglig	けおし uod
			れ	め	へ	ね	て	せ	け	え
			れもん lemon	め mata	へや kwarto	ねこ pusa	て kamay	せみ kuliglig	けおし uod	え larawan
を	ろ	よ	も	ほ	の	と	そ	こ	お	
てをあらう maghugas ng kamay	ろうそく kandila	よる gabi	もり gubat	ほし bituin	のり pangola	どけい orasan	そうじ maglinis	こうえん parke	おの apoy	

buwan
がつ

araw
にち



pangalan
なまえ

くび が いちばん ながいの は、どれですか。

alin sa mga sumusunod ang pinakamahaba ang leeg.

りぼん が いちばん ながいの は、どれですか。




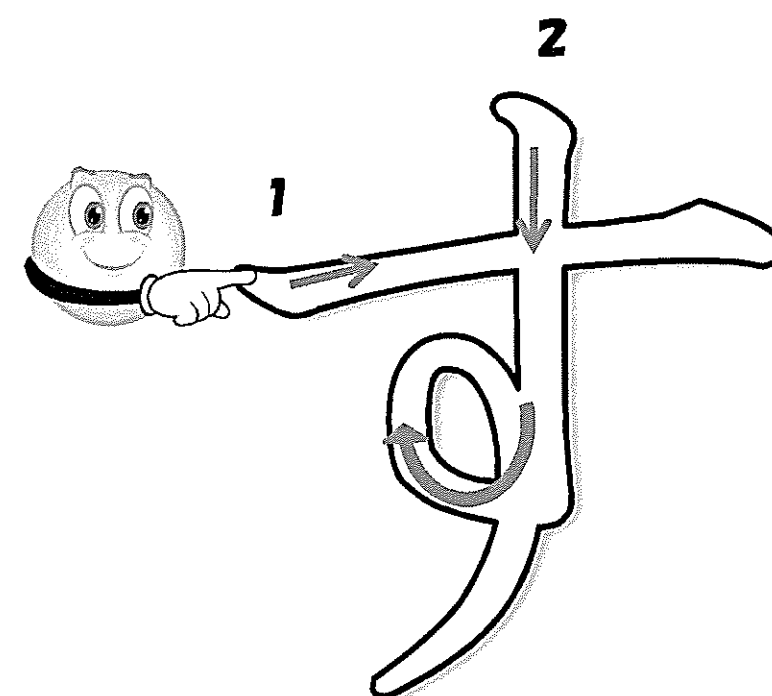
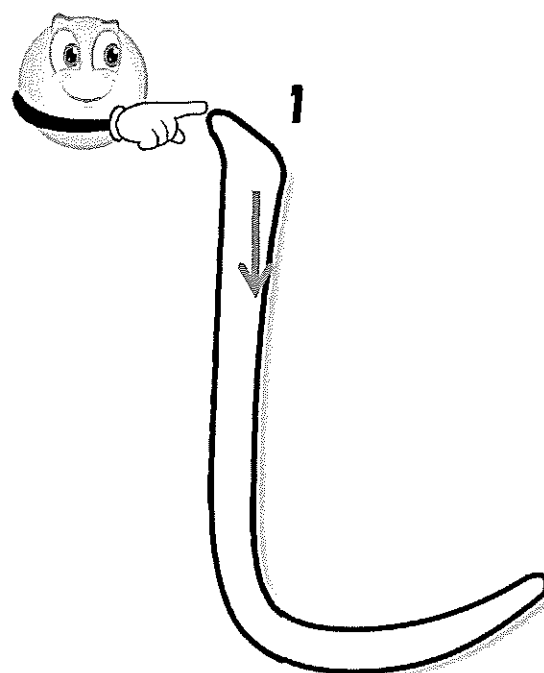
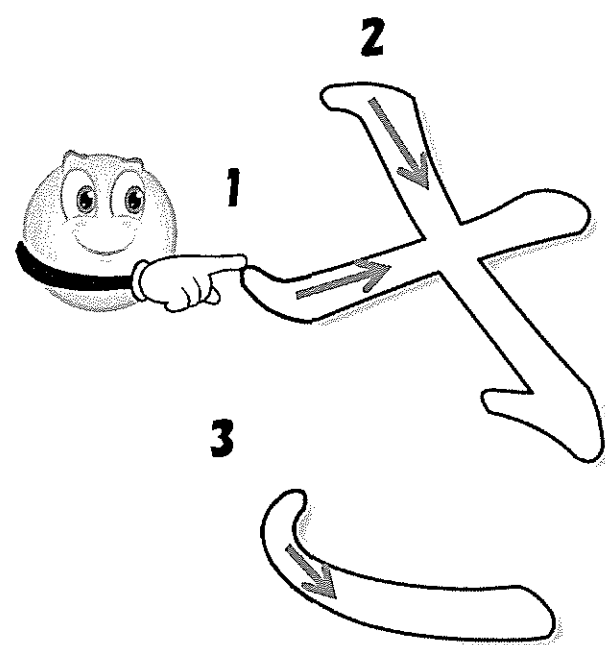
alin sa mag sumusunod ang pinakamahaba ang ribbon.



がっ にち

なまえ

Ay "SA", "SHI", "SU" ng Hiragana. Kopyahin o sipiin sa pamamagitan ng pag-aninag natin ang hintuturo! Siguro paano ko magsulat.
ひらがなの「さ」「し」「す」です。ひとさしゆびでなぞってみよう! どうやってかくのかな。

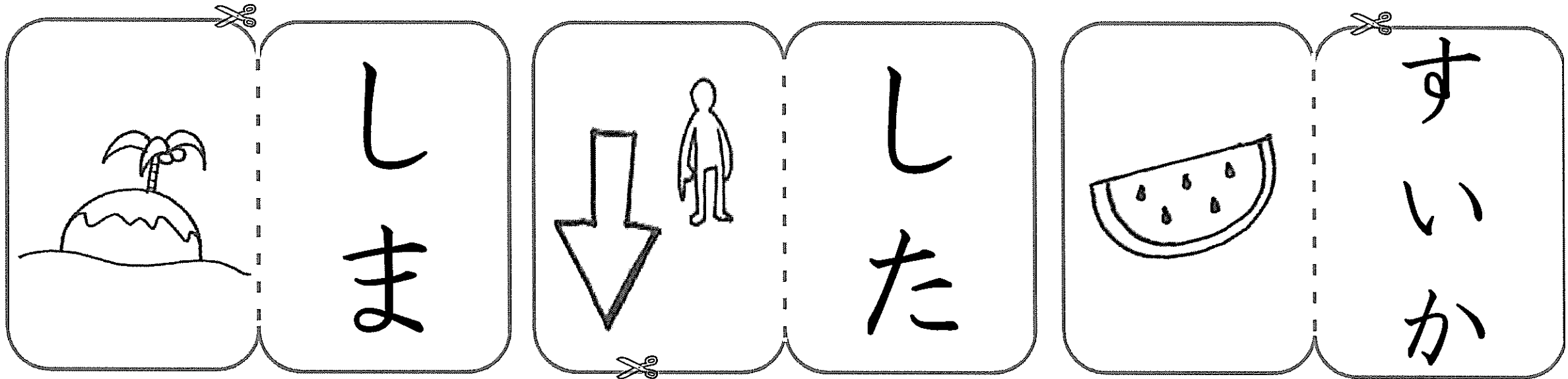


がつ にち

なまえ

Ako gumawa ng isang card Hiragana-play! Fold stamp, sa kalahati, ako dumikit sa pangola.

ひらがな カードを つくって あそぼう! きって、はんぶんにおって、のりではろう。



がつ

にち

なまえ

Ipabasa sa magulang at ipaduktong sa anak ang mga larawan

おとながよんで、こどもはせんでお遊びましょう。

pating
SAME

さめ

isla
SHIMA

しま

SUSHI



すし

pababa
SHITA

した

pakwan
SUIKA

すいか




Gupitin ang mga letrang hiragana,
lagyan ito ng pandikit at idikit sa tamang kahon
ひらがなをきって、のりをつけて、はりましょう。

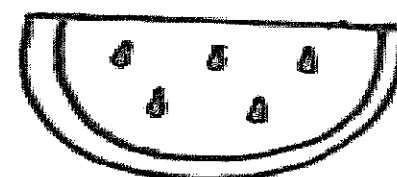
め



ま



た




さ
し
し
し
す
す
い
か

がつ にち

なまえ

Piliin ang tamang kasagutan at bilugan

たさいものは どれですか。○を つけましょう。




まし
すし




さめ
まめ



しは
しま



つた
した






まいか
すいか

Pagusasanay o kasanayan


れんしゅうしましょう。

す し





さ め

し ま



し た



す い か



buwan
がつ

araw
にち


pangalan
なまえ

いくつ ある かな。かぞえて みよう。

Pangalan Ilan? Biangin.

1 

2 

3 

4 


5 

6 


すうじ と かず を せんで おすぼう。


Pagdugtungin ang numero at kaparehong bilang.

1 

2 

3 

4 

5 

6 

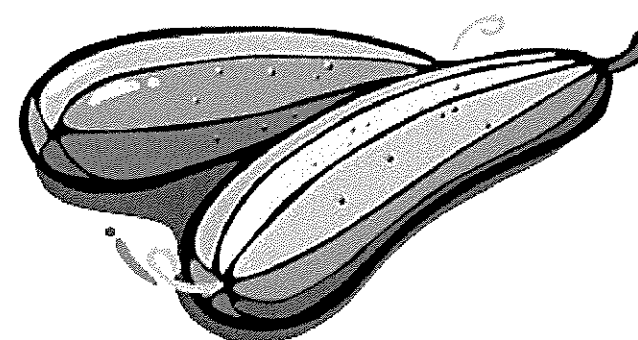
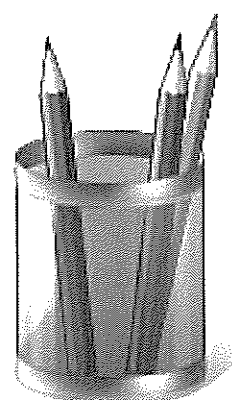





buwan
がつ

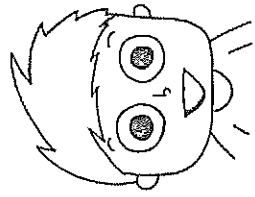
araw
にち

pangalan
なまえ

いくつ ありますか。いますか。

bilangin kung ilan ang nasa loob o ilan ang mga sumusunod. halimbawa.





あいている しかく に すうじ を いれよう。


Isulat sa blankong kahon ang numeyo.

1	2	3	4	5
---	---	---	---	---

1	2	3		5
---	---	---	--	---

	2		4	5
--	---	--	---	---

1		3		5
---	--	---	--	---



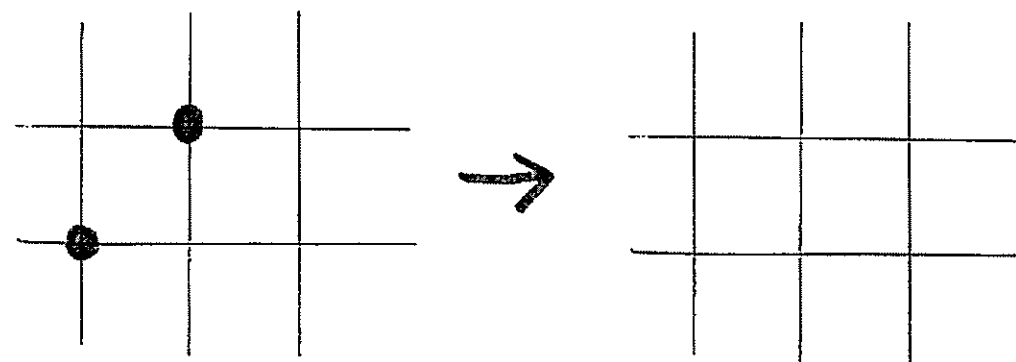
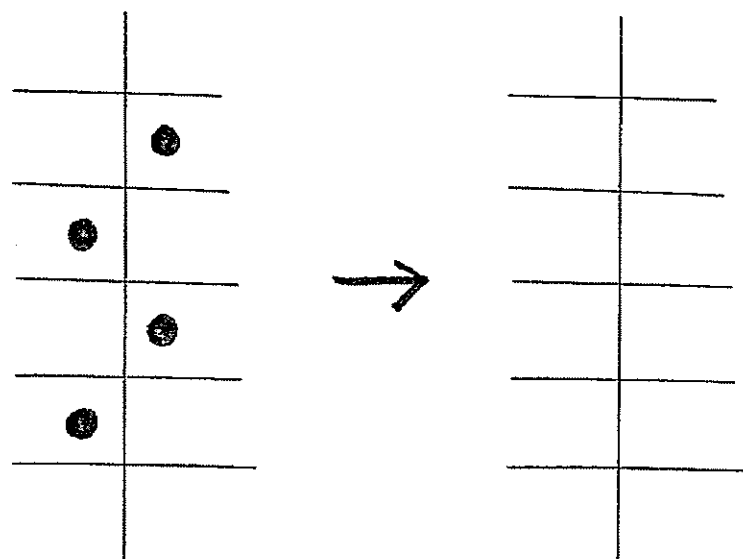

buwan
がつ

araw
にち

pangalan
なまえ



ひだりと おなじように かこう。 **Gayahin ang nosa kaliwang halimbawa.**



_____ buwan _____ araw
がつ 月に

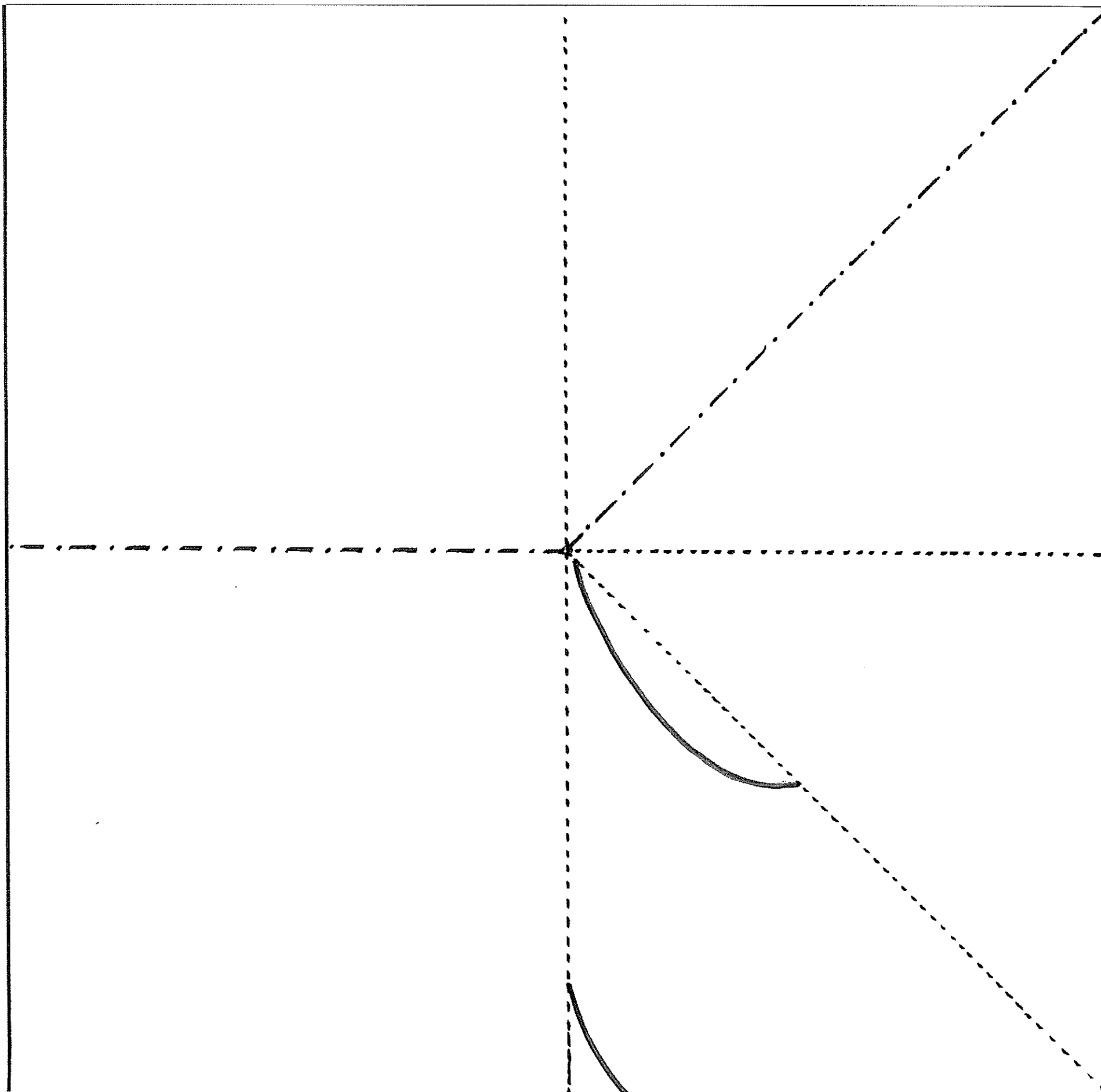
pangalan
なまえ _____

かみ を おって、

はな を つくろう。

tiklopin ang papel


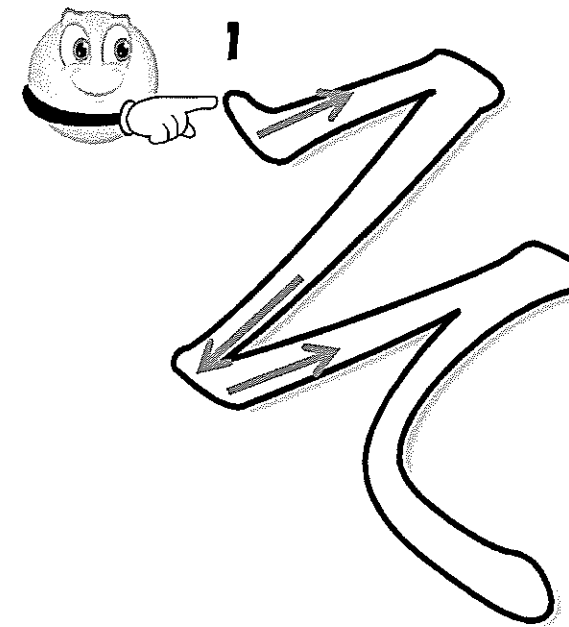
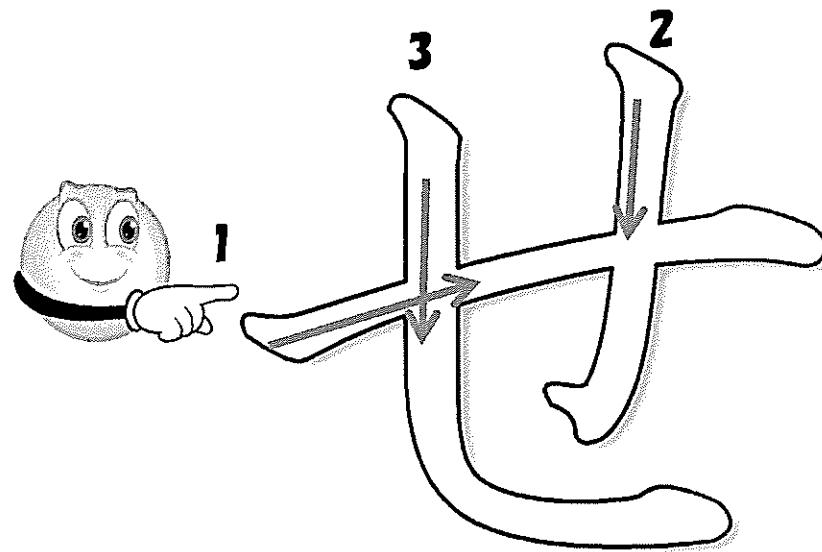
at gumawa ng isang bulaklak.



がつ にち

なまえ

Ay "SE", "SO" ng Hiragana. Kopyahin o sipiin sa pamamagitan ng pag-aninag natin ang hintuturo! Siguro paano ko magsulat.
ひらがなの「せ」「そ」です。 ひとさしゆび で なぞって みよう! どうやって かくのかな。



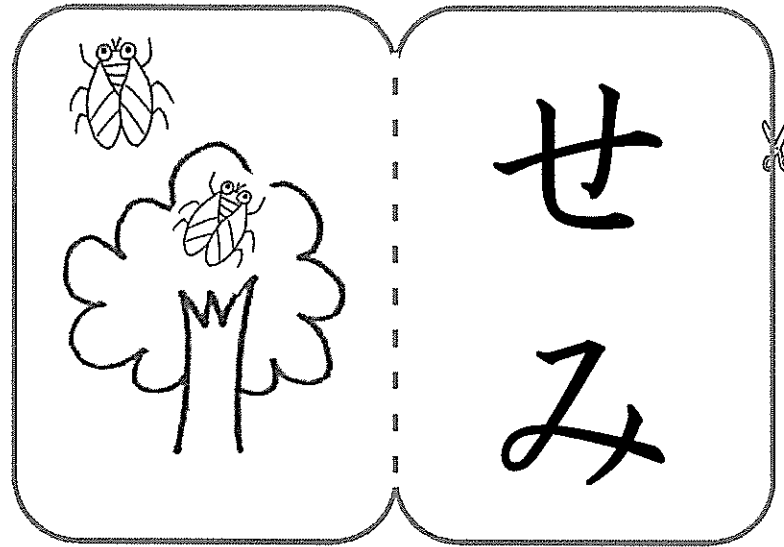
がつ

にち

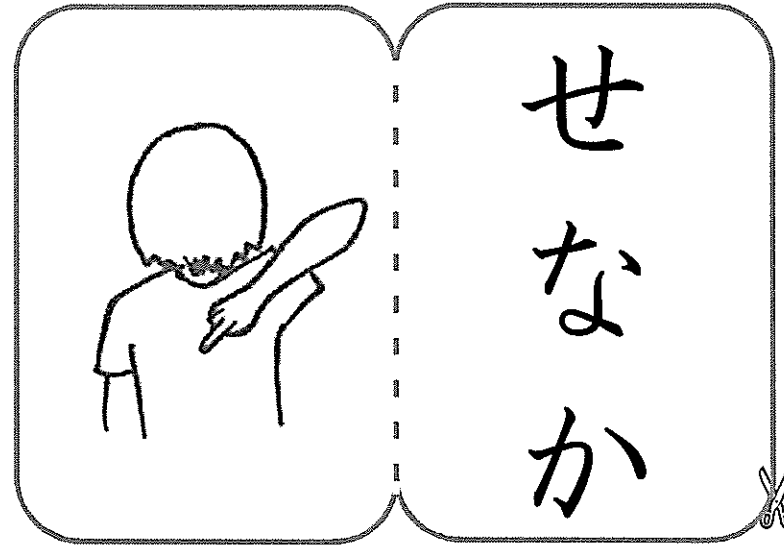
なまえ

Ako gumawa ng isang card Hiragana-play! Fold stamp, sa kalahati, ako dumikit sa pangola.


ひらがな カードを つくって あそぼう! きって、はんぶんにおって、のりではろう。




せ
み



せ
な
か



そ
う
じ



そ
ら

がつ にち なまえ

Ipabasa sa magulang at ipaduktong sa anak ang mga larawan
おとな が よんで、こども は せん で おすびましょう。

likod
SENAKA

せなか

kuliglig
SEMI

せみ

langit
SORA

そら

maglinis
SOUJI

そうじ



Gupitin ang mga letrang hiragana,
lagyan ito ng pandikit at idikit sa tamang kahon
ひらがなを きって、のりを つけて、はりましょう。

な

み

ら

じ



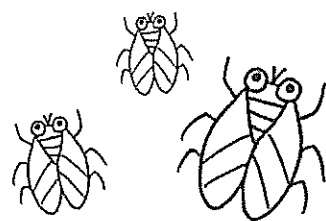
せ
せ
そ
そ
か
う

がつ

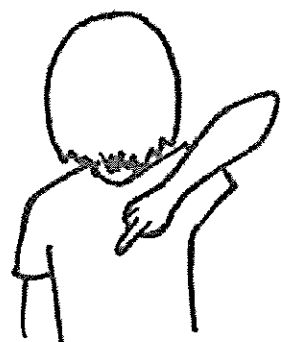
にち

なまえ

Piliin ang tamang kasagutan at bilugan
ただしいものは どれですか。○を つけましょう。



せ み
せ や



せ な つ
せ な か




ん う じ
そ う じ



ん ら
そ ら

Paqusasanay o kasanayan
れんしゅうしましょう。



せ み



せ な か



そ う じ




そ ら

Tháng
がつ

Ngày
にち

Tên
なまえ

えをかこう。なににみえますか。 mag guhit ng larawan na ayon sa larawan sa ibaba. anu kaya ang magiging itsura nito.



タガログ語

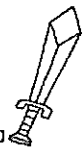






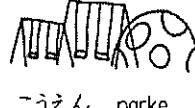

Kalian sinimulan	はじめた ひ:	buwan がつ	araw にち
Kalian natapos	おわった ひ:	buwan がつ	araw にち

なまえ pangalan

の
ベンまよう

No4



ん  けん espada	わ  わに buwaya	ら  らいおん leon	や  やま bundok	ま  まくら unan	は  はこ kahon	な  なす talong	た  たいこ drums	さ  さめ pating	か  か lamok	あ  あめ candy
		り  りす ardily		み  みみ tenga	ひ  ひこうき eroplano	に  に dalawa	ち  ち dugo	し  しま isla	き  き puno	い  いえ bahay
	る  いるか dalpin	ゆ  ゆき nieve o snow	む  むし insekto	ふ  ふとん kutsan	ぬ  ぬの tela	つ  つくえ mesa	す  すいか pakwan	く  くま oso	う  うみ dagat	
	れ  れもん lemon		め  め mata	へ  へや kwarta	ね  ねこ pusa	て  て kamay	せ  せみ kuliglig	け  けむし uod	え  え larawan	
を  てをあらう maghugas ng kamay	ろ  ろうそく kandila	よ  よる gabi	も  もり gubat	ほ  ほし bituin	の  のり pangola	と  とけい orasan	そ  そうじ maglinis	こ  こうえん parke	お  おの apoy	


buwan
がつ

araw
にち

pangalan
なまえ

まちがいさがし。それぞれ 7こ ちがうよ。みつけて みよう。

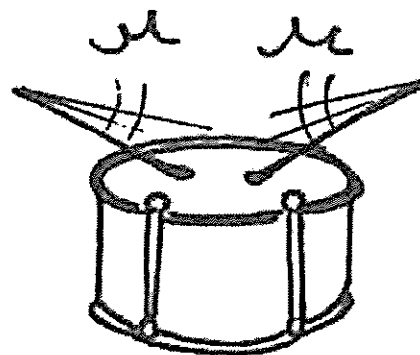

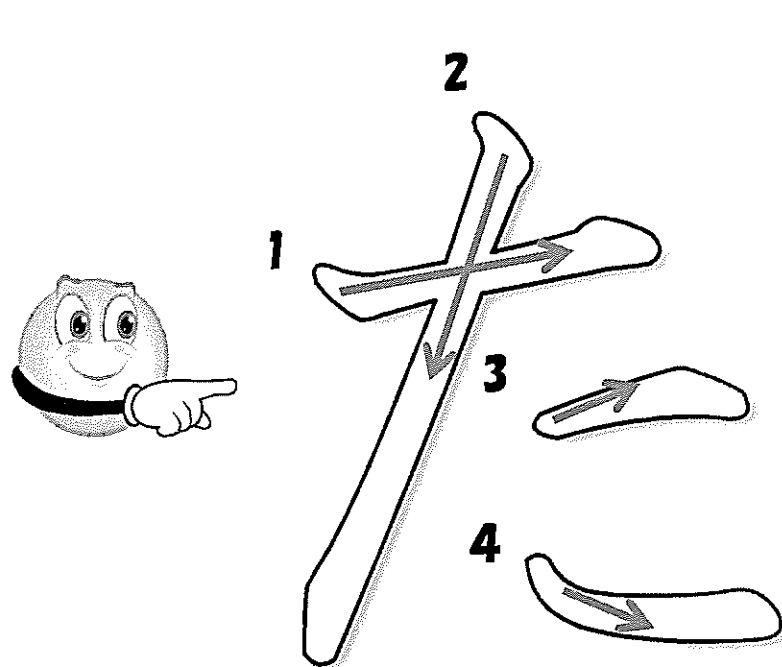
piliin ang naiiba, my pitong (7) naiiba sa larawan.



がつ にち

なまえ

Ay "TA", "CHI" ng Hiragana. Kopyahin o sipiin sa pamamagitan ng pag-aninag natin ang hintuturo! Siguro paano ko magsulat.
ひらがなの「た」「ち」です。ひとさしゆびでなぞってみよう! どうやってかくのかな。

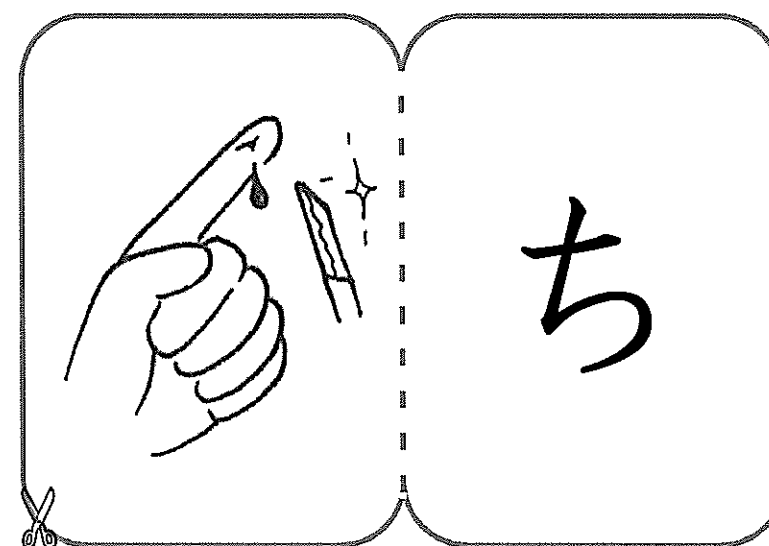
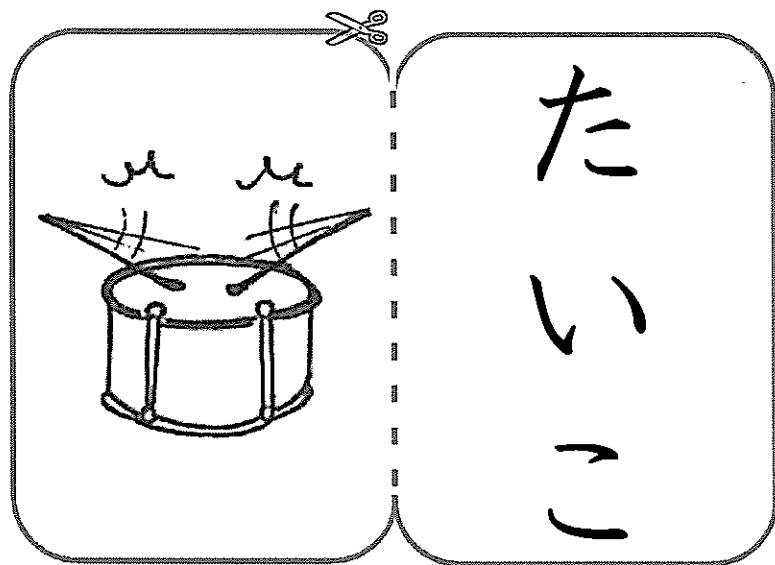
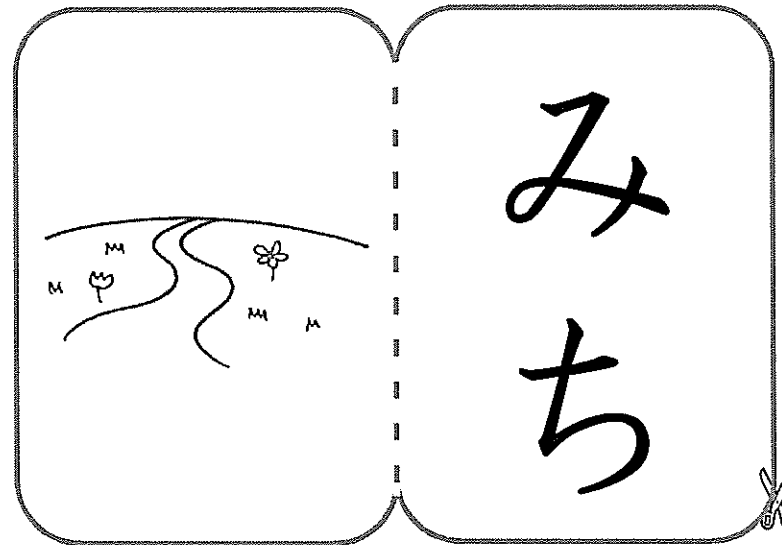
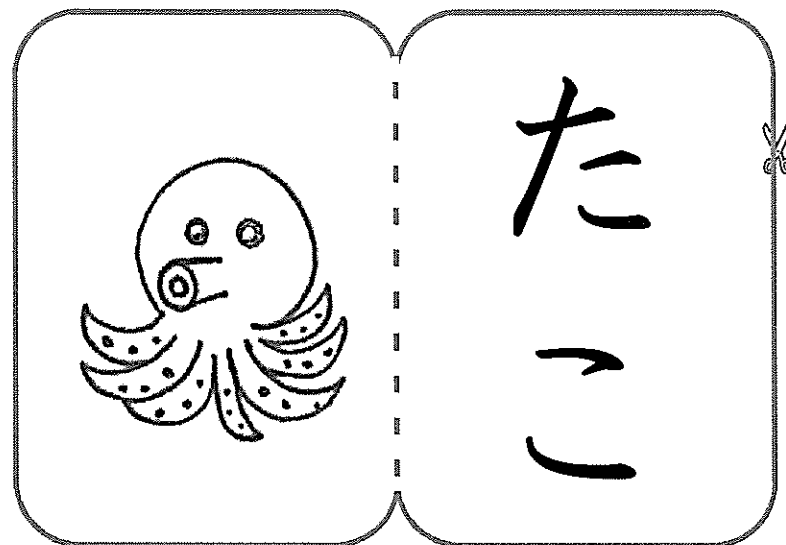


がっ にち

なまえ

Ako gumawa ng isang card Hiragana-play! Fold stamp, sa kalahati, ako dumikit sa pangola.

ひらがな カードを つくって あそぼう! きって、はんぶんにおって、のりではろう。



がつ にち なまえ

Ipabasa sa magulang at ipaduktong sa anak ang mga larawan
おとな が よんで、こども は せんで おすびましよう。

drums
TAIKO

たいこ

dug
CHI


ち

pugita
TAKO

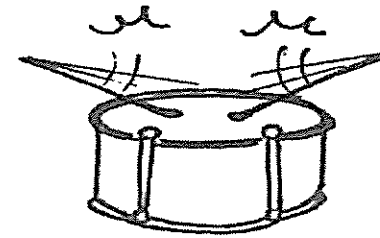
たこ

kaksada
MICHI

みち




Gupitin ang mga letrang hiragana,
lagyan ito ng pandikit at idikit sa tamang kahon
ひらがなを きって、のりを つけて、はりましょう。



--	--	--



--	--



--



み	
---	--



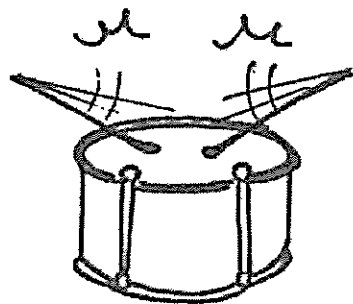

た
た
ち
ち
い
こ
こ

がつ にち

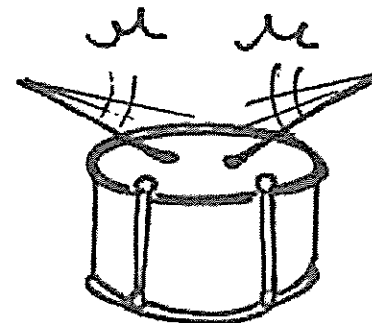
なまえ

Piliin ang tamang kasagutan at bilugan
ただしいものは どれですか。○を つけましょう。

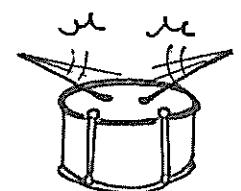
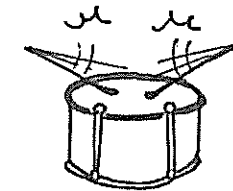
Pagusasanay o kasanayan
れんしゅうしましょう。



たりこ
たいこ



た い こ




み ち
み さ




み ち




た い
た こ



た こ



ち
っ



ち





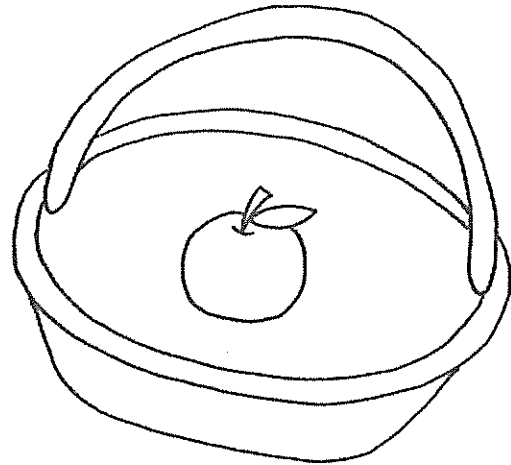
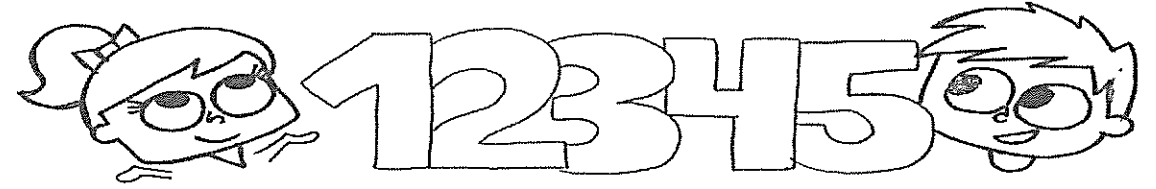
buwan
がつ

araw
にち

pangalan
なまえ

かご に りんご が いくつ あるかな？

Ilang mansanas ang mayroon sa Kanya-Kanya lagayan?





buwan
がつ

araw
にち

pangalan
なまえ



いくつ ある かな。かぞえて みよう。

Pangalan Ilan? Biangin.




すうじ と かず を せんで おすぼう。

Pagdugtungin ang numero at kaparehong bilang.



みずがはいったばけつをもっています。どちらがたくさんはいっているかな。みずをかこう。

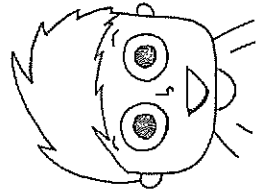
mag guhit ng tubig sa loob ng balde. piliin ang pinakamarami.



buwan
がつ

araw
にち

pangalan
なまえ



あいている しかく に すうじ を いれよう。


Isulat sa blankong kahon ang numeyo.

1			4	5
---	--	--	---	---

1	2	3		
---	---	---	--	--

1	2			5
---	---	--	--	---

1		3	4	
---	--	---	---	--

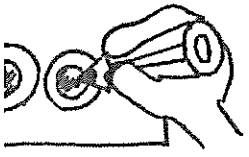


buwan
がっ

araw
にち

pangalan
なまえ

1.




2.








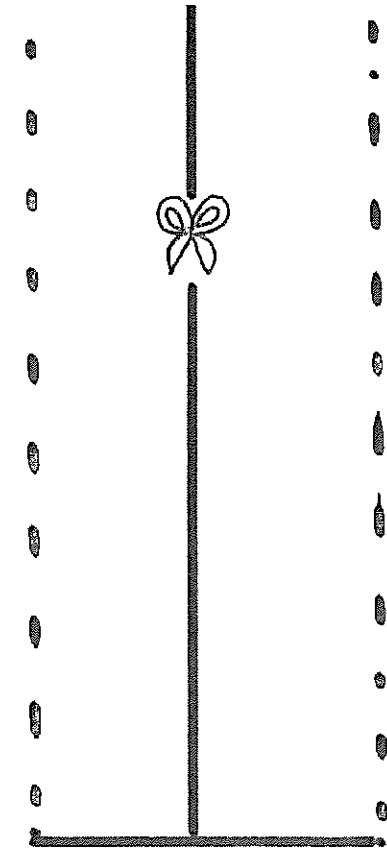
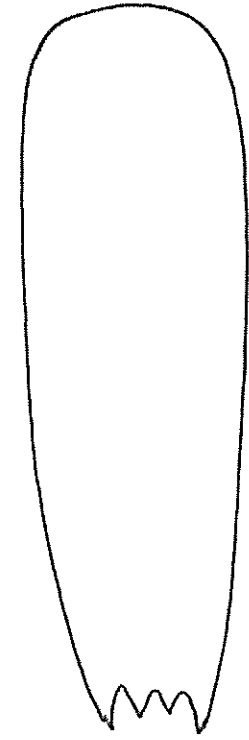
3.



うさぎ



やまおり

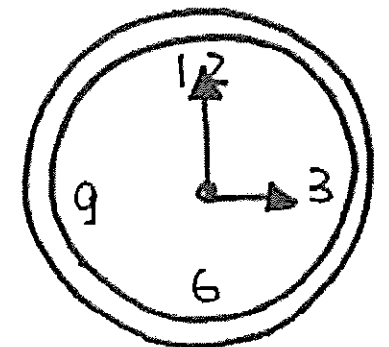
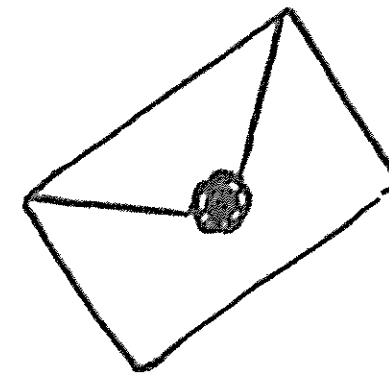

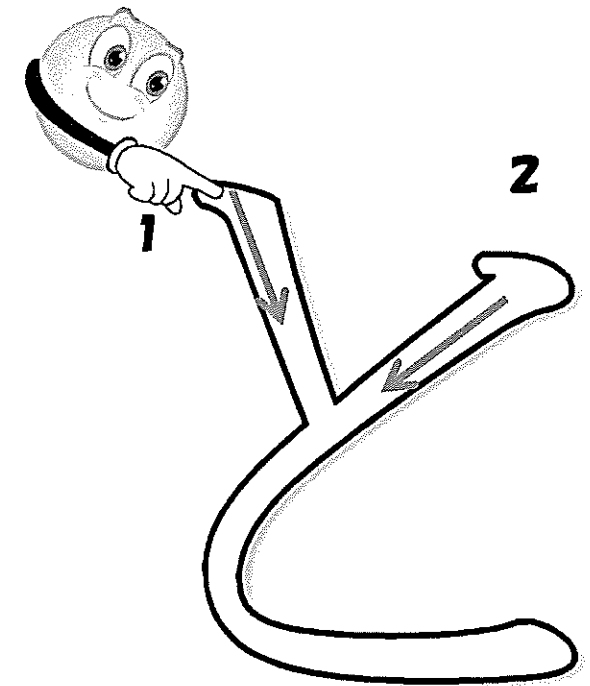
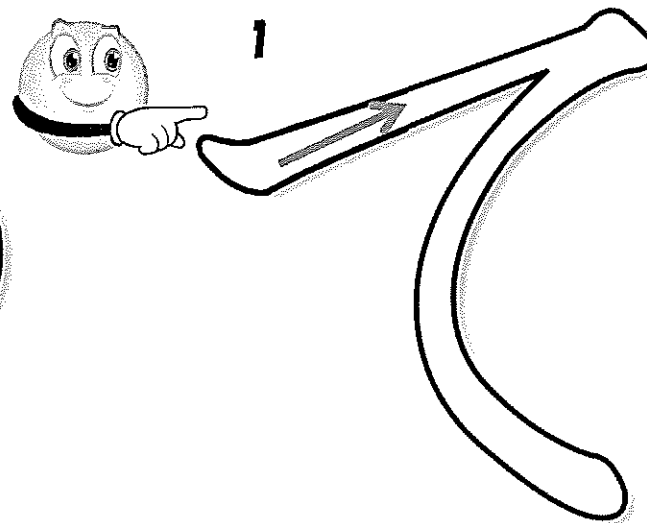
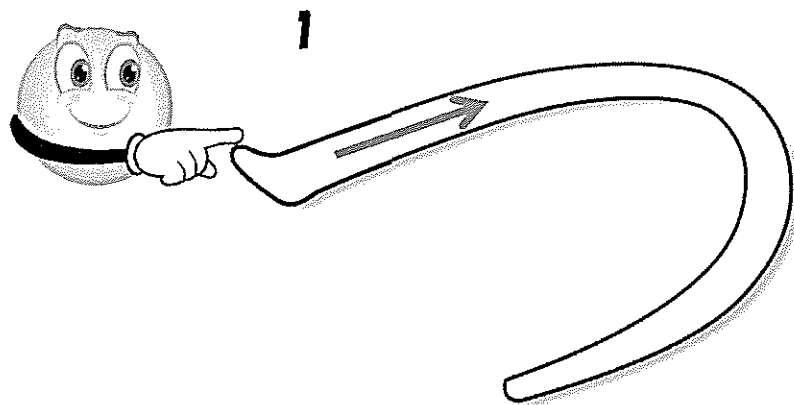


がつ

にち

なまえ

Ay "TSU", "TE", "TO" ng Hiragana. Kopyahin o sipiin sa pamamagitan ng pag-aninag natin ang hintuturo! Siguro paano ko magsulat.
ひらがなの「つ」「て」「と」です。ひとさしゆびでなぞってみよう! どうやってかくのかな。

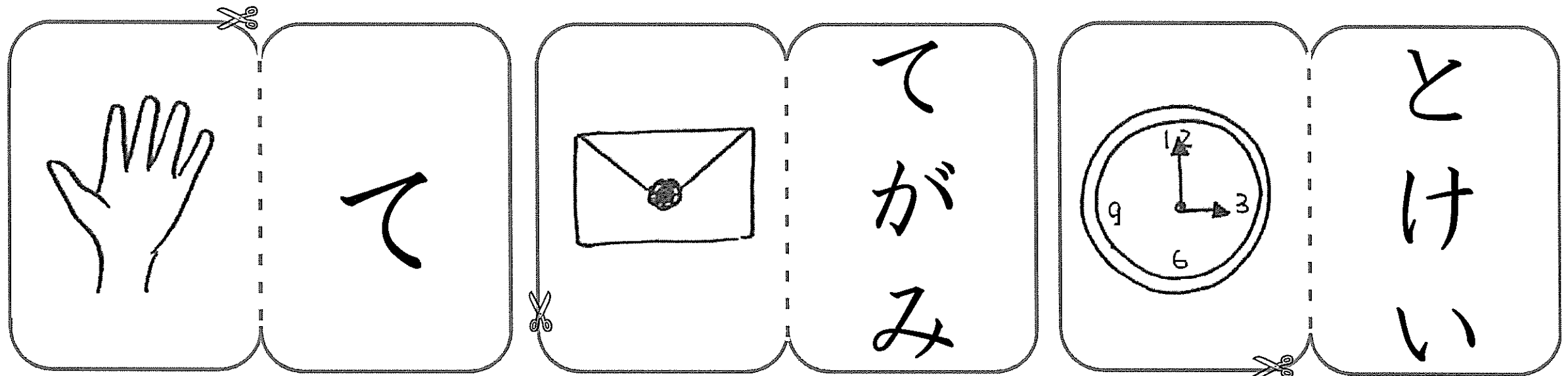



がつ にち

なまえ

Ako gumawa ng isang card Hiragana-play! Fold stamp, sa kalahati, ako dumikit sa pangola.

ひらがな カードを つくって あそぼう! きって、はんぶんにおって、のりではろう。



がつ にち なまえ

Ipabasa sa magulang at ipaduktong sa anak ang mga
おとな が よんで、こども は せん で おすびましよう。

kuko
TSUME



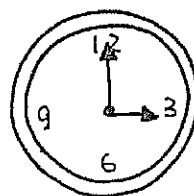
mesa
TE

kamay
TEGAMI

sulat
TSUKUE


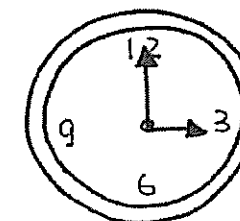







orasan
TOKEI

つめ て てがみ つくえ とけい



Gupitin ang mga letrang hiragana,
lagyan ito ng pandikit at idikit sa tamang
kahon

ひらがなを きって、のりを つけて、はりましょう。




がつ

にち


なまえ

Piliin ang tamang kasagutan at bilugan
ただしいものは どれですか。○を つけましょう。


Pagusasanay o kasanayan
れんしゅうしましょう。



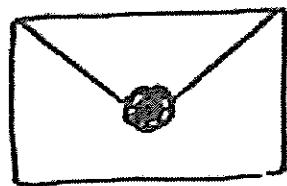
しめ
つめ



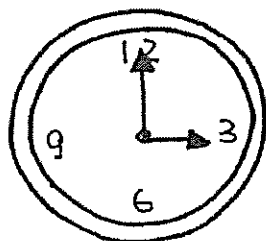
つくん
つくえ



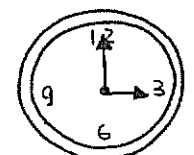
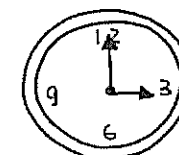
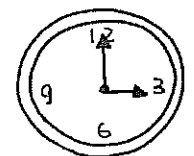
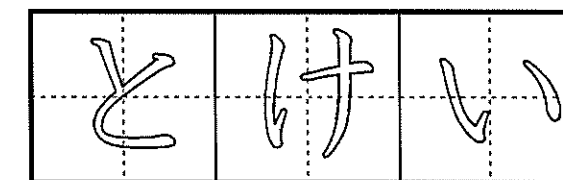
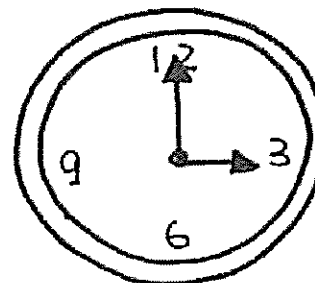
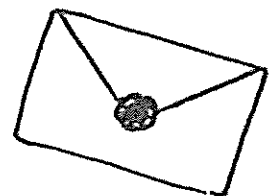



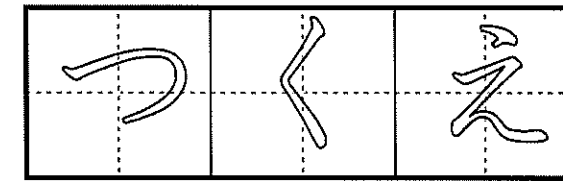

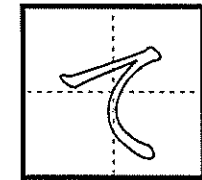
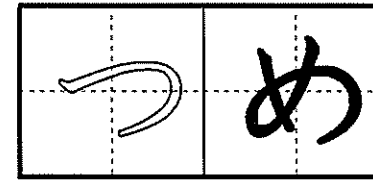
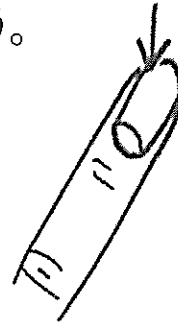
っ
て



くがみ
てがみ



とけい
とけり



buwan
がつ

araw
にち

pangalan
なまえ

くまのひだりになにがいますか。




くまのみぎになにがありますか。

Anu ang mayroon sa kaliwa ng oso?

Anu ang mayroon sa kanan ng oso?

Kaliwa

Kanan



くまのみぎになにがありますか。

くまのひだりになにがいますか。

くまのひだりになにがいますか。

Anu ang mayroon sa kanan ng oso?

Anu ang mayroon sa kaliwa ng oso?

Anu ang mayroon sa kaliwa ng oso?



マカログ語


Kalian sinimulan はじめた ひ: ^{buwan} がつ ^{araw} にち






































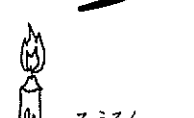








Kalian natapos 終わった ひ: ^{buwan} がつ ^{araw} にち

なまえ pangalan

のベンキョウ

No 5




ん	わ	ら	や	ま	は	な	た	さ	か	あ
けん espada 	わに buwaya 	らいおん leon 	やま bundok 	まくら unan 	はこ kahon 	なす talong 	たいこ drums 	さめ pating 	か lamok 	あめ candy 
り		み	ひ	に	ち	し	き	い		
りす ardily 		みみ tenga 	ひこうき eroplano 	に dalawa 	ち dugo 	しま isla 	き puno 	いえ bahay 		
る	ゆ	む	ふ	ぬ	つ	す	く	う		
いるか dolphin 	ゆき nieve o snow 	むし insekto 	ふとん kutson 	ぬの tela 	つくえ mesa 	すいか pakwan 	くま oso 	うみ dagat 		
れ		め	へ	ね	て	せ	け	え		
れもん lemon 		め mata 	へや kwarto 	ねこ pusa 	て kamay 	せみ kuliglig 	けむし uod 	え larawan 		
を	ろ	よ	も	ほ	の	と	そ	こ	お	
てをあらう maghugas ng kamay 	ろうそく kandila 	よる gabi 	もり gubat 	ほし bituin 	のり pangola 	とけい orasan 	そうじ maglinis 	こうえん parke 	おの apay 	

buwan
がつ

araw
にち

pangalan
なまえ

だいこん を めいています。どんな おおきさ かな。mag guhit ng isang labanos. gaano kalaki ang labanos na inyong naani.



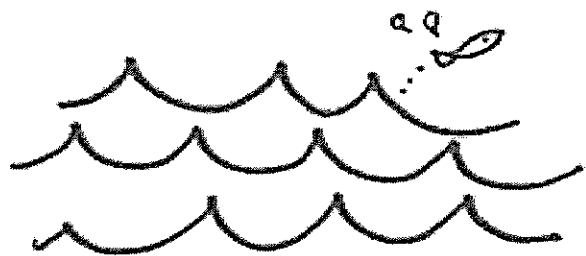

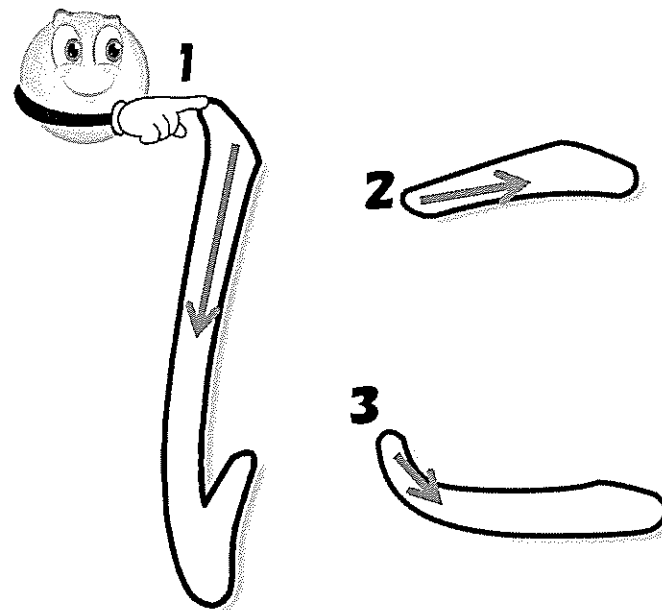
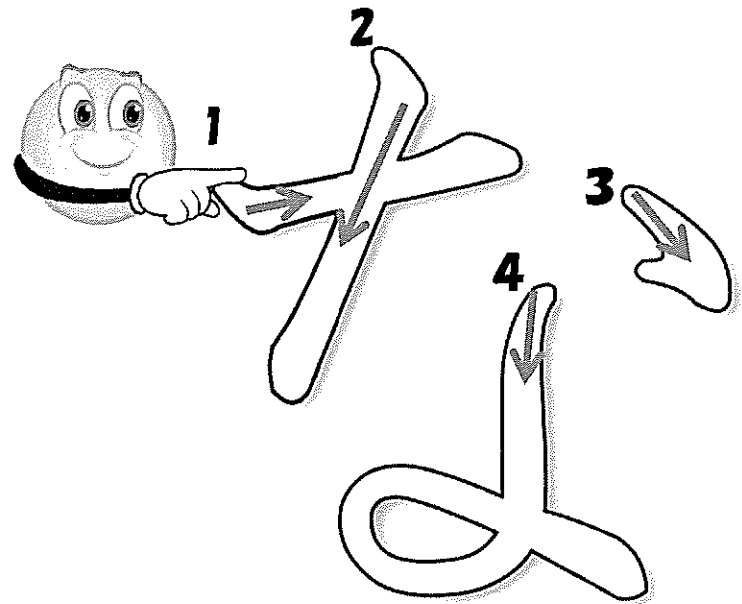


がつ

にち

なまえ

Ay "NA", "NI", "NU" ng Hiragana. Kopyahin o sipiin sa pamamagitan ng pag-aninag natin ang hintuturo! Siguro paari
ひらがなの「な」「に」「ぬ」です。ひとさしゆびでなぞってみよう! どうやってかくのかな。


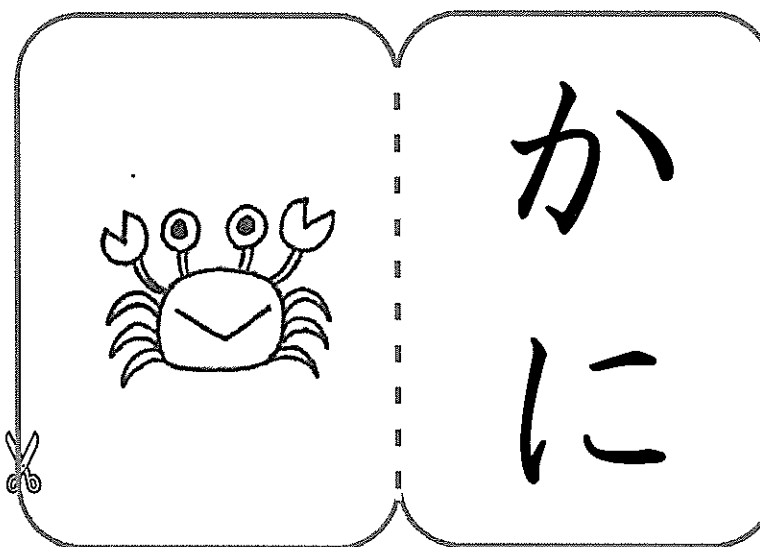

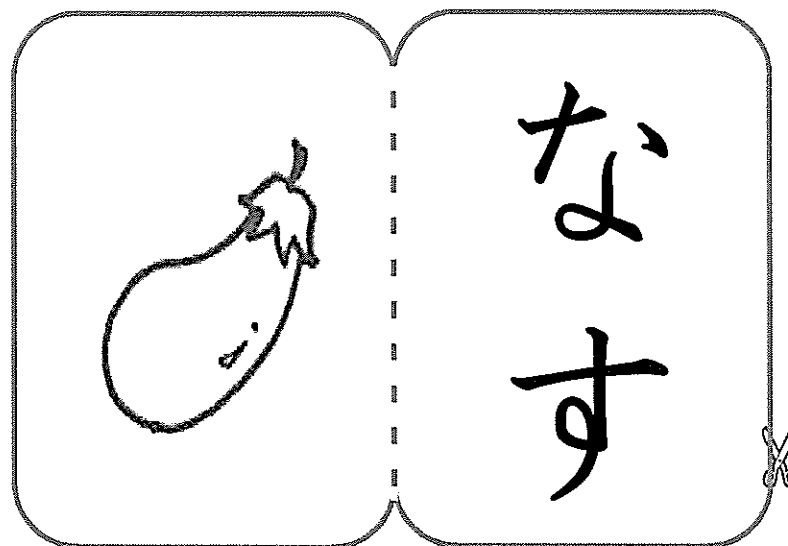
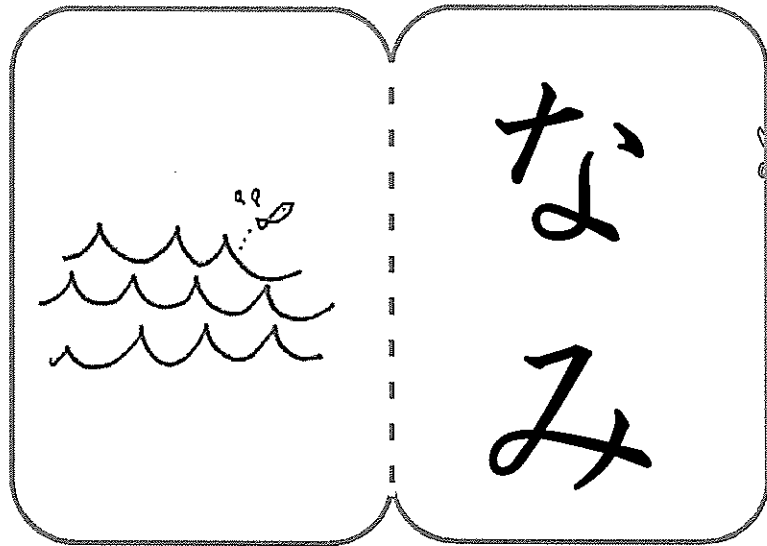


がつ にち

なまえ

Ako gumawa ng isang card Hiragana-play! Fold stamp, sa kalahati, ako dumikit sa pangola.

ひらがな カードを つくって あそぼう! きって、はんぶんにおって、のりではろう。



がつ

にち

なまえ

Ipabasa sa magulang at ipaduktong sa anak ang mga larawan
おとな が よんで、こども は せん で おすびましよう。

talong
NASU

なす

alon
NAMI

なみ

alimasag
KANI


かに

dalawa
NI

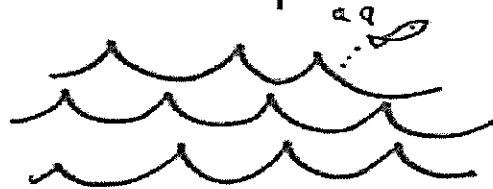
に

aso
INU

いぬ



2

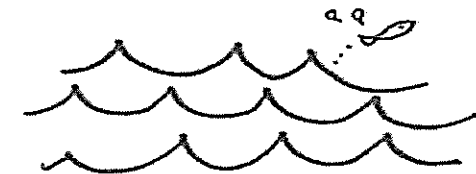


Gupitin ang mga letrang hiragana,
lagyan ito ng pandikit at idikit sa tamang kahon
ひらがなを きって、のりを つけて、はりましょう。

--	--




	み
--	---



--	--

--

2



--	--



な
な
に
に
ぬ
い
す
か


がつ

にち


なまえ

Piliin ang tamang kasagutan at bilugan
ただしいものは どれですか。○を つけましょう。

Pagusasanay o kasanayan
れんしゅうしましょう。




な	す
は	す




は	み
な	み

2

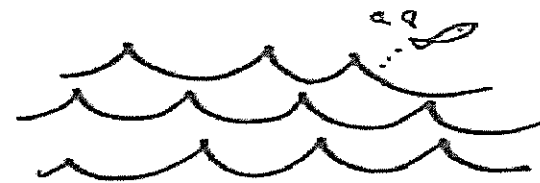
こ
に





か	に
か	こ



い	ぬ
こ	ぬ



2



な	す
---	---

な	み
---	---

に

2

か	に
---	---



い	ぬ
---	---

buwan
がつ

araw
にち


pangalan
なまえ

いくつ ある かな。かぞえて みよう。

Pangalan Ilan? Biangin.

1 

2 

3 

4 

5 


6 

7 

8 

すうじ と かず を せんで おすぼう。

Pagdugtungin ang numero at kaparehong bilang.


1 

2 


3 

4 

5 

6 

7 

8 

buwan

がつ

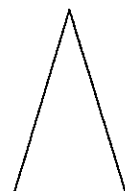

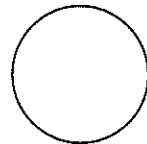
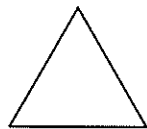


araw

にち

pangalan

なまえ

かたち を かぞえましょう。 **Bilangin ang mga hugis.**







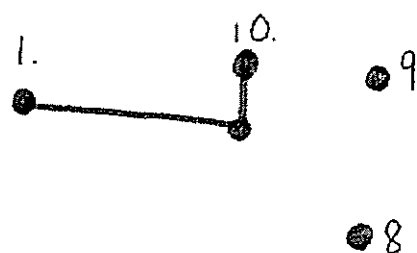

buwan
がつ

araw
にち

pangalan
なまえ

1 から じゅんばん に てん を おすぼう。

Pagdugtungin ng linya ang mga tuldok sa tamang bilang.
Anu kaya ang mabubuong anyo?



buwan
がつ

araw
にち


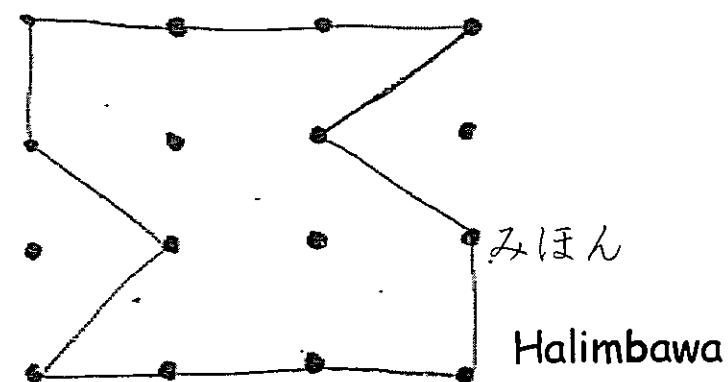

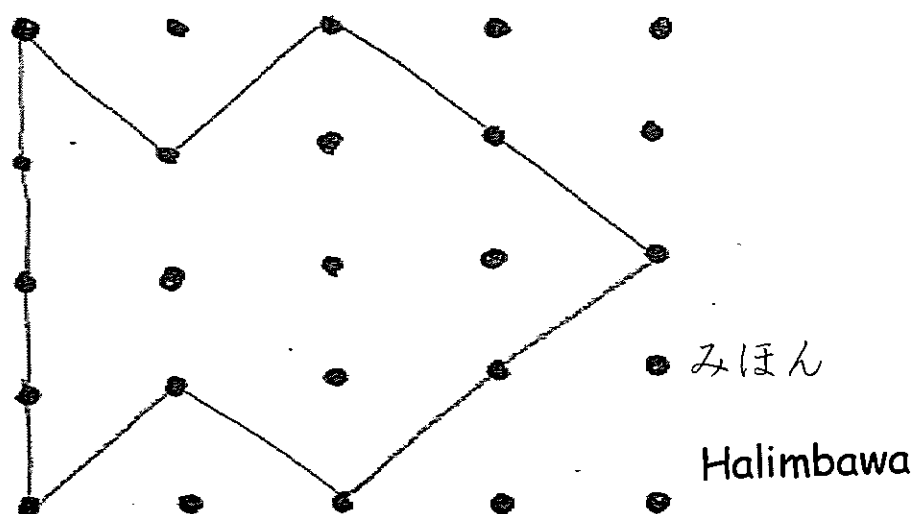

pangalan
なまえ

てん を おすんで、かたち を つくろう。

うえ の みほん を みて、した に かこう。

Pagdugtung-dugtungin ng linya ang mga
tuldok, bumuo ng hugis.

Tigan ang halimbawa sa taas, gayahin.


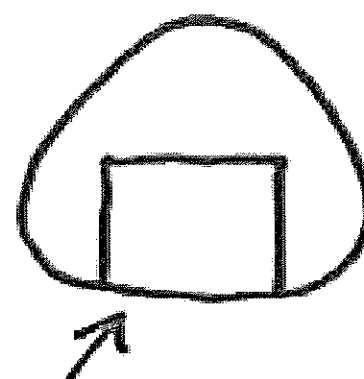

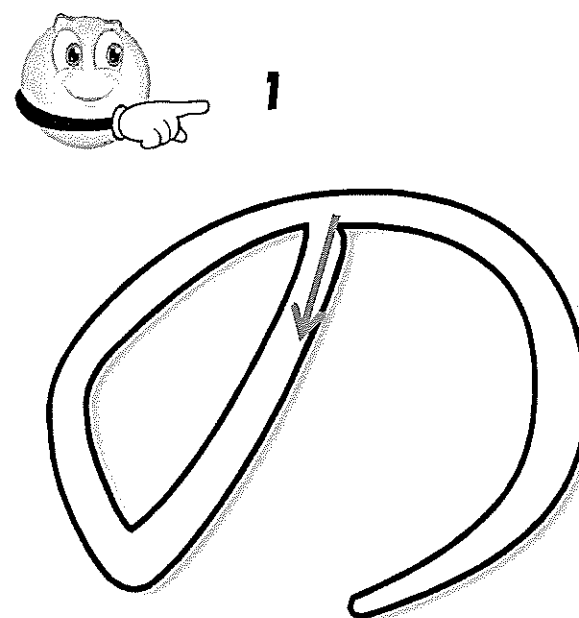
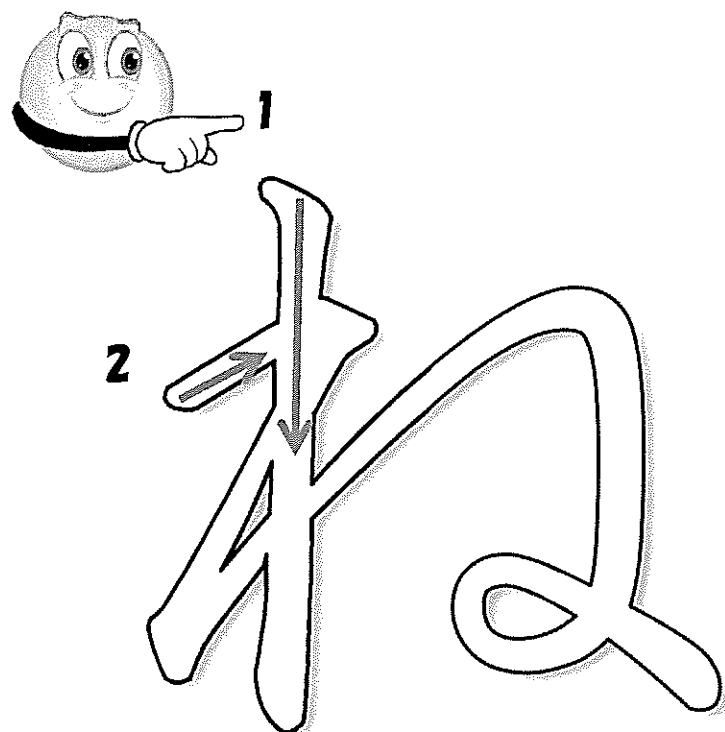


がつ

にち

なまえ

Ay "NE", "NO" ng Hiragana. Kopyahin o sipiin sa pamamagitan ng pag-aninag natin ang hintuturo! Siguro paano ko r
ひらがなの「ね」「の」です。ひとさしゆびでなぞってみよう! どうやってかくのかな。



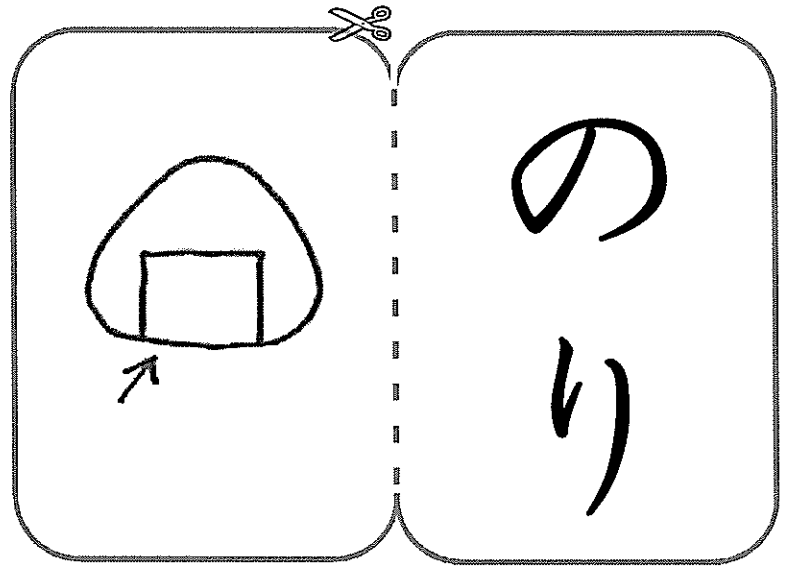
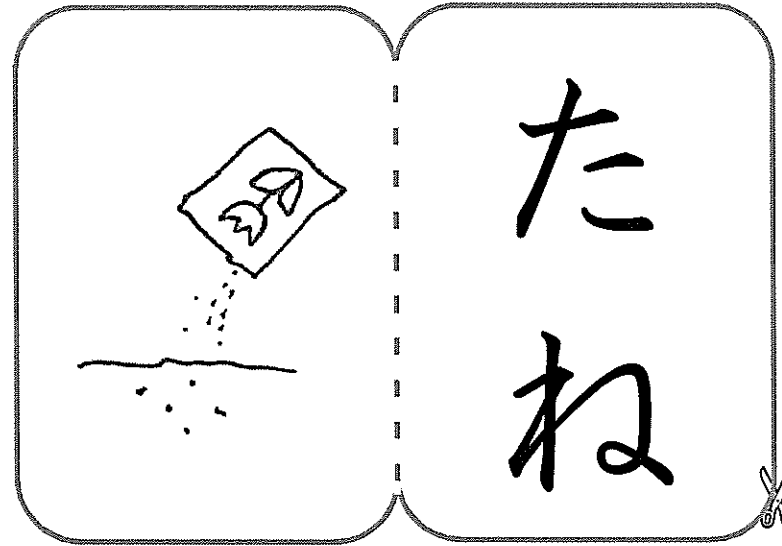

がつ

にち

なまえ

Ako gumawa ng isang card Hiragana-play! Fold stamp, sa kalahati, ako dumikit sa pangola.

ひらがな カードを つくって あそぼう! きって、はんぶんにおって、のりで はろう。



がつ にち なまえ

Ipabasa sa magulang at ipaduktong sa anak ang mga larawan
おとながよんで、こどもはせんでお遊びましょう。

pusa
NEKO

binhi
TANE

pangola
NORI

inumín
NOMIMONO

ねこ

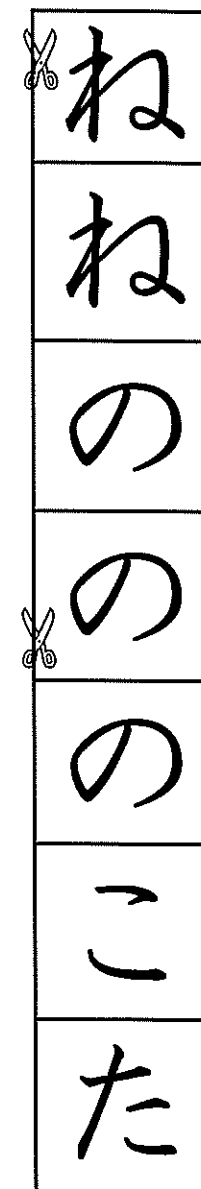
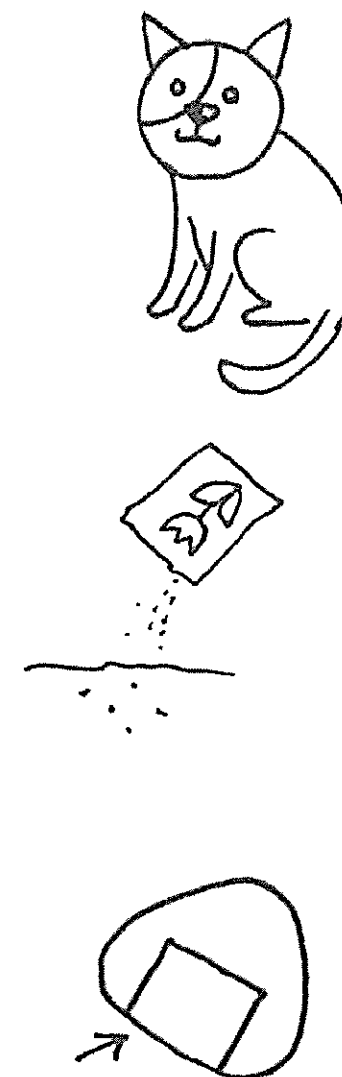




たね

のり

のみもの



Gupitin ang mga letrang hiragana,
lagyan ito ng pandikit at idikit sa tamang kahon
ひらがなをきって、のりをつけて、はりましょう。



がつ

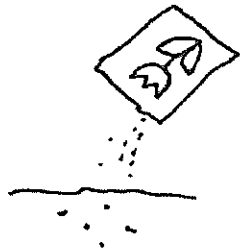
にち

なまえ

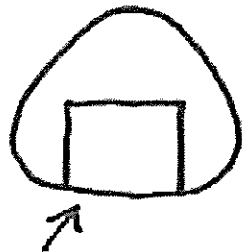
Piliin ang tamang kasagutan at bilugan
 正しいものは どれですか。 ○を つけましょう。




ね	い
ね	こ



こ	ね
た	ね



の	り
の	い





の	み	も	の
の	み	も	ぬ

Pagusasanay o kasanayan
 れんしゅうしましょう。


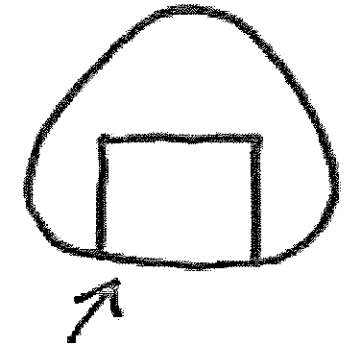


ね	こ
---	---



た	ね
---	---

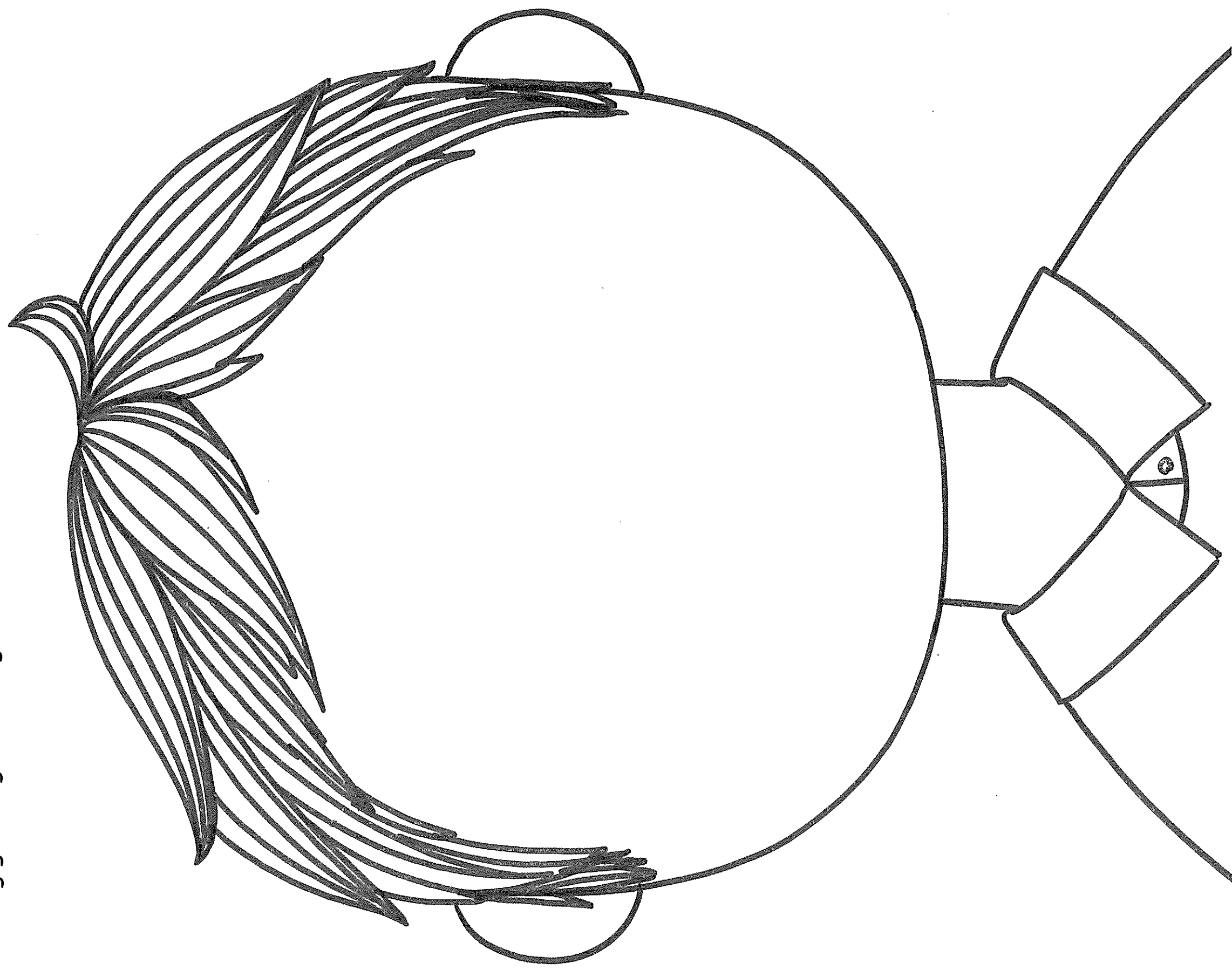
の	り
---	---



の	み	も	の
---	---	---	---

ひげをはやしているおとこのひとをかこう。

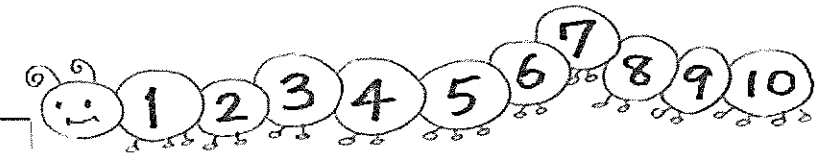
mag guhit ng maraming balbas na lalake.



buwan
がつ

araw
にち

pangalan
なまえ





ほし☆ は いくつ あるかな？

Ilan ang bituin?














タガログ語

Kalian sinimulan はじめた ひ : buwan がつ araw にち

Kalian natapos 終わった ひ : buwan がつ araw にち

なまえ pangalan



の
ペンキょう

ミミ



ん  ken espada	わ  wa ni buwaya	ら  rai o n leon	や  ya ma bundok	ま  ma ku ra unan	は  ha ko kohon	な  na su talong	た  tai ko drums	さ  sa me pating	か  ka lamok	あ  a me candy
		り  ri su ardily		み  mi mi tenga	ひ  hi ko u gi eroplano	に  ni dalawa	ち  chi dugo	し  shi ma isla	き  ki puno	い  i e bahay
		る  i ru ka dolpin	ゆ  yu ki nieve o snow	む  mu shi insekto	ふ  fu ton kutson	ぬ  nu no tela	つ  tsu e mesa	す  su i ka pakwan	く  ku ma oso	う  u mi dagat
		れ  re mon lemon		め  me mata	へ  he ya kwarto	ね  ne ko pusa	て  te komay	せ  se mi kuliglig	け  ke bu shi uad	え  e larawan
を  te o a ra u moghugas ng kamay	ろ  ro so ku kandila	よ  yo ru gabi	も  mo ri gubat	ほ  ho shi bituin	の  no ri pangola	と  to ke i arasan	そ  so u ji moglinis	こ  ko u en parke	お  o no apoy	

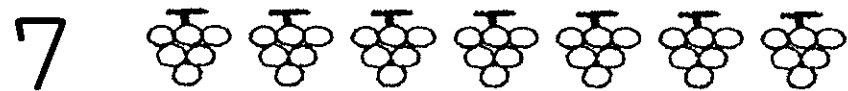
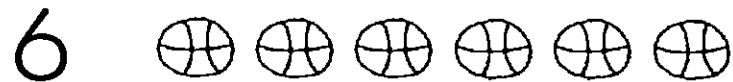
buwan
がつ

araw
にち

pangalan
なまえ


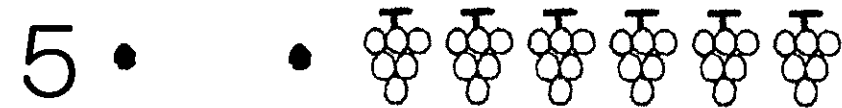
いくつ ある かな。かぞえて みよう。

Pangalan Ilan? Biangin.



すうじ と かず を せんで おすぼう。

Pagdugtungan ang numero at kaparehong bilang.





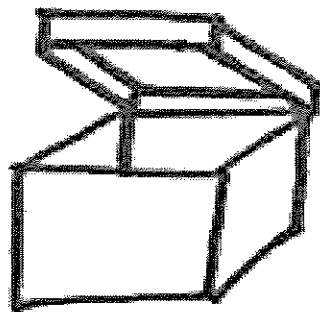
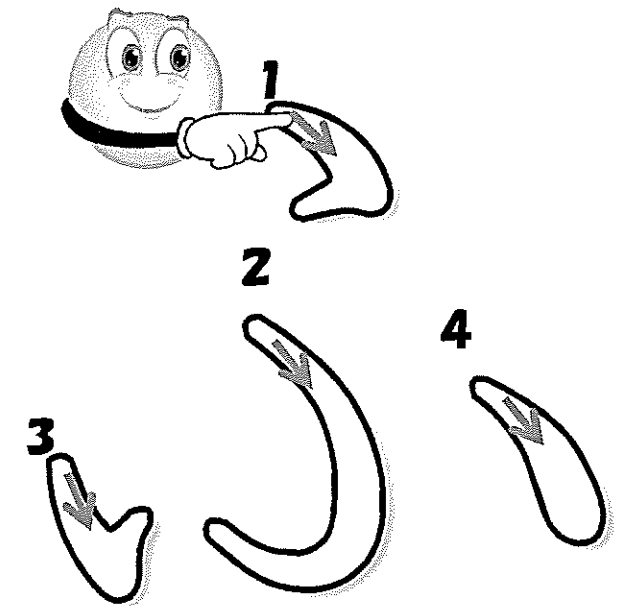
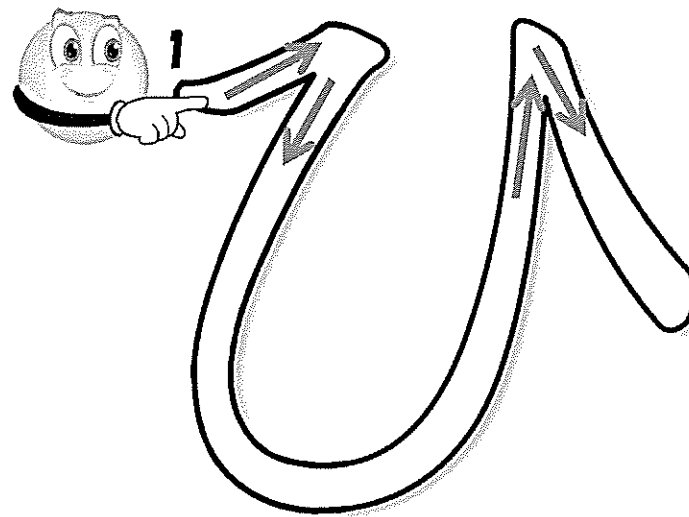
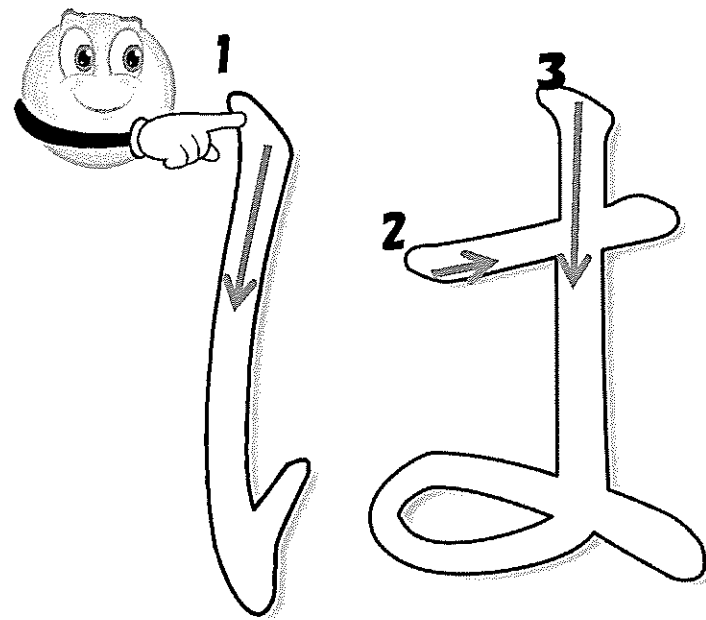


がつ

にち

なまえ

Ay "HA", "HI", "FU" ng Hiragana. Kopyahin o sipiin sa pamamagitan ng pag-aninag natin ang hintuturo! Siguro paano ko magsulat.
ひらがなの「は」「ひ」「ふ」です。ひとさしゆびでなぞってみよう! どうやってかくのかな。

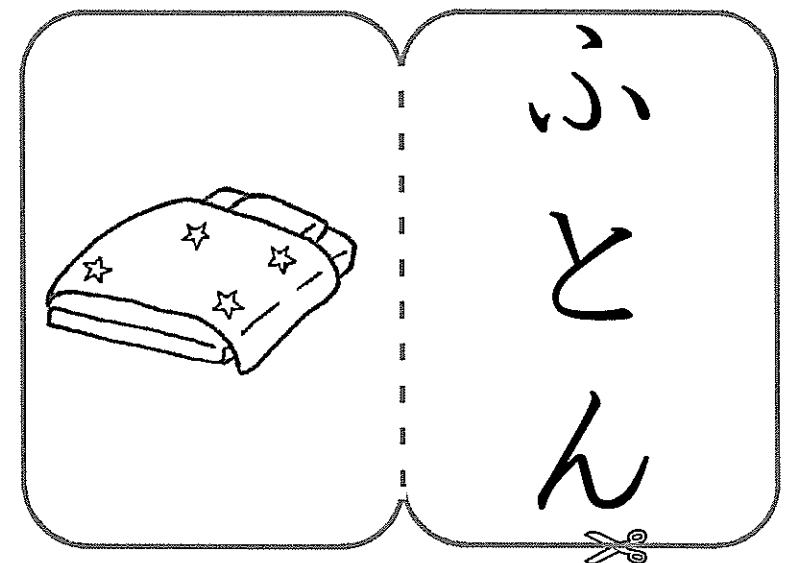

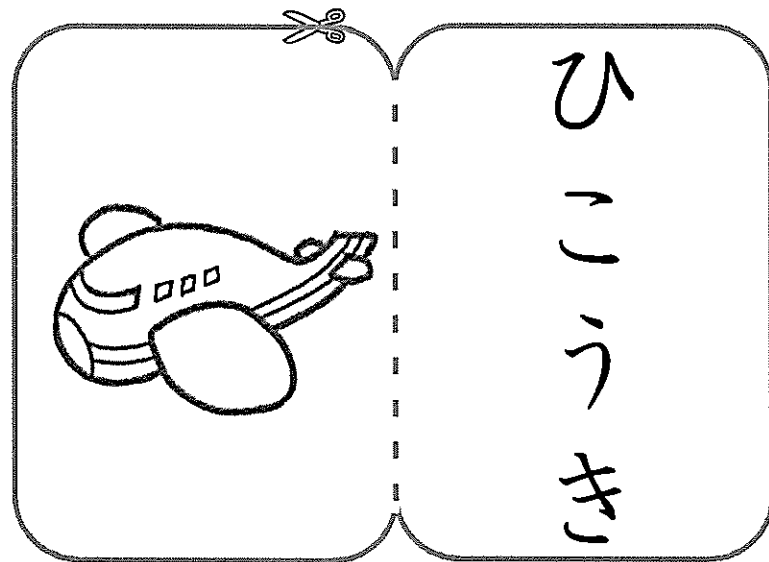
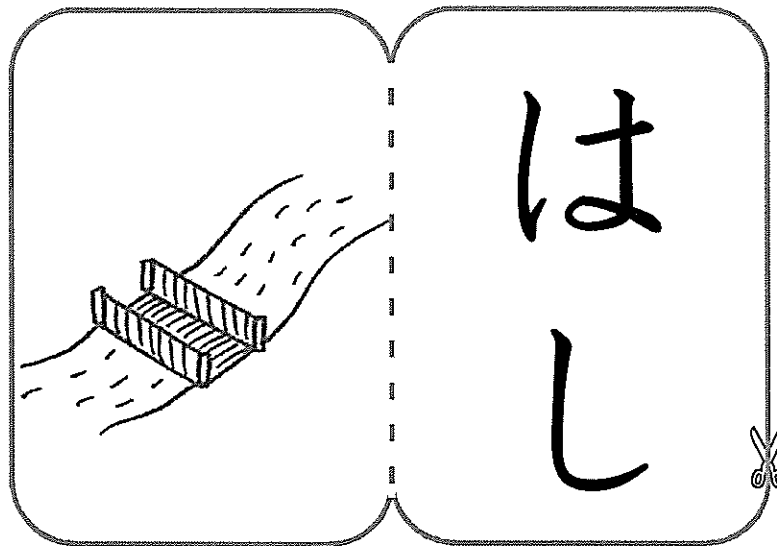
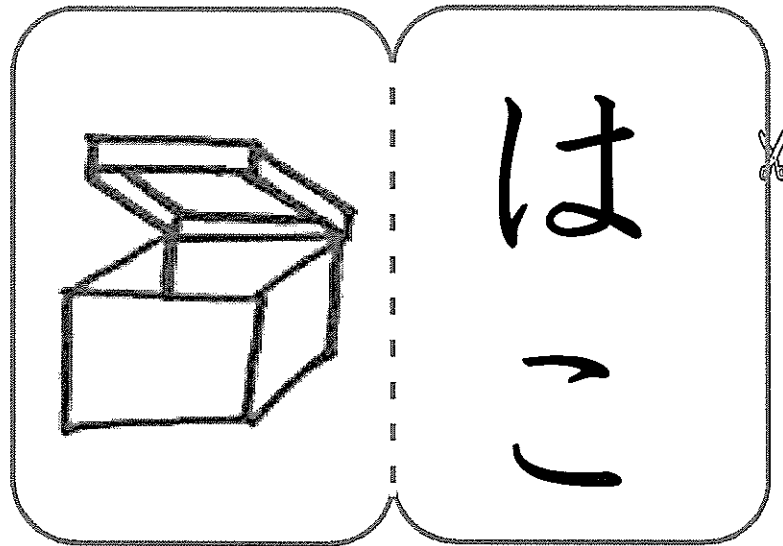


がつ にち

なまえ

Ako gumawa ng isang card Hiragana-play! Fold stamp, sa kalahati, ako dumikit sa pangola.

ひらがな カードを つくって あそぼう! きって、はんぶんにおって、のりではろう。



がつ にち なまえ

Ipabasa sa magulang at ipaduktong sa anak ang mga larawan
おとな が よんで、こども は せん で おすびましよう。

tulay
HASHI

kahon
HAKO

eroplano
HIKOUKI

barko
FUNO

kutson
FUTON


はし

はこ

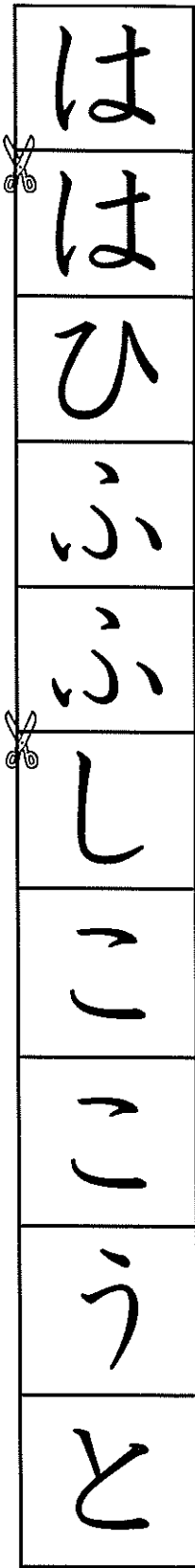
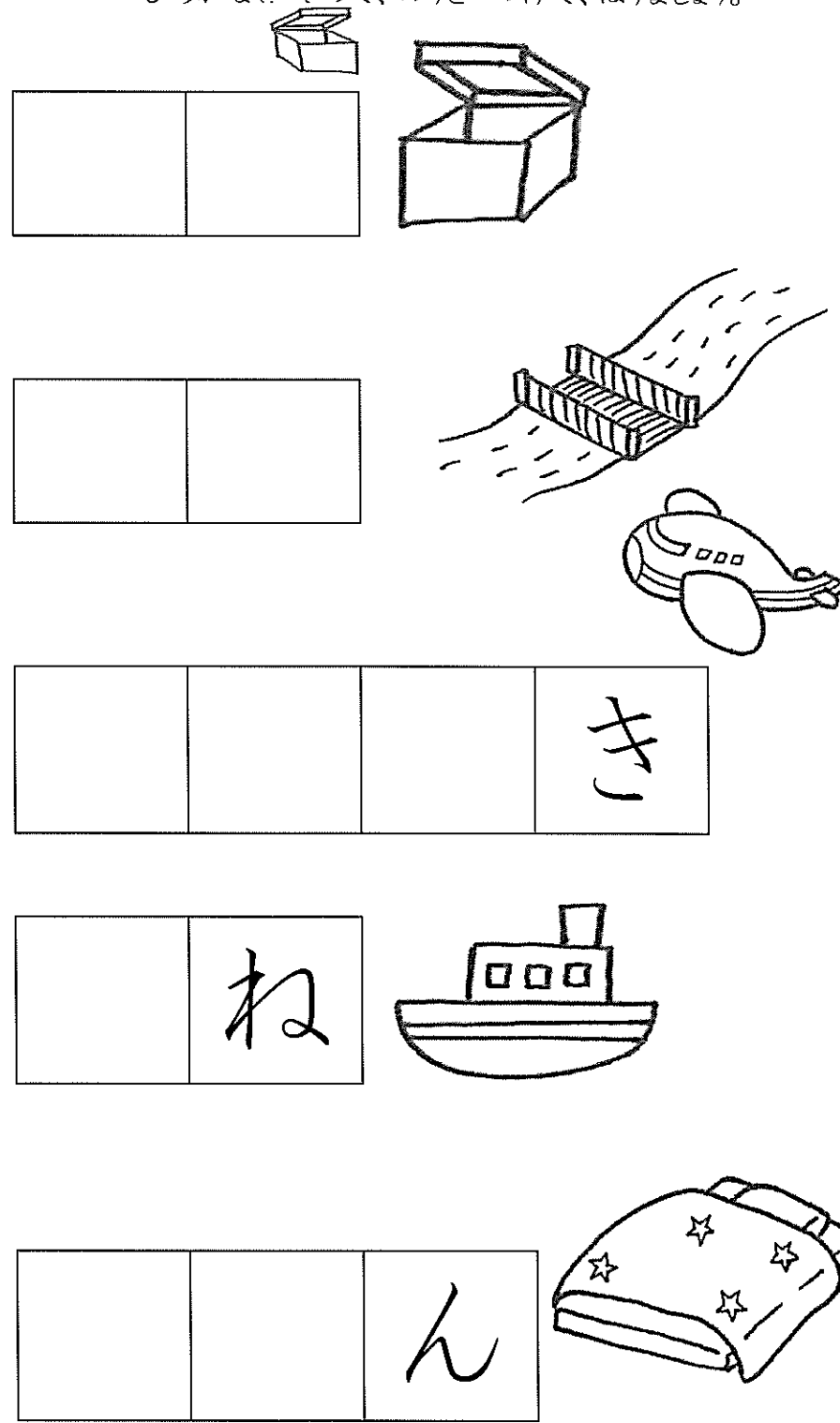
ひこうき

ふね

ふとん



Gupitin ang mga letrang hiragana,
lagyan ito ng pandikit at idikit sa tamang kahon
ひらがなを きって、のりを つけて、はりましよう。

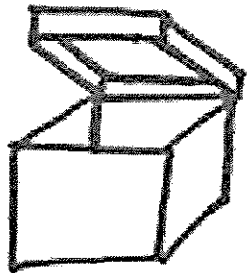


がつ


にち

なまえ

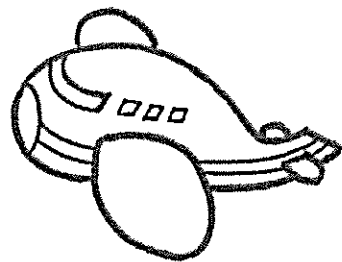
Piliin ang tamang kasagutan at bilugan
ただしいものは どれですか。○を つけましょう。




ほ こ
は こ



は し
ほ し



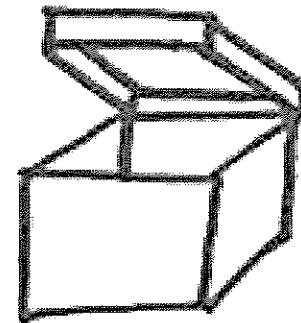
ひ こう き
ひ こ し き




ふ ね
う ね



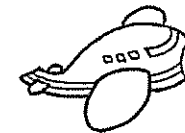
ふ つ ん
ふ と ん



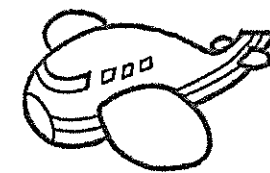
は こ




は し



ひ こう き






ふ ね



ふ と ん





Pagusasanay o kasanayan
れんしゅうしましょう。





どちら が おおい? Alin ang mas marami?

りんご かな? いちご かな? Mansanas? Strawberries?




どちら が すくない?

Alin ang mas konti? |



どちら が おおい?

Alin ang mas marami?



buwan

がつ


araw

にち

pangalan

なまえ

えをかこう。なににみえますか。mag guhit ng larawan na ayon sa larawan sa ibaba. anu kaya ang magiging itsura nito.





































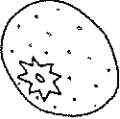
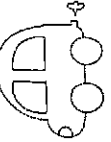



いくつ まる ● が あるか、かぞえましょう！

Ilang bilog ang mayroon, bilangin.

みぎ に すうじ を かきましょう。

Isulat sa kanan ang sagot.

	
   	3
   	
    	
    	
   	
   	
    	
  	
 	

buwan
がつ

araw
にち

pangalan
なまえ

たまねぎ の なかみ **Loop ng Sibuyas. da cebola.**



たまねぎ を たて に
きって みよう。


Hiwain ang sibuyas ng patayo.

なかみ は どうなっているかな？

Anu ang meron sa loop?

え を かいてみよう。

Iguhit o i-drawing.

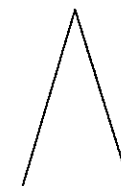
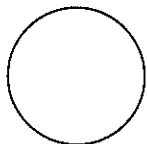
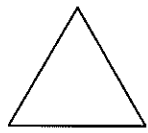




buwan
がつ

araw
にち

pangalan
なまえ




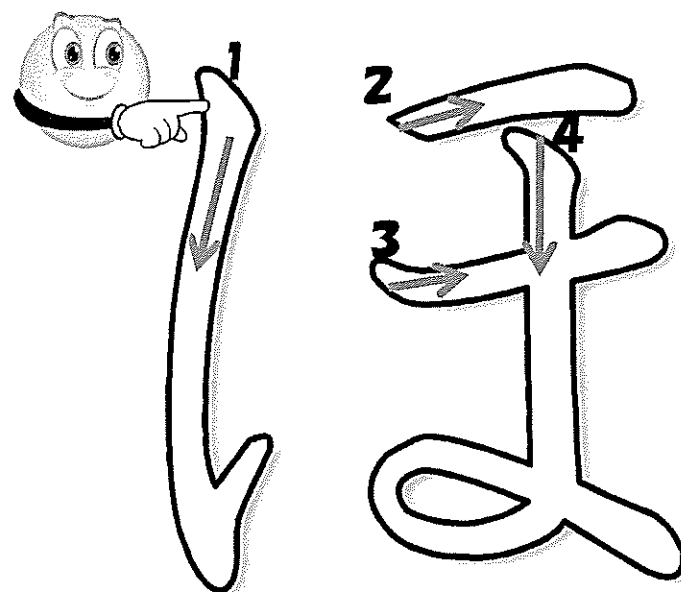
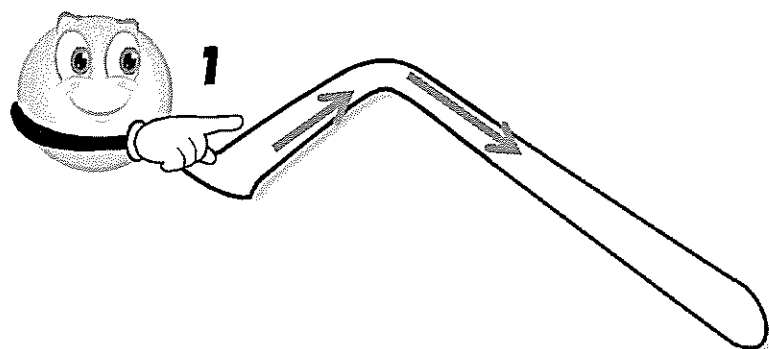
かたち を かぞえましょう。 Bilangin ang mga hugis.



がつ にち

なまえ

Ay "HE", "HO" ng Hiragana. Kopyahin o sipiin sa pamamagitan ng pag-aninag natin ang hintuturo! Siguro paano ko magsulat.
ひらがなの「へ」「ほ」です。ひとさしゆびでなぞってみよう! どうやってかくのかな。

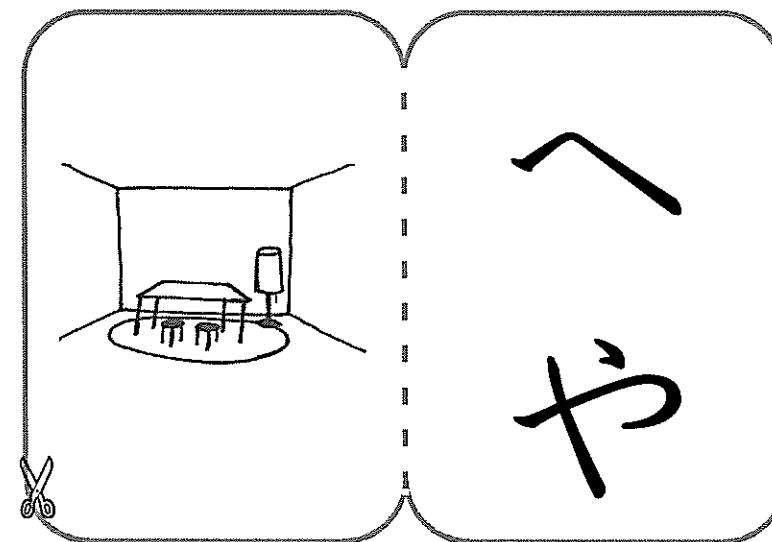
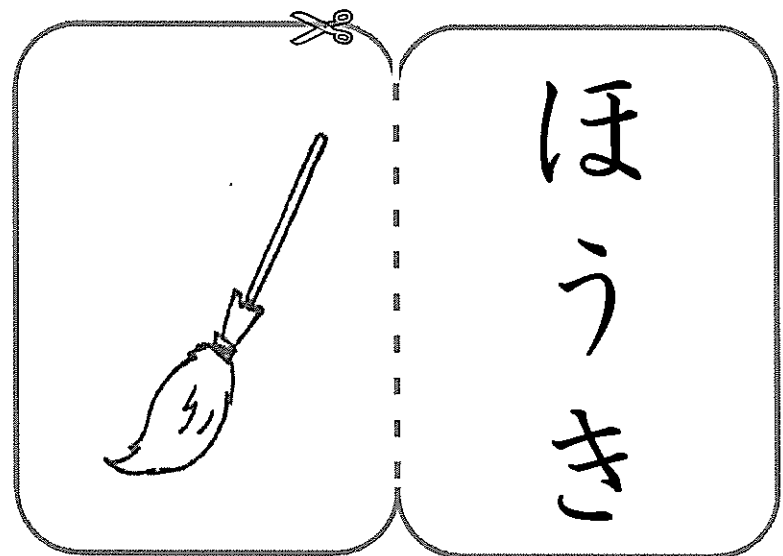
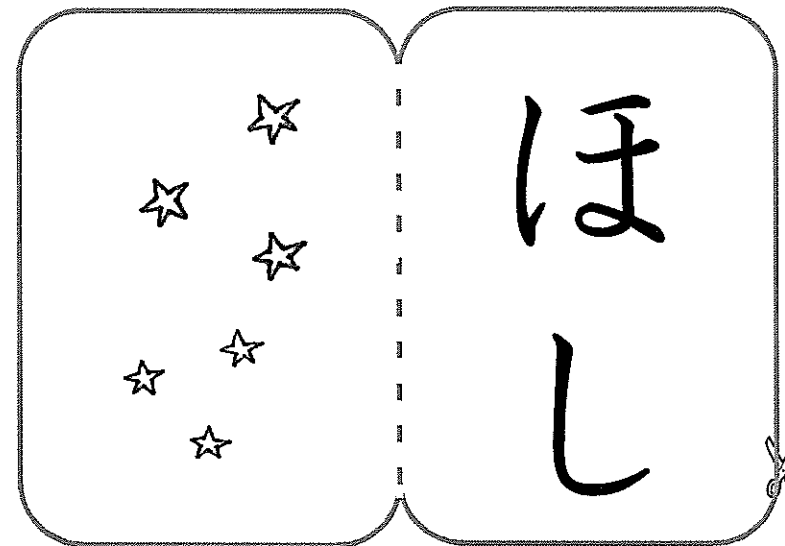



がつ にち

なまえ

Ako gumawa ng isang card Hiragana-play! Fold stamp, sa kalahati, ako dumikit sa pangola.

ひらがな カードを つくって あそぼう! きって、はんぶんにおって、のりではろう。



がつ

にち

なまえ

Ipabasa sa magulang at ipaduktong sa anak ang mga larawan
おとな が よんで、こども は せんで おすびましよう。

pusod
HESO

へそ

kwarto
HEYA

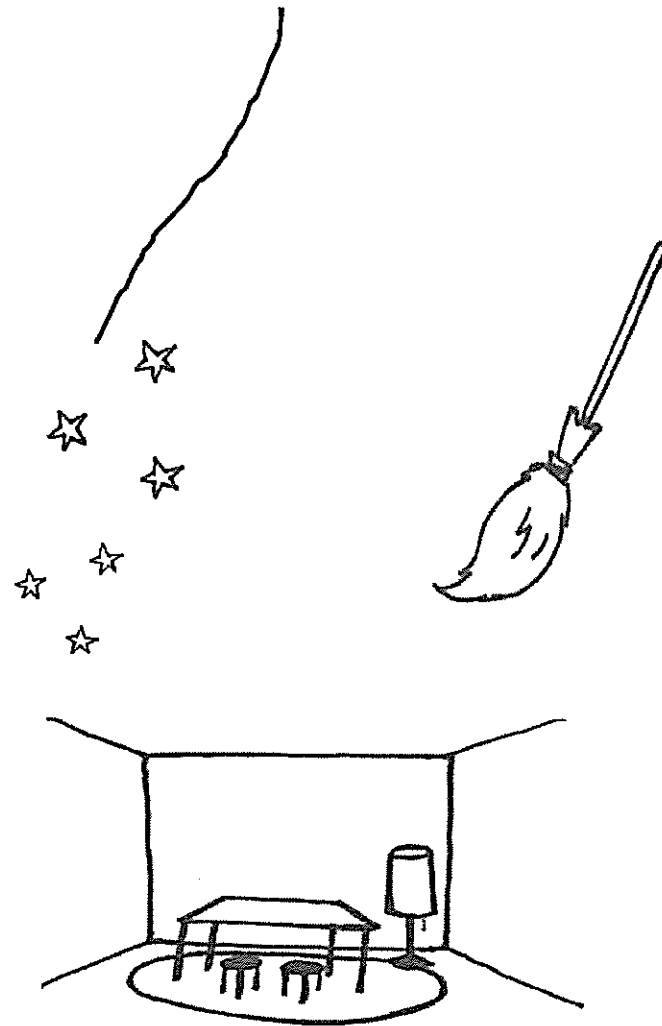

へや

bituin
HOSHI

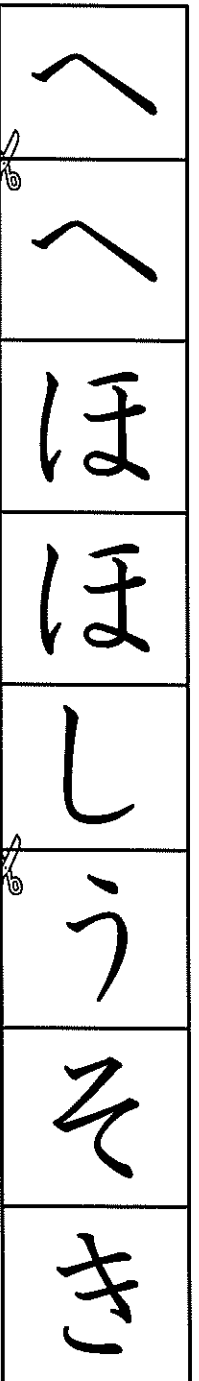
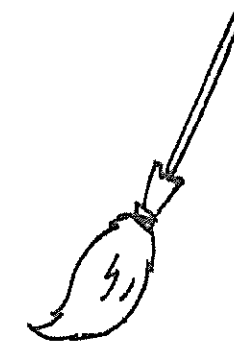






ほし

walis
HOUKI

ほうき



Gupitin ang mga letrang hiragana,
lagyan ito ng pandikit at idikit sa tamang kahon
ひらがなを きって、のりを つけて、はりましょう。



がつ


にち

なまえ

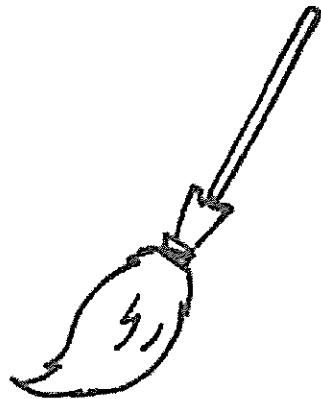
Piliin ang tamang kasagutan at bilugan
 正しいものは どれですか。○を つけましょう。




へ ん
 へ そ



ほ く
 ほ し

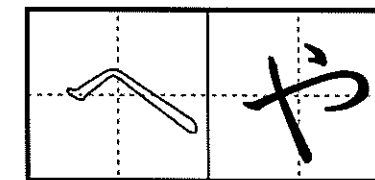

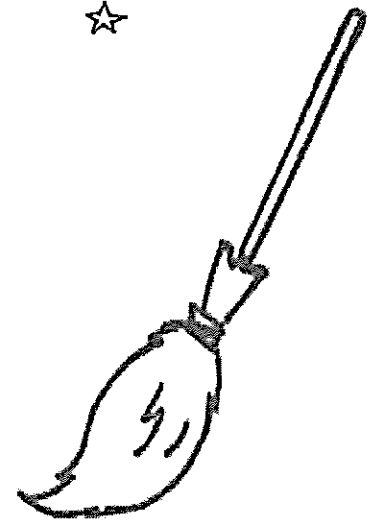
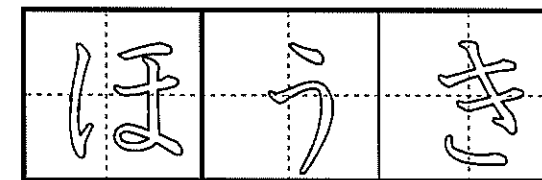
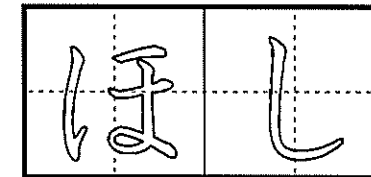

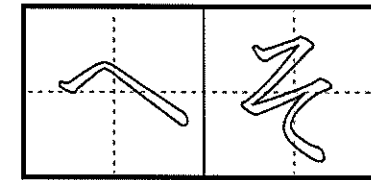


ほうき
 はうき



へ や
 く や

Pagusasanay o kasanayan
 れんしゅうしましょう。



buwan
がつ

araw
にち

pangalan
なまえ

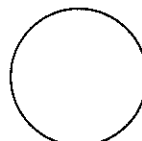
かたち に いろ を ぬりましょう。 Kulayana ang mga hugis ayon sa nakasulat.



みずいろ
bughaw



きいろ
dilaw




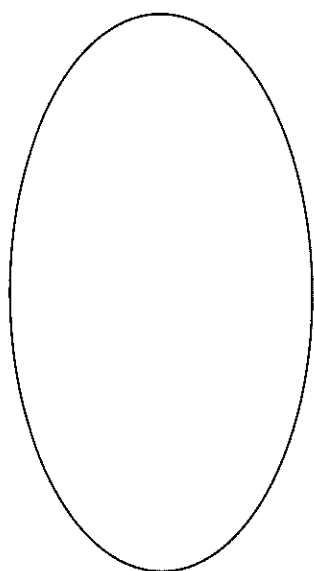
あお
asul



あか
pula



くろ
itim



おとなが よんで、こどもが こたえよう。

Basahin ng magulang, sagutin ng anak.

もようの ある きんぎょは なんびき いますか。

Ilang goldfish ang may pinta sa katawan?

もようの ない きんぎょは なんびき いますか。


Ilang goldfish ang walang pinta sa katawan?

もようの ある きんぎょは、あかるい いろに ぬろう。

Kulayan ng maliwang na kulay ang goldfish na may pinta sa katawan.

もようの ない きんぎょは、くらい いろに ぬろう。


Kulayan ng maliwang na kulay ang goldfish na walang pinta sa katawan.




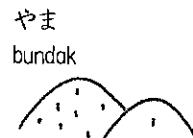









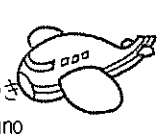




























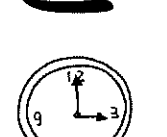






タガログ語

なまえ pangalan

Kalian sinimulan	はじめた ひ:	buwan がつ	araw にち
Kalian natapos	終わった ひ:	buwan がつ	araw にち



ん	わ	ら	や	ま	は	な	た	さ	か	あ	
けん espada 	わに buwaya 	らいおん leon 	やま bundak 	まくら unan 	はこ kahon 	なす talong 	たいこ drums 	さめ pating 	か lamok 	あめ candy 	
			り		み	ひ	に	ち	し	き	い
			りす ardily 		みみ tenga 	ひこうき eroplano 	に dalawa 	ち dugo 	しま isla 	き puna 	いえ bahay 
			る	ゆ	む	ふ	ぬ	つ	す	く	う
			いるか dolpin 	ゆき nieve o snow 	むし insekto 	ふとん kutson 	ぬの tela 	つくえ mesa 	すいか pakwan 	くま oso 	うみ dagat 
			れ		め	へ	ね	て	せ	け	え
			れもん lemon 		め mata 	へや kwarto 	ねこ pusa 	て kamay 	せみ kuliglig 	けむし uad 	え larawan 
を	ろ	よ	も	ほ	の	と	そ	こ	お		
 てをあらう maghugas ng kamay	 ろうそく kandila	よる gabi 	もり gubat 	ほし bituin 	のり pangola 	とけい orasan 	 そうじ maglinis	 こうえん parke	 おの apoy		



《れんしゅう》
こどもの なまえ
Pagsasanay

《てほん》
こどもの なまえ
Halimbawa
Gayahin pangalan ng anak



し	あ	ち
る	れ	よ
ば	さ	う
	ん	
	ど	び
	ろ	れ
		い
	だ	

《れい2 Ex 2.》

《れい1 Ex 1.》

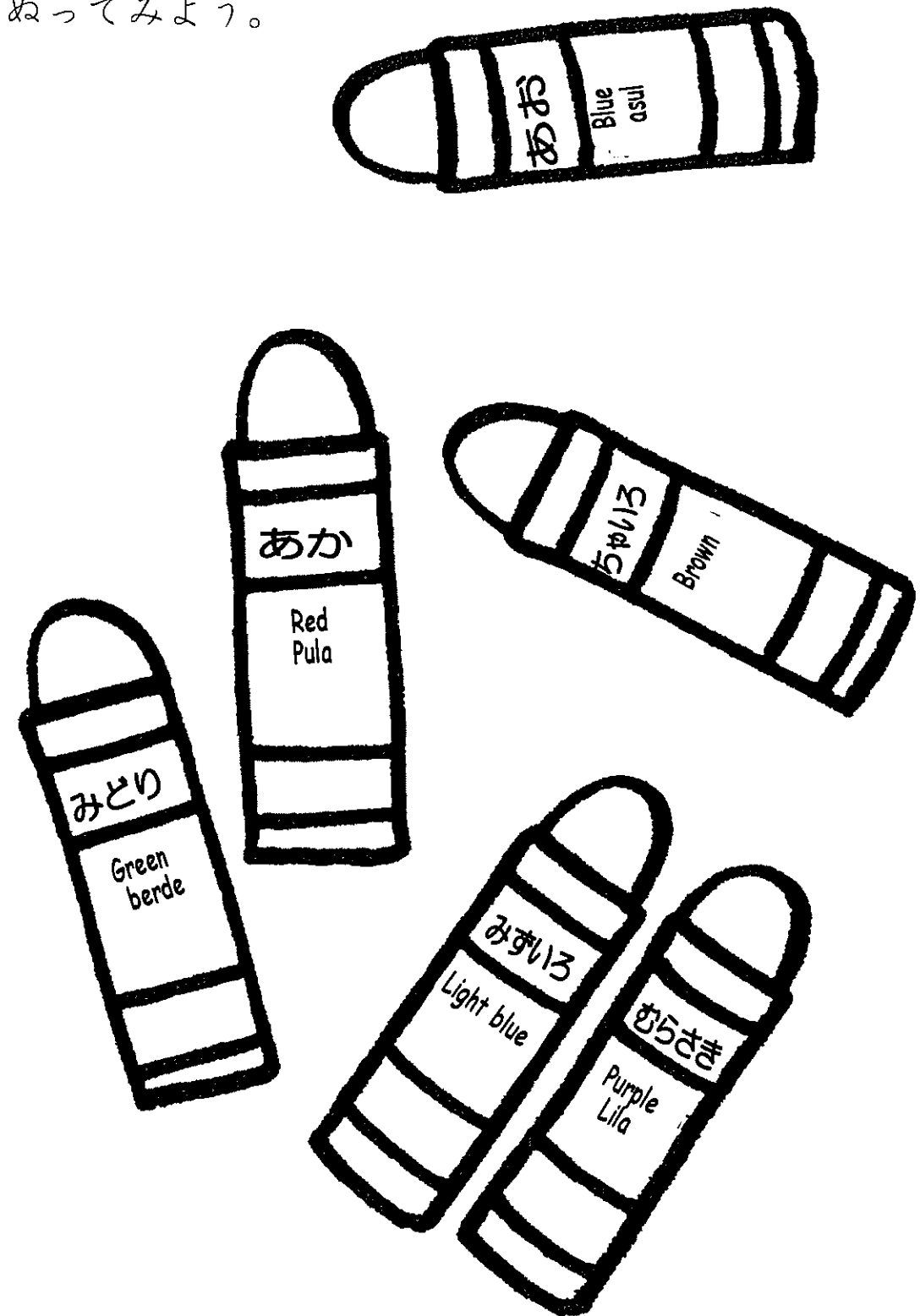
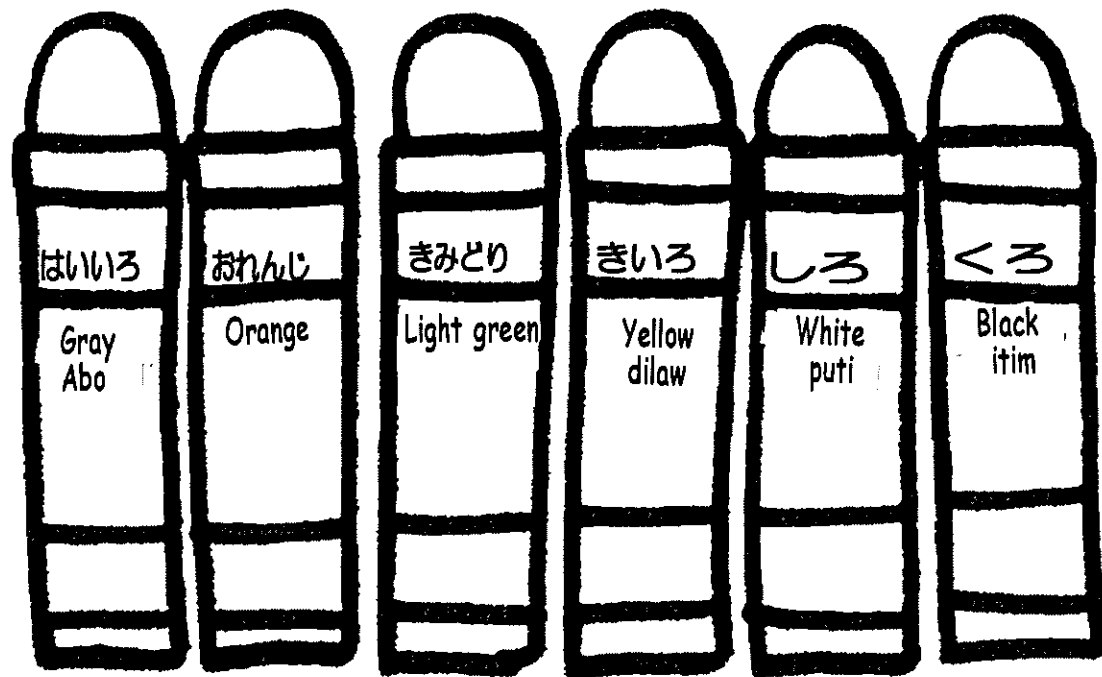
buwan
がつ

araw
にち

pangalan
なまえ

くれよん です。 なまえが かいてあります。きれいに ぬってみよう。

Mag kayola. May pangalan any bawat kurayola. Kukayan.






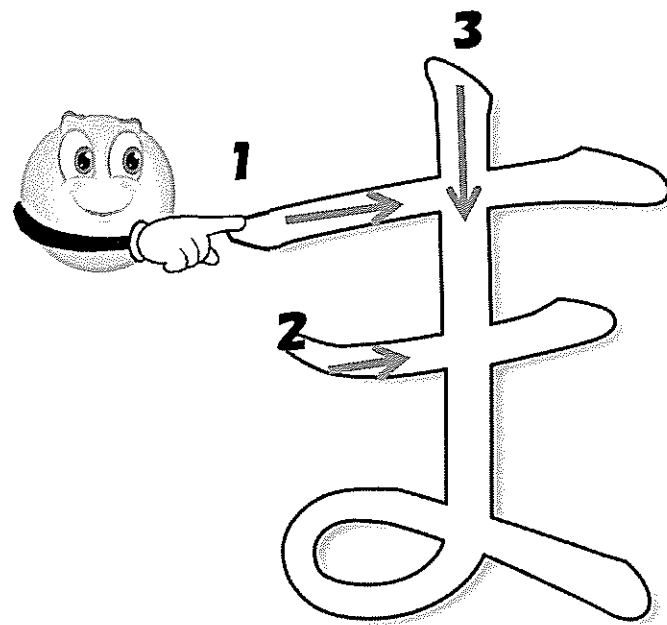


がつ

にち

なまえ

Ay "MA", "MI", "MU" ng Hiragana. Kopyahin o sipiin sa pamamagitan ng pag-aninag natin ang hintuturo! Siguro paano ko magsulat.
ひらがなの「ま」「み」「む」です。 ひとさしゆび で なぞって みよう! どうやって かくのかな。





がっ にち

なまえ

Ako gumawa ng isang card Hiragana-play! Fold stamp, sa kalahati, ako dumikit sa pangola.

ひらがな カードを つくって あそぼう! きって、はんぶんにおって、のりではろう。



がつ

にち

なまえ

Ipabasa sa magulang at ipaduktong sa anak ang mga larawan
おとながよんで、こどもはせんでお遊びましょう。

unan
MAKURA


harapan
MAE

tenga
MIMI

insekto
MISHI

dibdib
MUNE

まくら まえ みみ むし むね




Gupitin ang mga letrang hiragana,
lagyan ito ng pandikit at idikit sa tamang kahon
ひらがなをきって、のりをつけて、はりましょう。

		ら
--	--	---




--	--



--	--




--	--



	し
--	---

	ね
--	---



ま
ま
み
み
む
む
く
え

がつ にち


なまえ

Piliin ang tamang kasagutan at bilugan


ただしいものは どれですか。○を つけましょう。




まくう
まくら




は え
ま え



る る
み み




し く
む し



む わ
む ね

Pagusasanay o kasanayan

れんしゅうしましょう。



ま く ら




ま え



み み



む し



む ね

buwan
がつ

araw
にち

pangalan
なまえ











いくつ ある かな。かぞえて みよう。

Pangalan Ilan? Biangin.

- 1 
- 2 
- 3 
- 4 
- 5 
- 6 
- 7 
- 8 
- 9 
- 10 

すうじ と かず を せんで おすほう。

Pagdugtungin ang numero at kaparehong bilang.

- 1 • 
- 2 • 
- 3 • 
- 4 • 
- 5 • 
- 6 • 
- 7 • 
- 8 • 
- 9 • 
- 10 • 

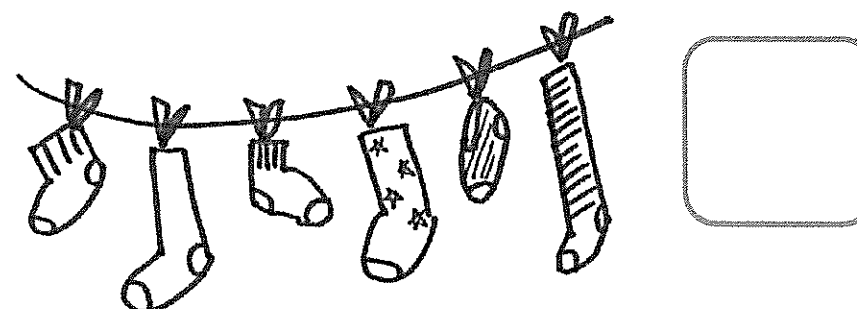
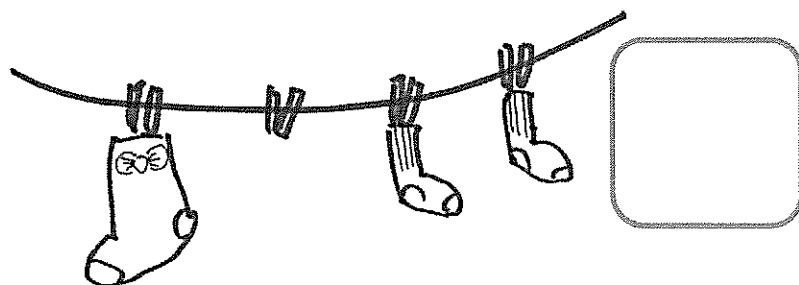

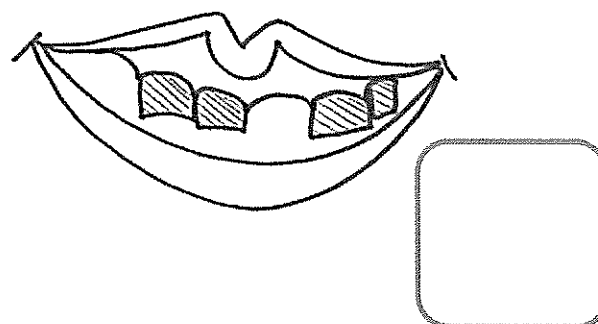





buwan
がつ


araw
にち

pangalan
なまえ

いくつ ありますか。いますか。

bilangin kung ilan ang nasa loob o ilan ang mga sumusunod. halimbawa.





あいている しかく に すうじ を いれよう。


Isulat sa blankong kahon ang numeyo.

6	7	8	9	10
---	---	---	---	----

	7	8	9	10
--	---	---	---	----

6			9	10
---	--	--	---	----

	7	8	9	
--	---	---	---	--



buwan

がつ

araw

にち

pangalan

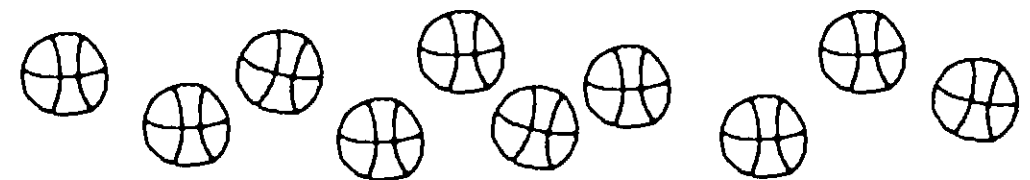




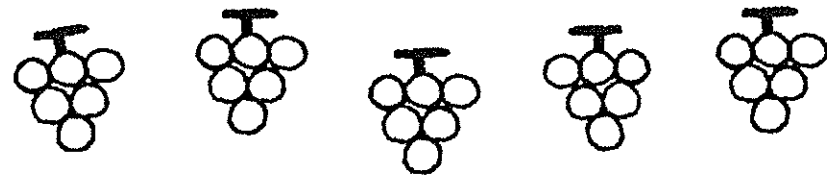


なまえ

buwan
がつ

araw
にち

pangalan
なまえ

どちらが おおい ですか。まる で かこみましょう。 bilugan ang pinakamarami. halimbawa.

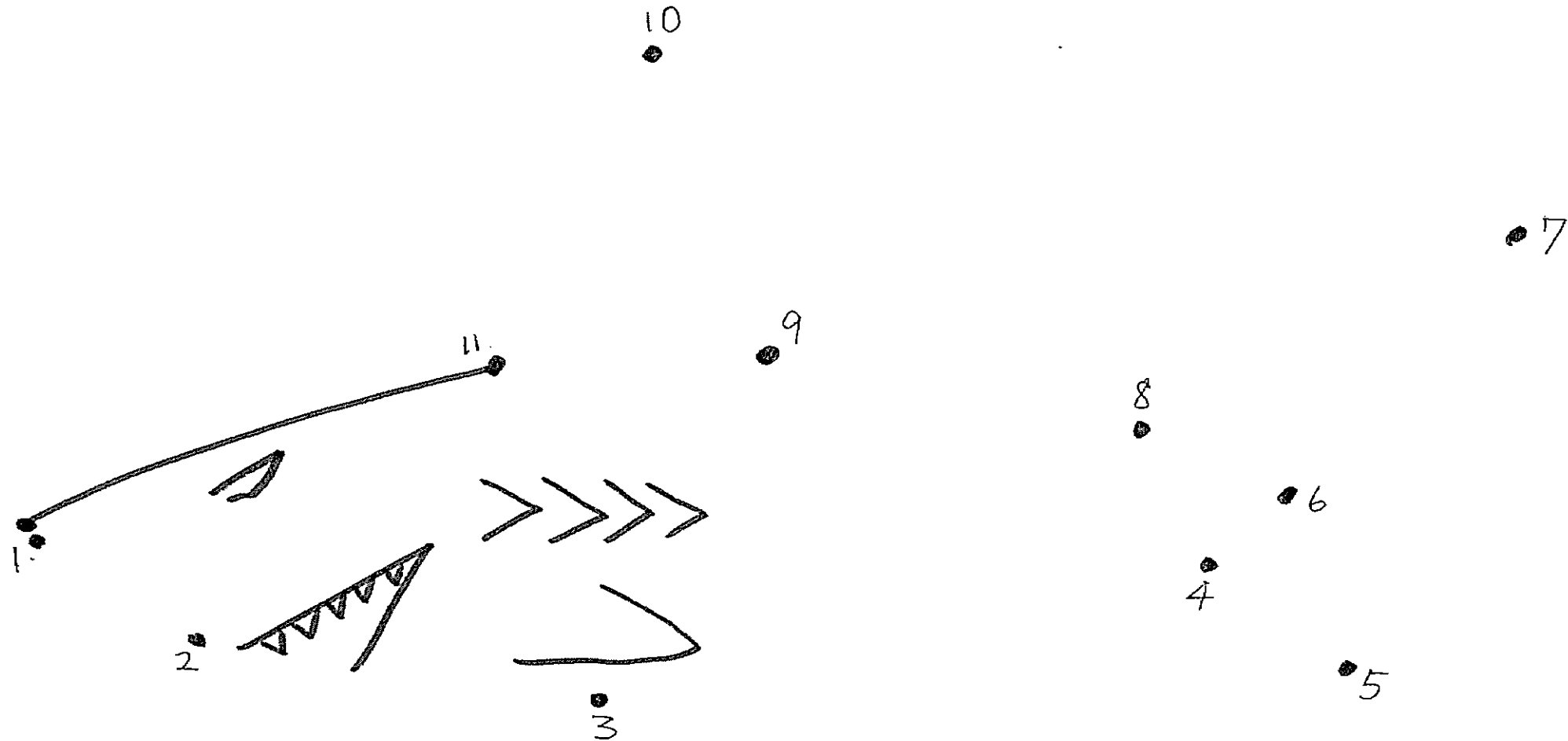



buwan
がつ

araw
にち

pangalan
なまえ


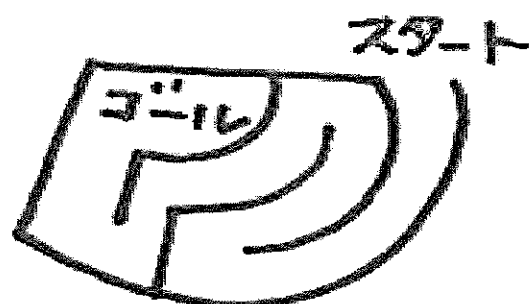
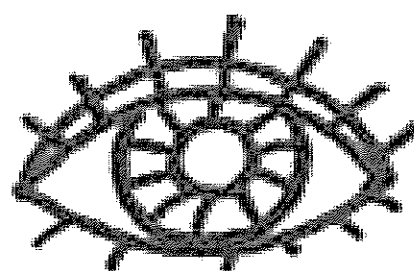
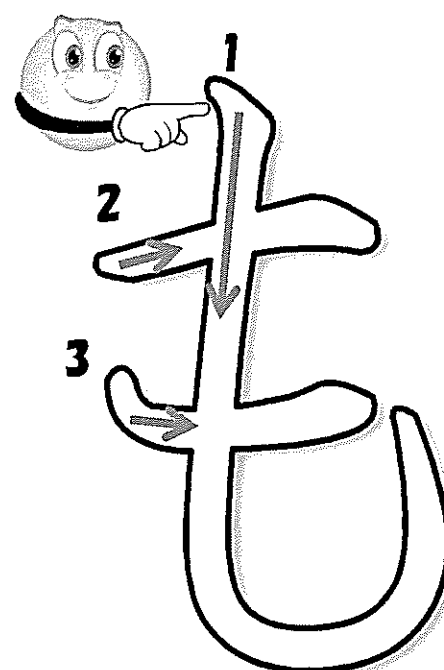

1 から じゅんばん に てん を おすぽう。 Pagdugtungin ng linya ang mga tuldok sa tamang bilang.
Anu kaya ang mabubuong anyo?



がつ にち

なまえ

Ay "ME", "MO" ng Hiragana. Kopyahin o sipiin sa pamamagitan ng pag-aninag natin ang hintuturo! Siguro paano ko magsulat.
ひらがなの「め」「も」です。 ひとさしゆび で なぞって みよう! どうやって かくのかな。

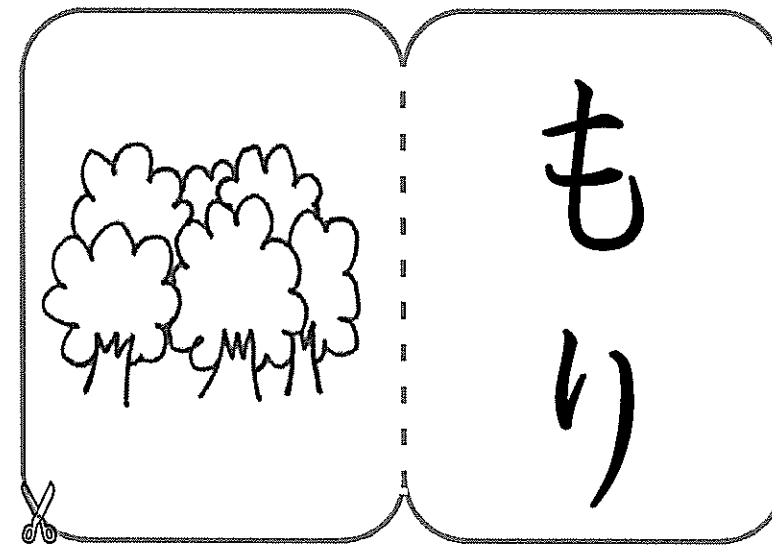
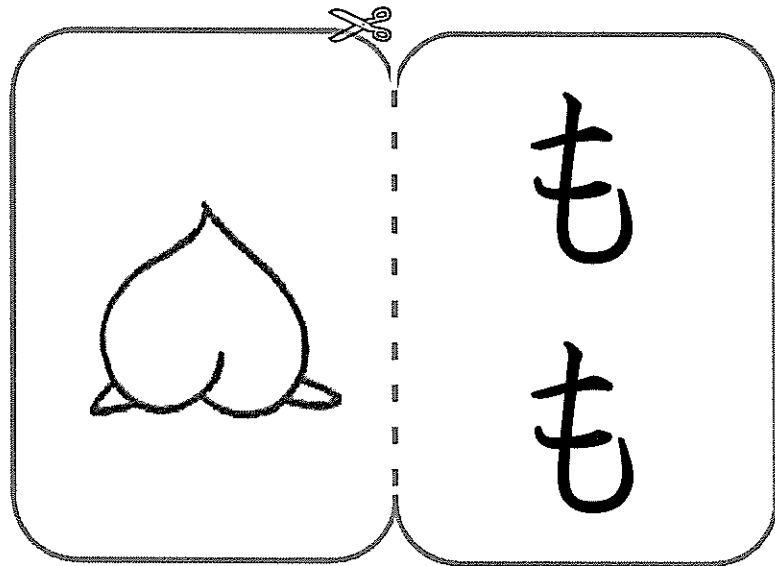
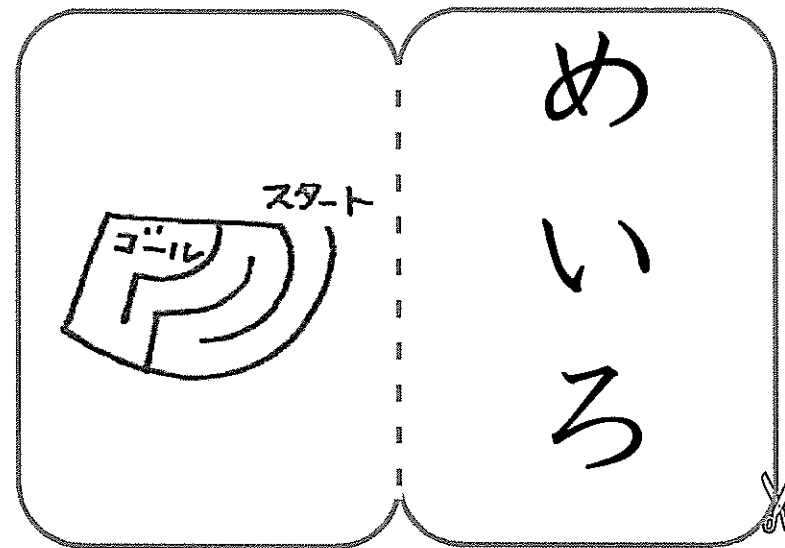
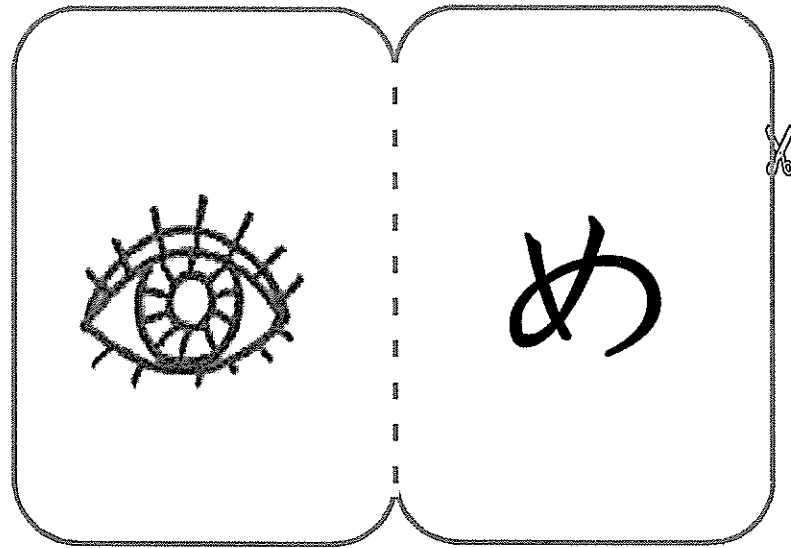


がつ にち

なまえ

Ako gumawa ng isang card Hiragana-play! Fold stamp, sa kalahati, ako dumikit sa pangola.

ひらがな カードを つくって あそぼう! きって、はんぶんにおって、のりで はろう。



がつ

にち

なまえ

Ipabasa sa magulang at ipaduktong sa anak ang mga larawan
おとながよんで、こどもはせんでお遊びしましょう。

mata

ME

pagkalito

MEIRO

gubat

MORI

peach

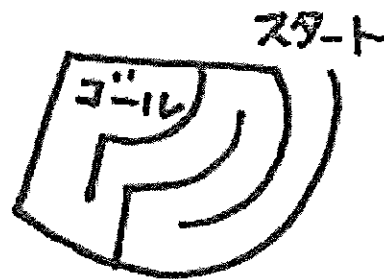



MOMO

め


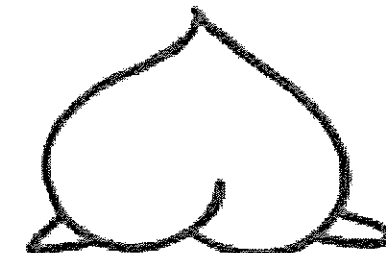

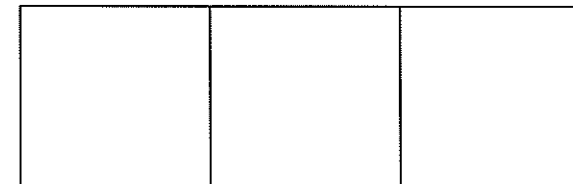
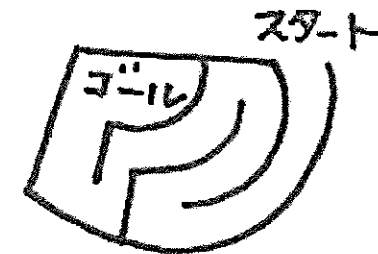

めいろ

もり

もも



Gupitin ang mga letrang hiragana,
lagyan ito ng pandikit at idikit sa tamang kahon
ひらがなをきって、のりをつけて、はりましょう。



め

め

も

も

も

い

り

ろ

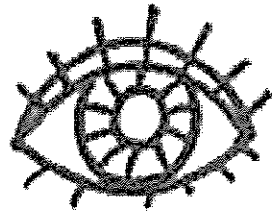

がつ

にち

なまえ

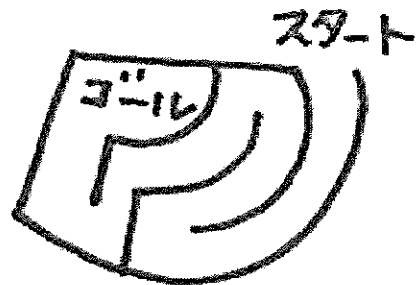
Piliin ang tamang kasagutan at bilugan
ただしいものは どれですか。○を つけましょう。

Pagusasanay o kasanayan
れんしゅうしましょう。




め

ぬ




めいろ

ぬいろ



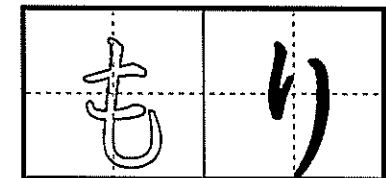


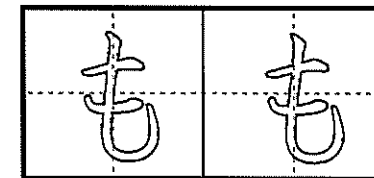
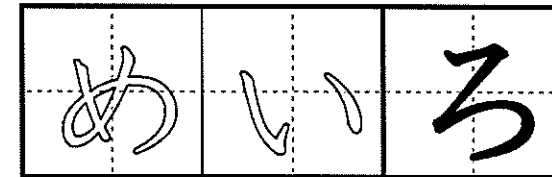
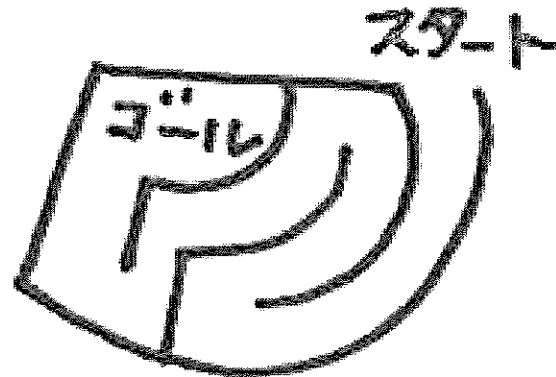

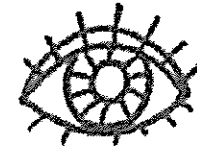

し し

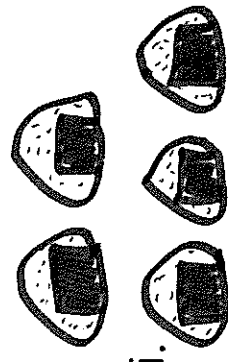
も も




も り

も い





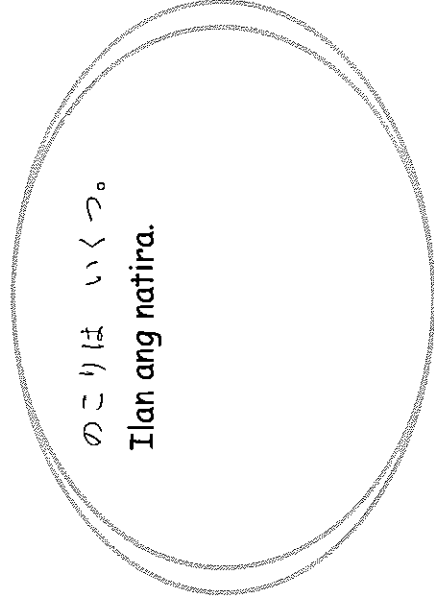
おにぎり が 5 こ あります。meron akong limang (5) onigiri.



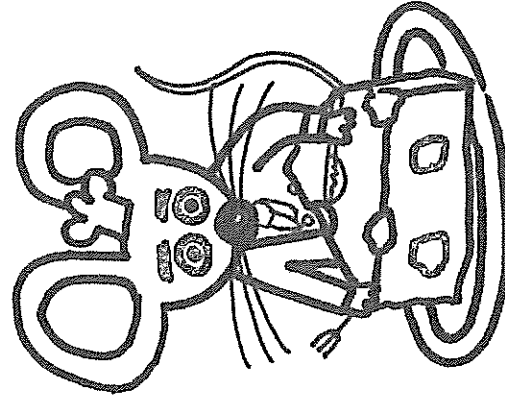
4 こ
たべたよ。
kinain ko ang apat
(4).



のこりは いくつ。
Ilan ang natira.



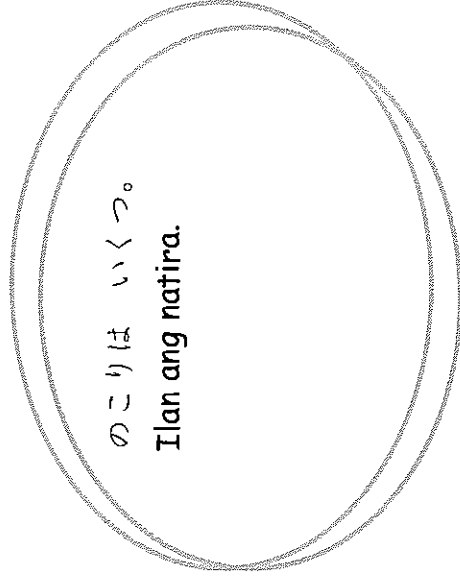
おにぎり が 5 こ あります。meron akong limang (5) onigiri.



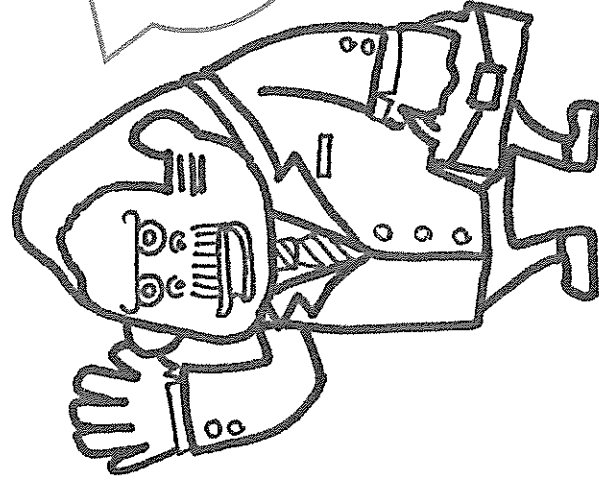
1 こ
たべたよ。
kinain ko ang isa(1).



のこりは いくつ。
Ilan ang natira.



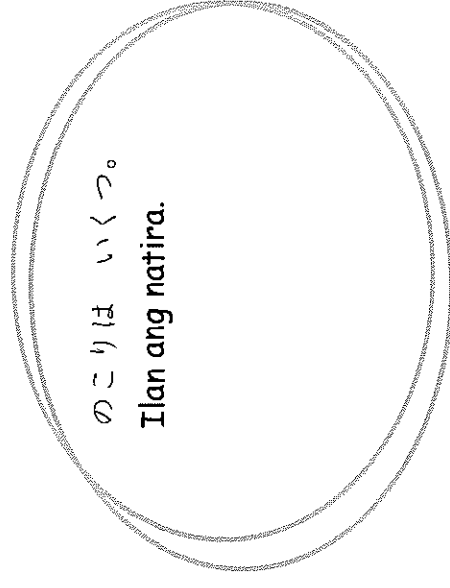
おにぎり が 5 こ あります。meron akong limang (5) onigiri.

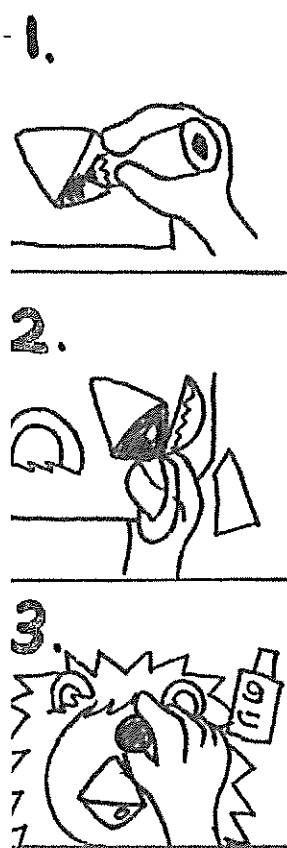


3 こ
たべたよ。
kinain ko ang tatlo(3).





のこりは いくつ。
Ilan ang natira.






ういおん



タガログ語

Kalian sinimulan はじめた ひ : buwan がつ araw にち
Kalian natapos 終わった ひ : buwan がつ araw にち



ん	わ	ら	や	ま	は	な	た	さ	か	あ
けん espada	わに buwaya	らいおん leon	やま bundak	まくら unan	はこ kahon	なす talong	たいこ drums	さめ poting	か lamok	あめ candy
			り	み	ひ	に	ち	し	き	い
			りす ardily	みみ tenga	ひこうき eraplano	に dalawa	ち dugo	しま isla	き puno	いえ bahay
			る	ゆ	む	ふ	ぬ	つ	す	く
			いるか dolpin	ゆき nieve o snow	むし insekto	ふとん kutson	ぬの tela	つくえ mesa	すいか pakwan	くま oso
			う	れ	め	へ	ね	て	せ	け
			うみ dagat	れもん lemon	め mata	へや kwarto	ねこ pusa	て kamay	せみ kuliglig	けむし uod
			え	を	ろ	よ	も	ほ	の	と
			え larawan	を maghugas ng kamay	ろうそく kandila	よる gabi	もり gubat	ほし bituin	のり pangola	とけい orasan
			そ	こ	お					
			そ maglinis	こうえん parke	おの apoy					

buwan
がつ

araw
にち

pangalan
なまえ

☆☆おやこ で はなそう! tingnas ang larawan kasama ang magulang☆☆

どんな みせ が ありますか。

anu ano ang nakikitang pamilihan sa larawan.

まち の ひ と は、 な に を し て い ま す か。


anu ang ginagawa ng mga tao sa larawan.

どんな の り も の が は し っ て い ま す か。

anu anong uri ng sasakyan ang nakikita sa larawan.

※こどもと話して、おとなが書いてください。

ipakita ang larawan sa anak, at ipasulat ito sa magulang.



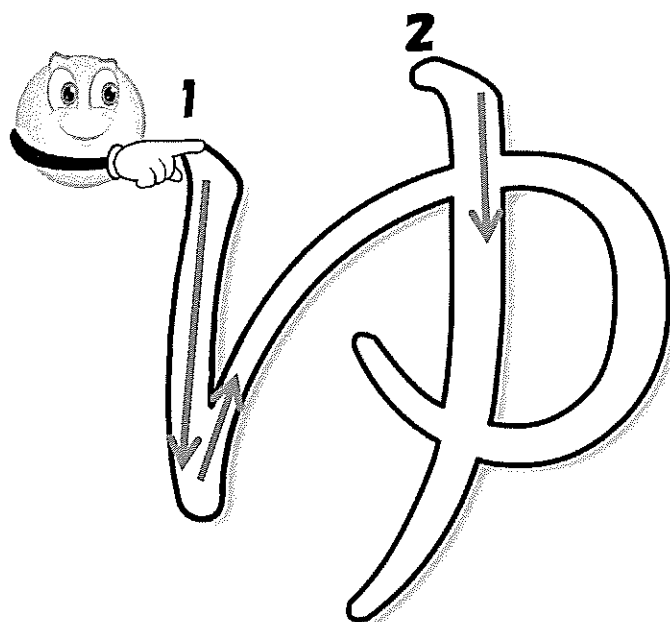
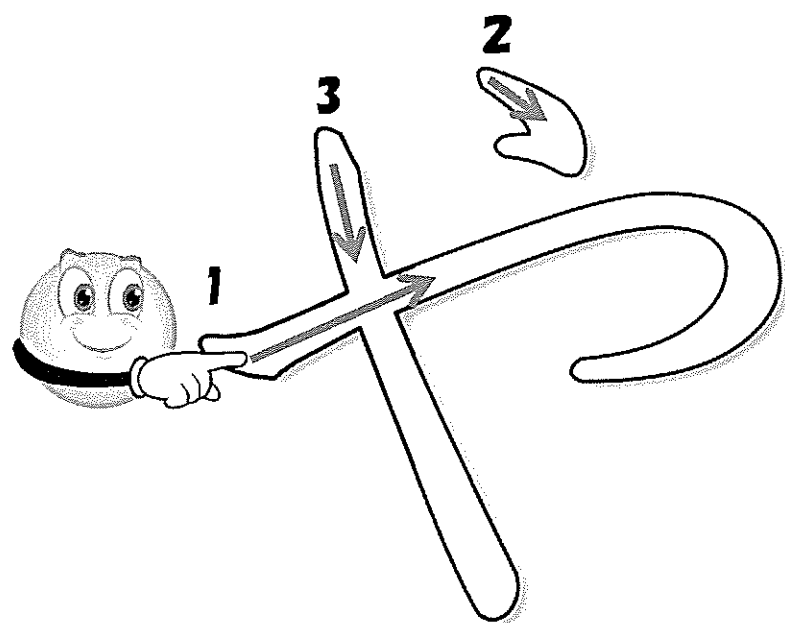


がっ

にち

なまえ

Ay "YA", "YU", "YO" ng Hiragana. Kopyahin o sipiin sa pamamagitan ng pag-aninag natin ang hintuturo! Siguro paano ko magsulat.
ひらがなの「や」「ゆ」「よ」です。ひとさしゆびでなぞってみよう! どうやってかくのかな。





がつ にち

なまえ

Ako gumawa ng isang card Hiragana-play! Fold stamp, sa kalahati, ako dumikit sa pangola.

ひらがな カードを つくって あそぼう! きって、はんぶんにおって、のりではろう。



がつ にち なまえ

Ipabasa sa magulang at ipaduktong sa anak ang mga larawan

おとな が よんで、こども は せん で おすびましよう。

bundok
YAMA

bubong
YANE

mainit na tubig
YU

snow
YU

gabi
YORU

apat
YON

やま やね ゆ ゆき よる よん



Gupitin ang mga letrang hiragana,
lagyan ito ng pandikit at idikit sa tamang kahon
ひらがなを きって、のりを つけて、はりましょう。

--	--



--	--



--



--	--



	る
--	---



	ん
--	---

4

や
や
ゆ
ゆ
よ
よ
ま
ね
き

がつ にち


なまえ

Piliin ang tamang kasagutan at bilugan
ただしいものは どれですか。○を つけましょう。

Pagusasanay o kasanayan
れんしゅうしましょう。



つ ま
や ま



や ね
や わ



ゆ さ
ゆ き




お る
よ る




う
ゆ




や ま



や ね




ゆ き



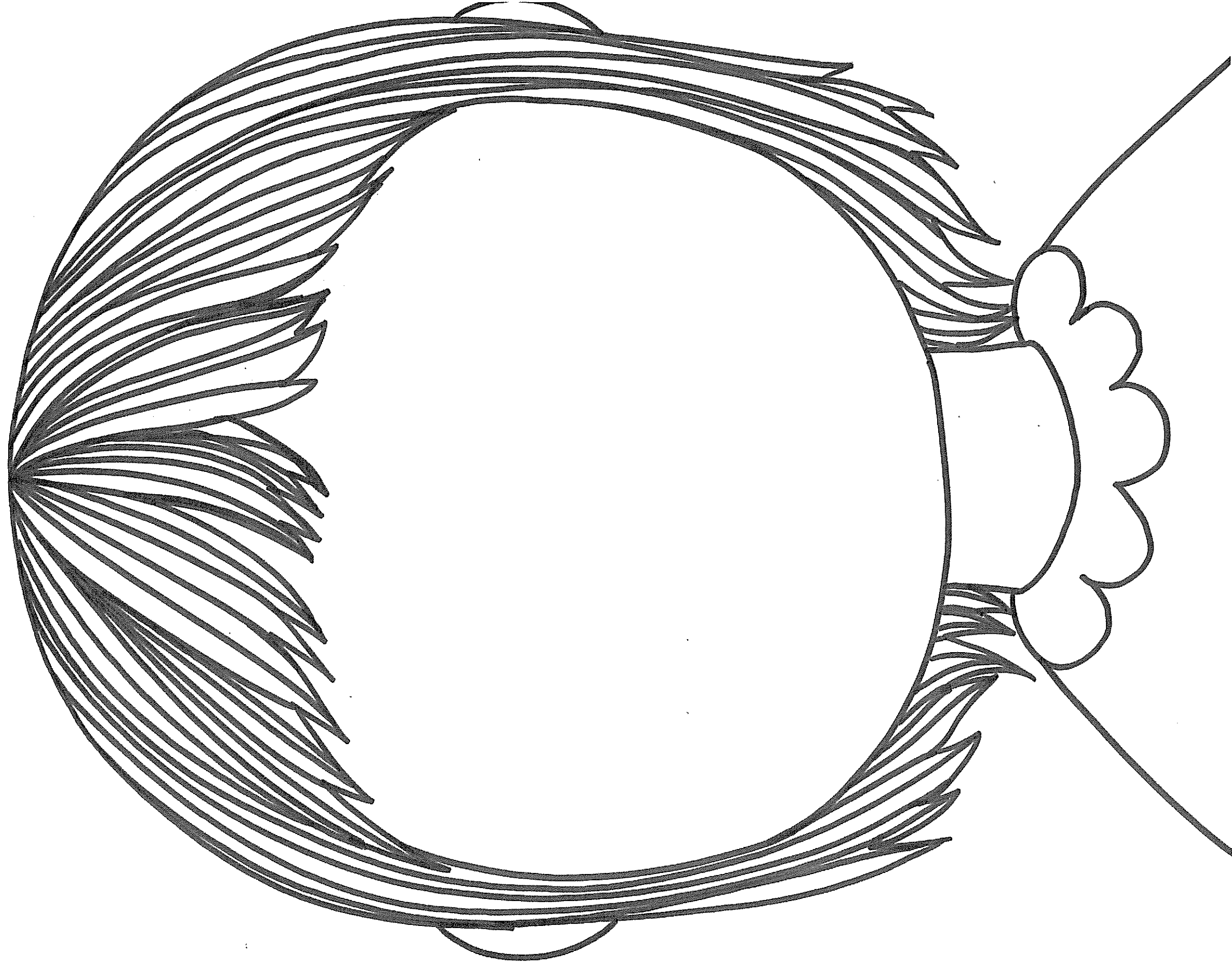
よ る



ゆ



ないている かおを かこう。mag guhit ng umiiyat na mukha.



buwan
がつ

araw
にち

pangalan
なまえ

りんご が 4こ あるよ。

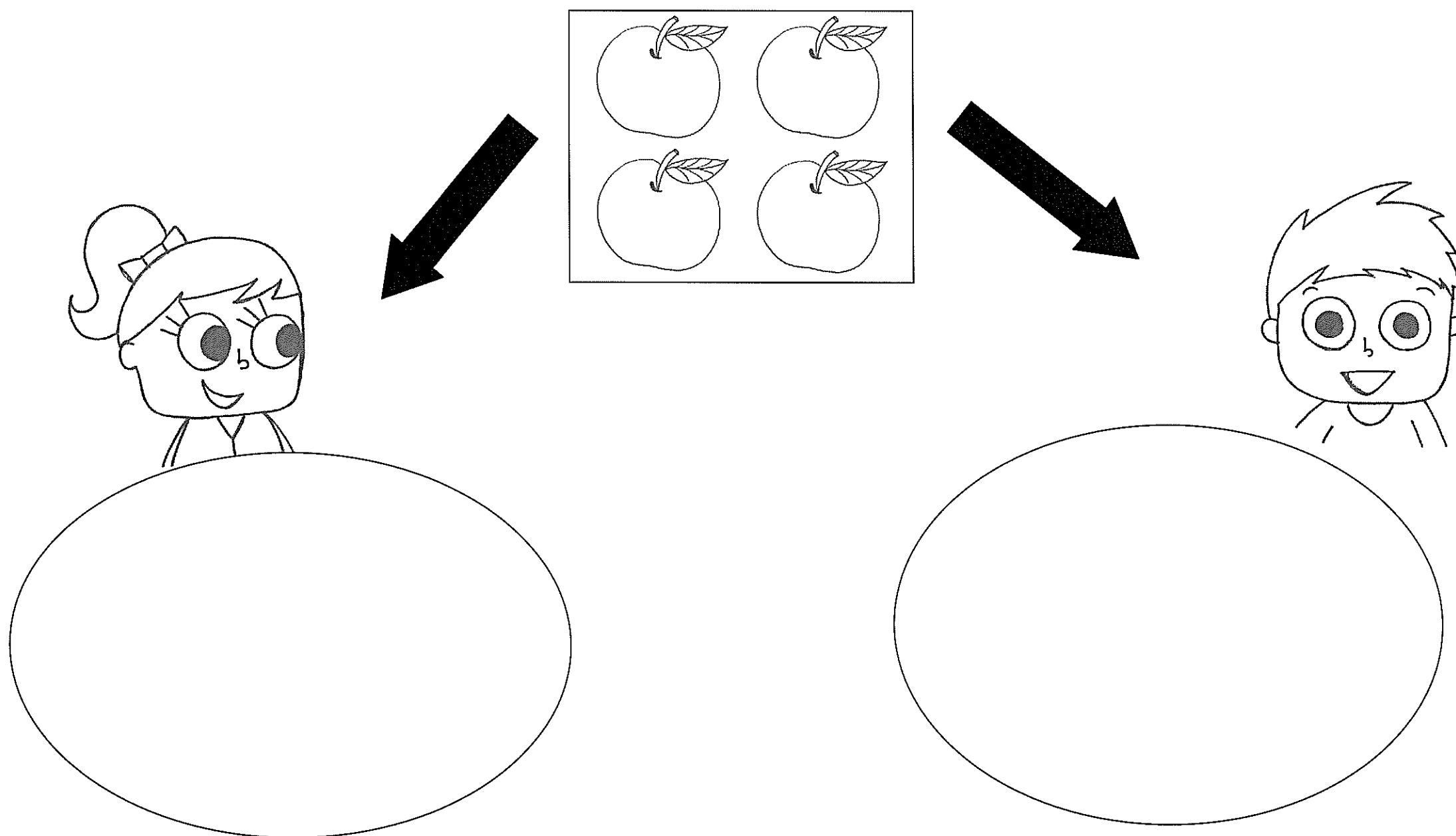
ふたり で わけよう。

なんこずつ もらえる かな。

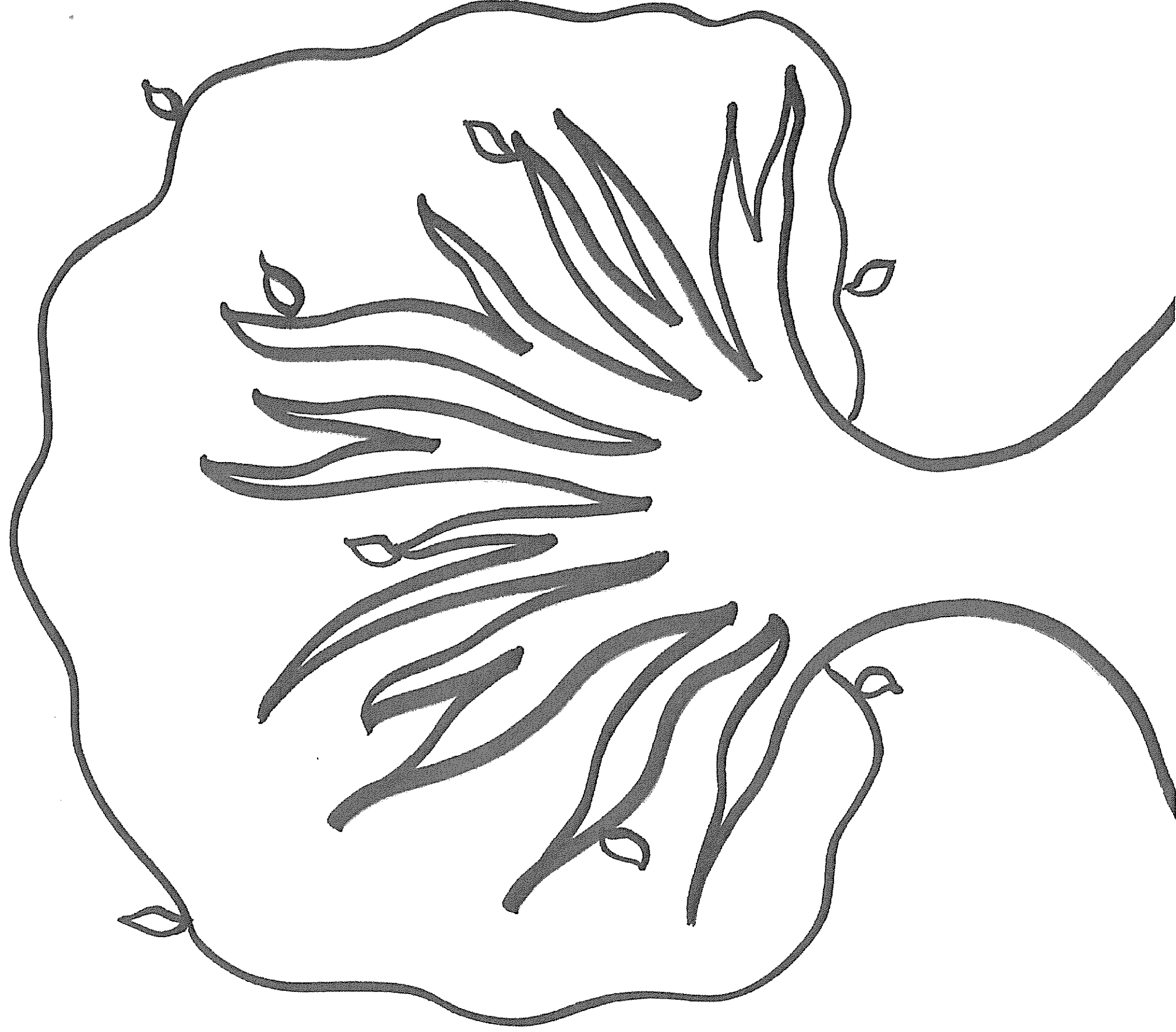
May apat (4) na mansanas.

Paghahatian dalawang tao.

Ilang mansanas sa bawat isa?



くだものをたくさん かきましょー！ Mag-drawing ng maraming prutas.







buwan
がつ

araw
にち

pangalan
なまえ

いくつ ありますか。いますか。

bilangin kung ilan ang nasa loob o ilan ang mga sumusunod. halimbawa.




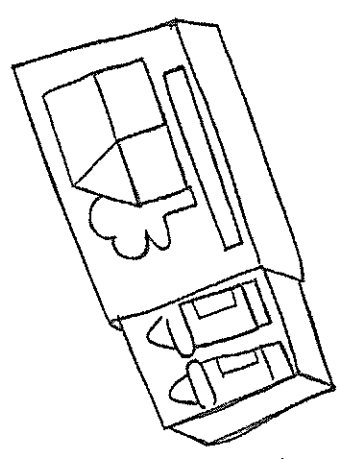
buwan
がつ

araw
にち

pangalan
なまえ



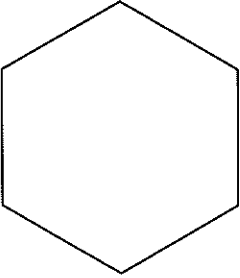
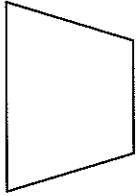
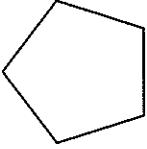
1 から じゅんばん に てん を おす ぽう。 Pagdugtungin ng linya ang mga tuldok sa tamang bilang.
Anu kaya ang mabubuong anyo?


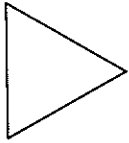
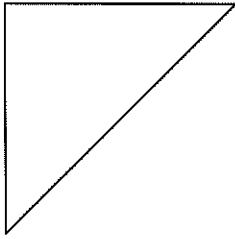
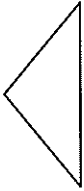
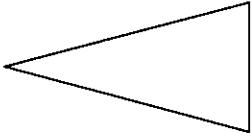



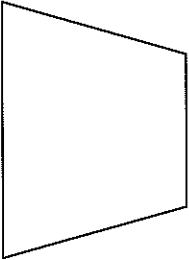
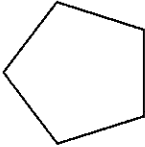






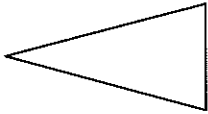
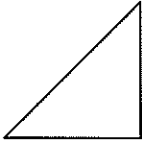
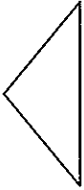



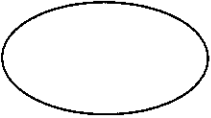
みほんとおなじかたちにいるをぬろう！

Kulayan ang kaparehong hugis na nasa halimbawa sa kaliwa.

<p>みほん</p>  <p>Halimbawa</p>	   
---	--

	   
---	--

	   
---	--


 	      
---	---

buwan
がつ

araw
にち

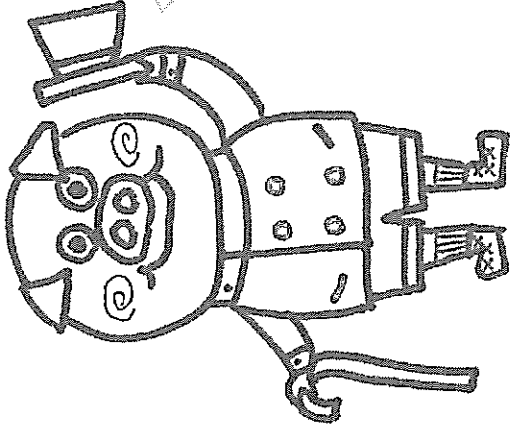
pangalan
なまえ

さくらんぼ が 5こ

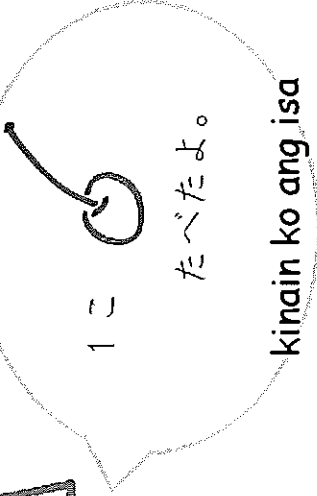


あります。

Merong akong limang(5)cherry





1こ




たべたよ。

kinain ko ang isa

のこりは、いくつ。
ilan ang natira




さくらんぼ が 5こ

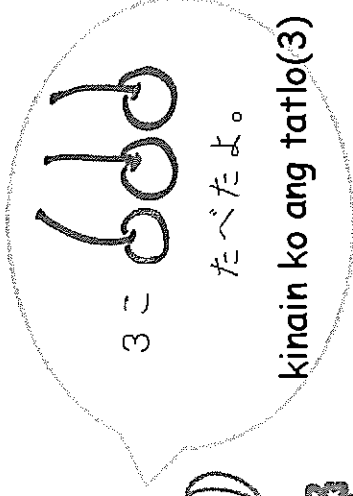


あります。

Merong akong limang(5)cherry




3こ




たべたよ。

kinain ko ang tatlo(3)

のこりは、いくつ。
ilan ang natira




さくらんぼ が 5こ

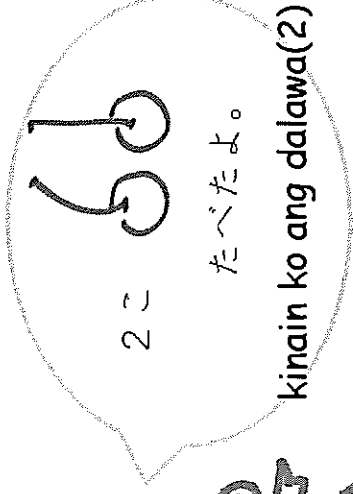


あります。

Merong akong limang(5)cherry




2こ







たべたよ。


kinain ko ang dalawa(2)

のこりは、いくつ。
ilan ang natira



かばん に いれている もの と を あわせて いくつ?
Pagdinagdag ang mga bilog • sa laman ng bog maging ilan ang laman?






タガログ語

なまえ pangalan



Kalian sinimulan	はじめた ひ :	buwan がつ	araw にち
Kalian natapos	終わった ひ :	buwan がつ	araw にち



の
べんまよう

No 9

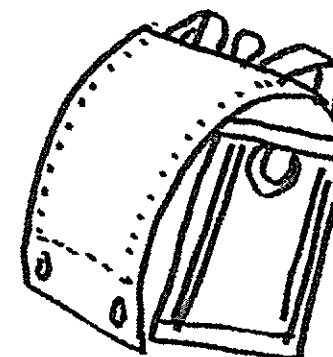
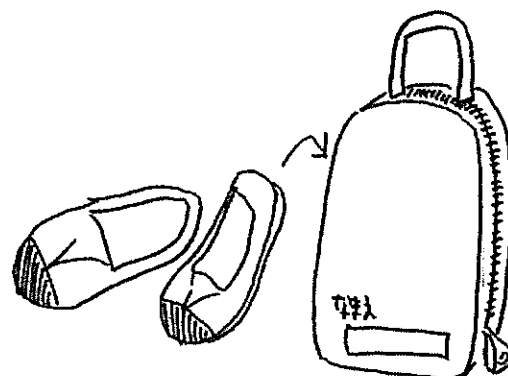
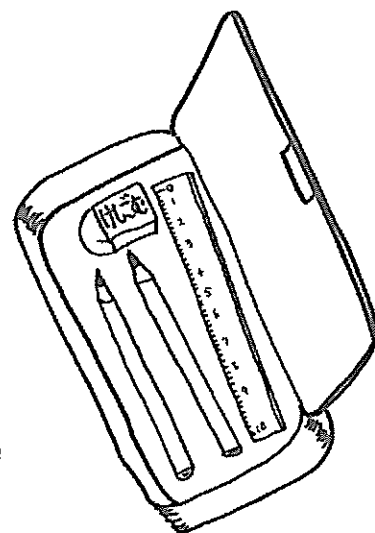
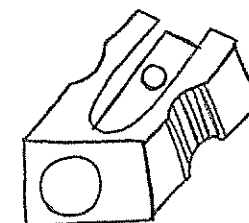
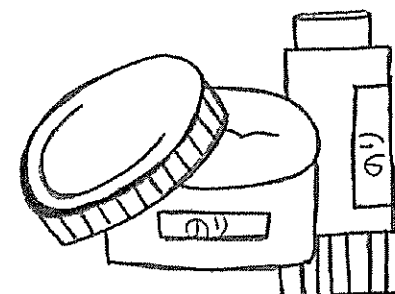

ん	わ	ら	や	ま	は	な	た	さ	か	あ
けん espada	わに buwaya	らいおん leon	やま bundok	まくら unan	はこ kohon	なす tolong	たいこ drums	さめ pating	か lamak	あめ candy
			り	み	ひ	に	ち	し	き	い
			りす ardily	みみ tengo	ひこうき eroplano	に dalawa	ち dugo	しま isla	き puno	いえ bahay
			る	ゆ	む	ふ	ぬ	つ	す	く
			いるか dolpin	ゆき nieve o snow	むし insekto	ふとん kutson	ぬの tela	つくえ mesa	すいか pakwan	くま oso
			う	れ	め	へ	ね	て	せ	け
			うみ dagat	れもん lemon	め mata	へや kwarto	ねこ pusa	て kamay	せみ kuliglig	けおし uod
			え	を	ろ	よ	も	ほ	の	と
			え lorawan	てをあらう maghugas ng kamay	ろうそく kandila	よる gabi	もり gubat	ほし bituin	のり pangola	とけい orasan
			そ	こ	お	を	ろ	よ	も	ほ
			そうじ maglinis	こうえん parke	おの apoy	を	ろ	よ	も	ほ

ぶんぼうぐ

Mga kagamitan sa pagsusulat.

なまえを いって みよう！

Sabihin any mga pangalan
ng bawat kagamitan.



なまえ

pangalan

がつ

buwan

にち

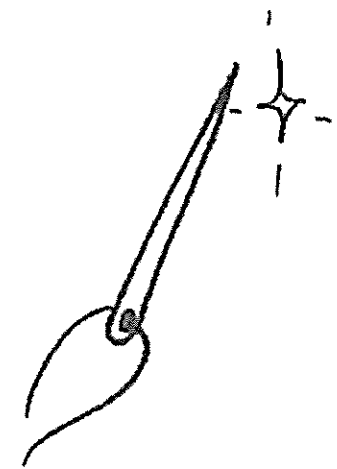



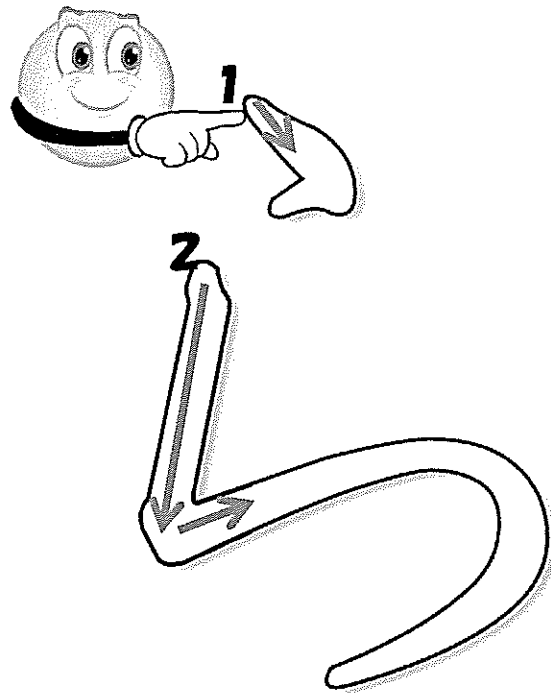
araw

がつ

にち

なまえ

Ay "RA", "RI", "RU" ng Hiragana. Kopyahin o sipiin sa pamamagitan ng pag-aninag natin ang hintuturo! Siguro paano ko magsulat.
ひらがなの「ら」「り」「る」です。ひとさしゆびでなぞってみよう! どうやってかくのかな。



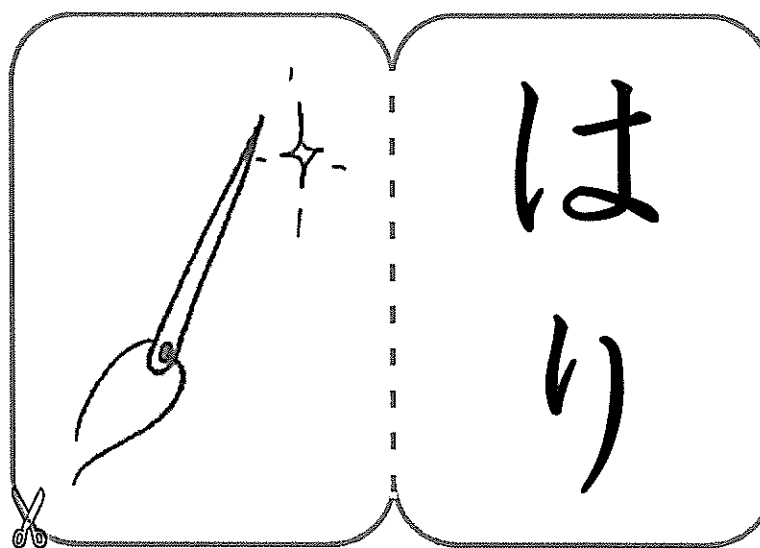
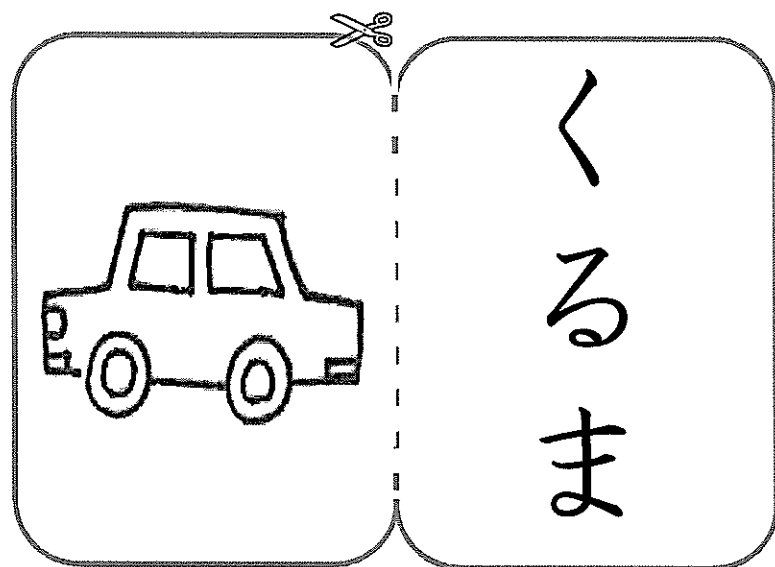


がつ

にち

なまえ

Ako gumawa ng isang card Hiragana-play! Fold stamp, sa kalahati, ako dumikit sa pangola.

ひらがな カードを つくって あそぼう! きって、はんぶんにおって、のりで はろう。



がつ にち なまえ

Ipabasa sa magulang at ipaduktong sa anak ang mga larawan
おとな が よんで、こども は せん で おすびましよう。

leon
RAION

らいおん

ardilya
RISU



りす

karayom
HARI

はり

sasakyan
KURUMA

くるま



Gupitin ang mga letrang hiragana,
lagyan ito ng pandikit at idikit sa tamang
kahon


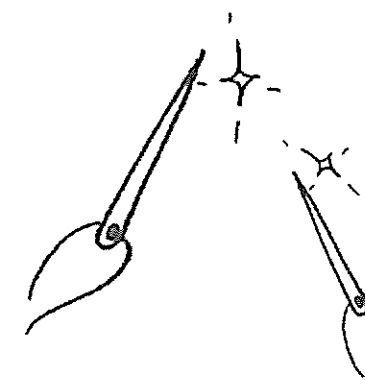
ひらがなを きって、のりを つけて、はりましょう。

			ん
--	--	--	---

--	--

--	--

--	--	--



ら

り

り

い

お

く

る

す

は

ま


がつ

にち

なまえ

Piliin ang tamang kasagutan at bilugan
ただしいものは どれですか。○を つけましょう。


Pagusasanay o kasanayan
れんしゅうしましょう。




らいあん
らいおん



りす
いす



はり
はい

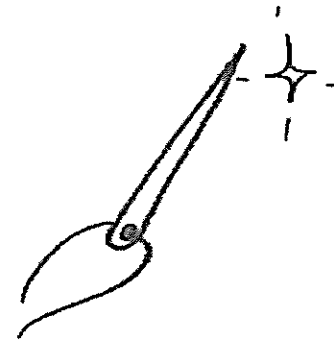


くるま
くるほ




らいおん

りす



はり



くるま

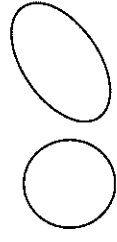




おとな が てつだって あげてください。
おうち や きんじょ で みつけてみよう！

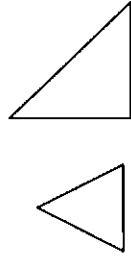
Magpatulong sa mga magulang.

Maghanap sa loob o sa labas ng bahay.



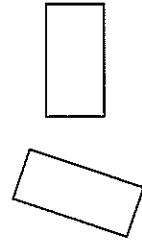
まるい もの を さがそう！

Maghanap ng bagay na hugis bilog (circle)



さんかくの もの を さがそう！

Maghanap ng bagay na hugis tatsulok (triangle)



しかくい もの を さがそう！

Maghanap ng bagay na hugis parisukat (square)

buwan
がつ


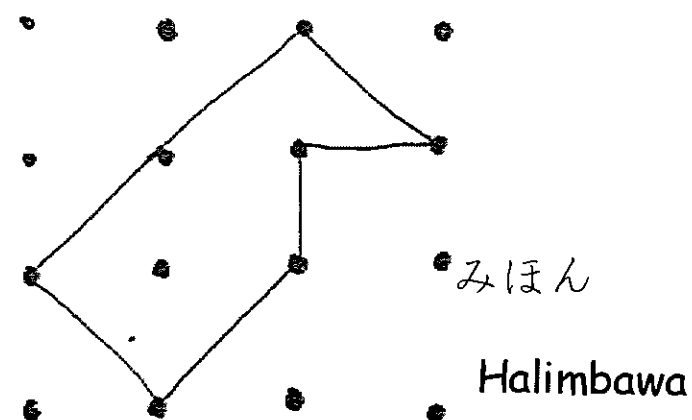

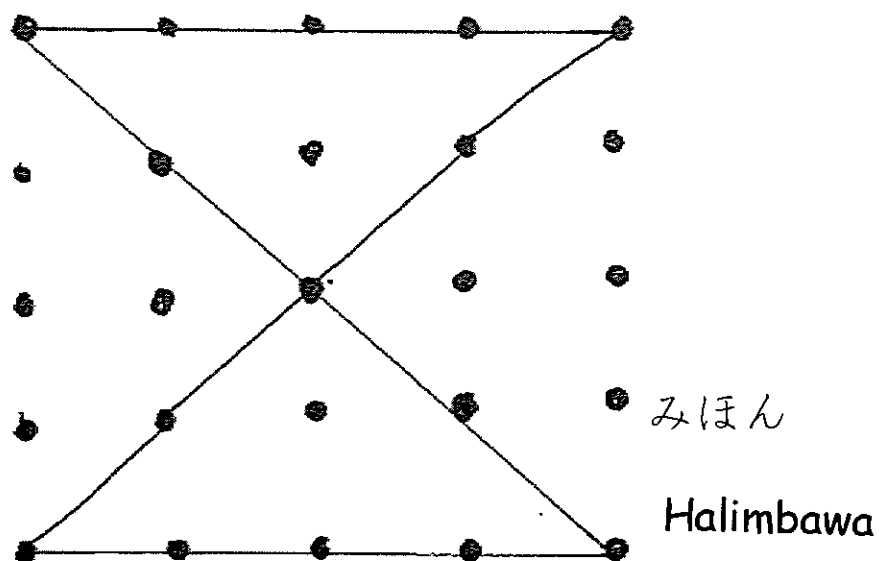

araw
にち

pangalan
なまえ

てん を おすんで、かたち を つくろう。

うえ の みほん を みて、した に かこう

Pagdugtung-dugtungan ng linya ang mga
Tigan ang halimbawa sa taas, gayahin.
tuldok, bumuo ng hugis.



buwan
がつ

araw
にち

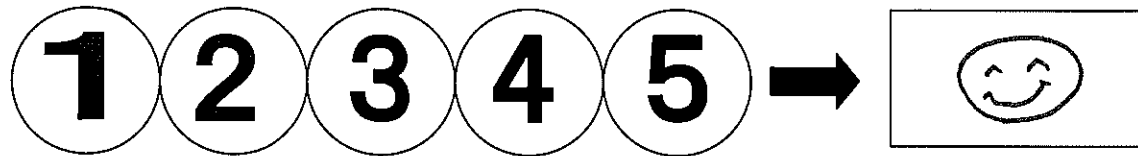
pangalan
なまえ



すうじ の ならびじゅん。

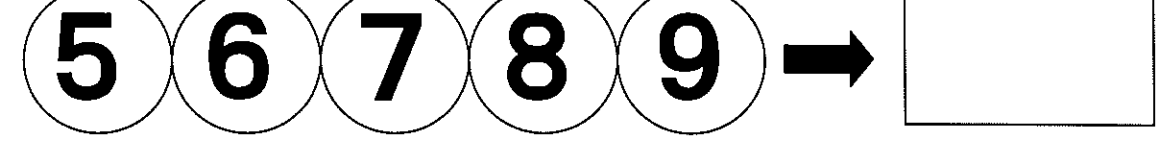
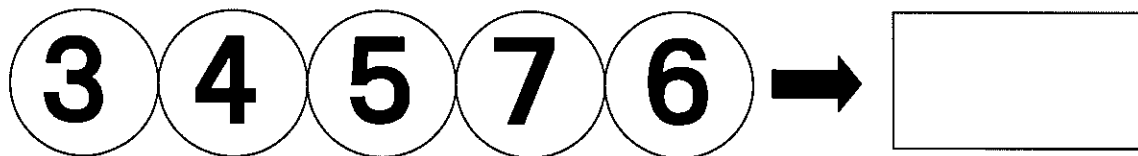
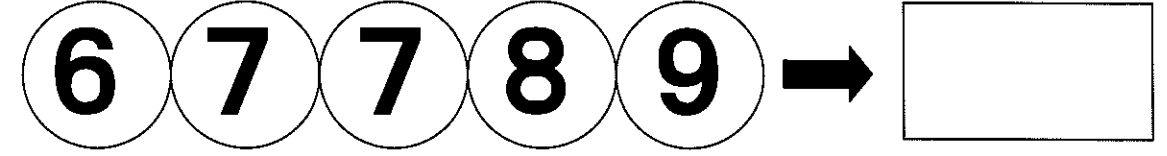






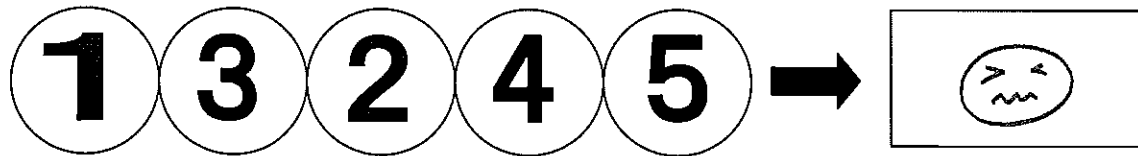
Pagkakasunod-sunod na bilang.

あっていたら 😊 まちがっていたら ☹️ かお を かこう。




Kapag tama 😊

Kapag mail ☹️ ang isulat





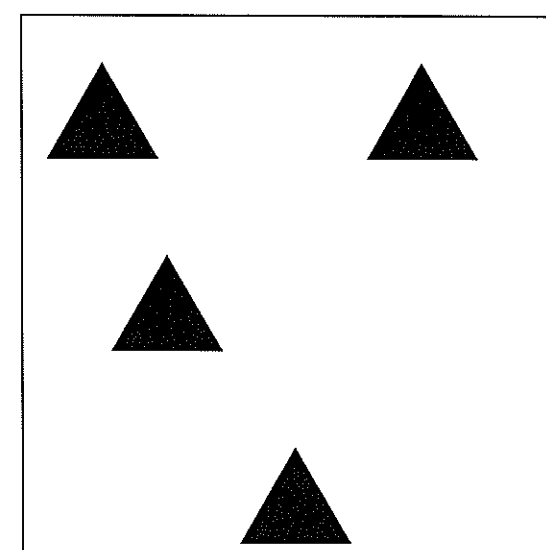
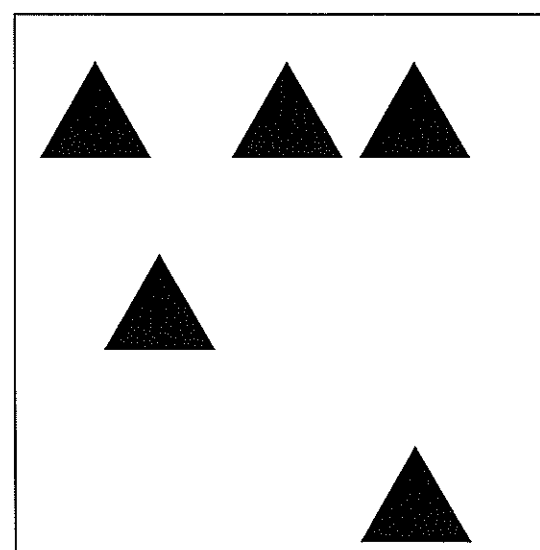
_____ buwan
がつ _____ araw
にち



pangalan
なまえ _____






あわせて いくつ? Pagsamahin at bilangin.











ぼくのおかし。
2こあげちゃったら
ぼくのおかしは
なんこになる？

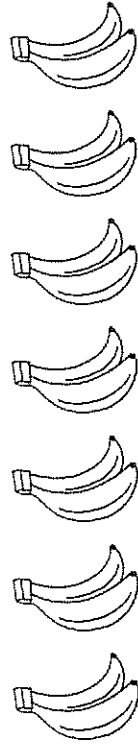
Pagkain ko.

Pahingi ng dalawa, ilan ang maititora?




2こ ちょうだい。


Pahingi ng dalawa.




2こ ちょうだい。Pahingi ng dalawa.




3こ ちょうだい。Pahingi ng tatlo.



4こ ちょうだい。Pahingi ng apat.

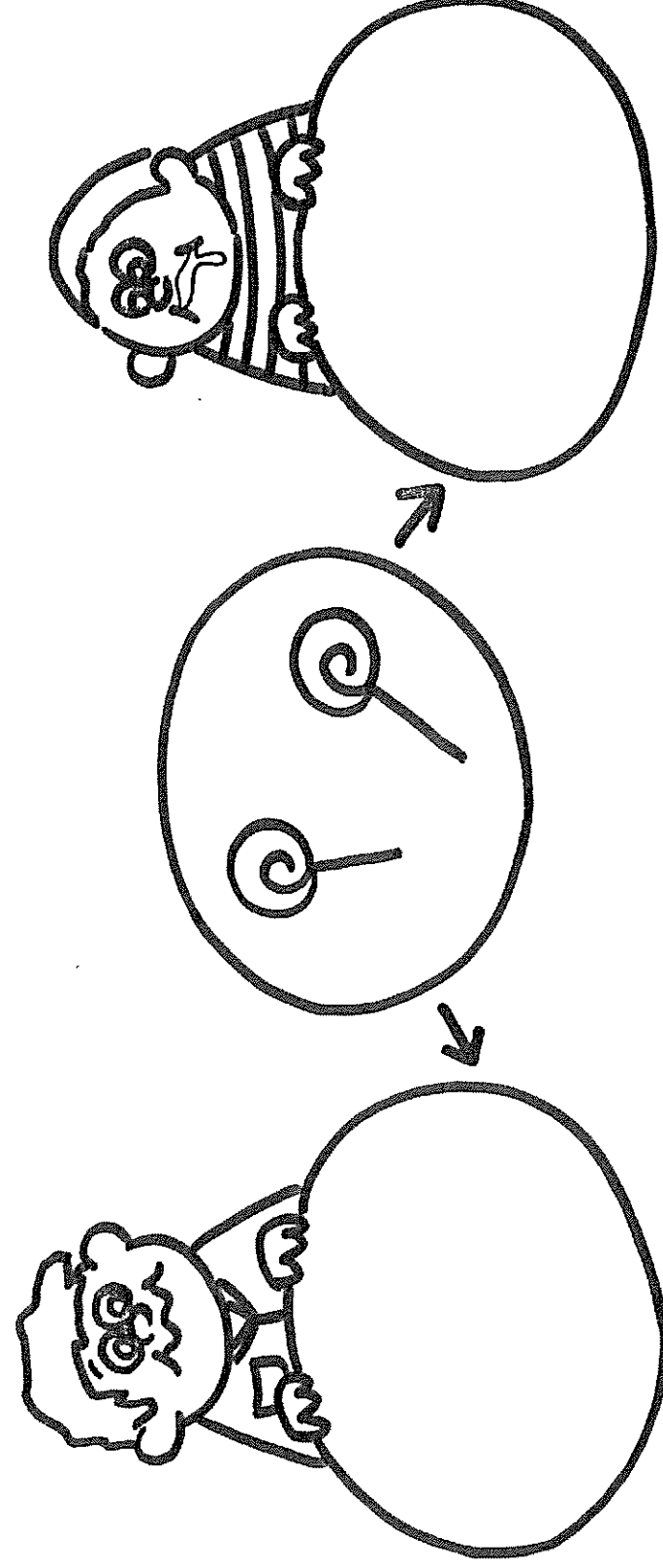
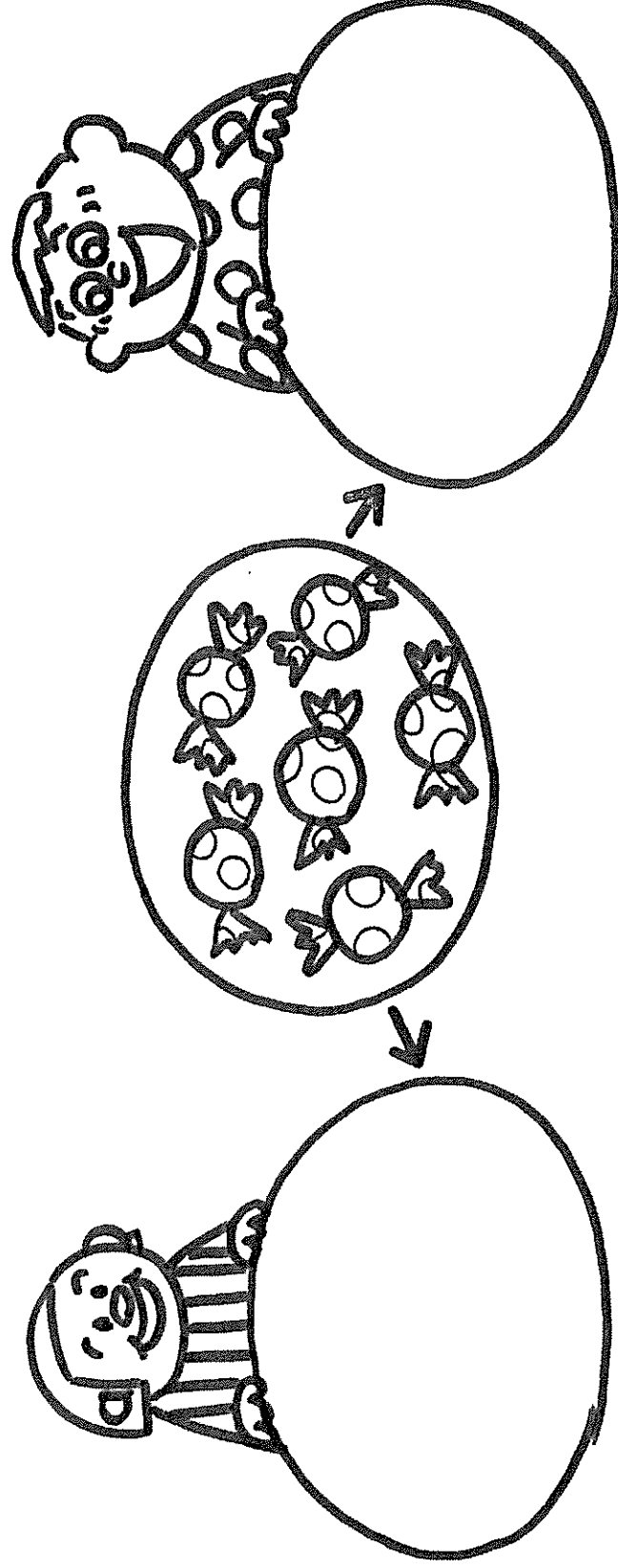
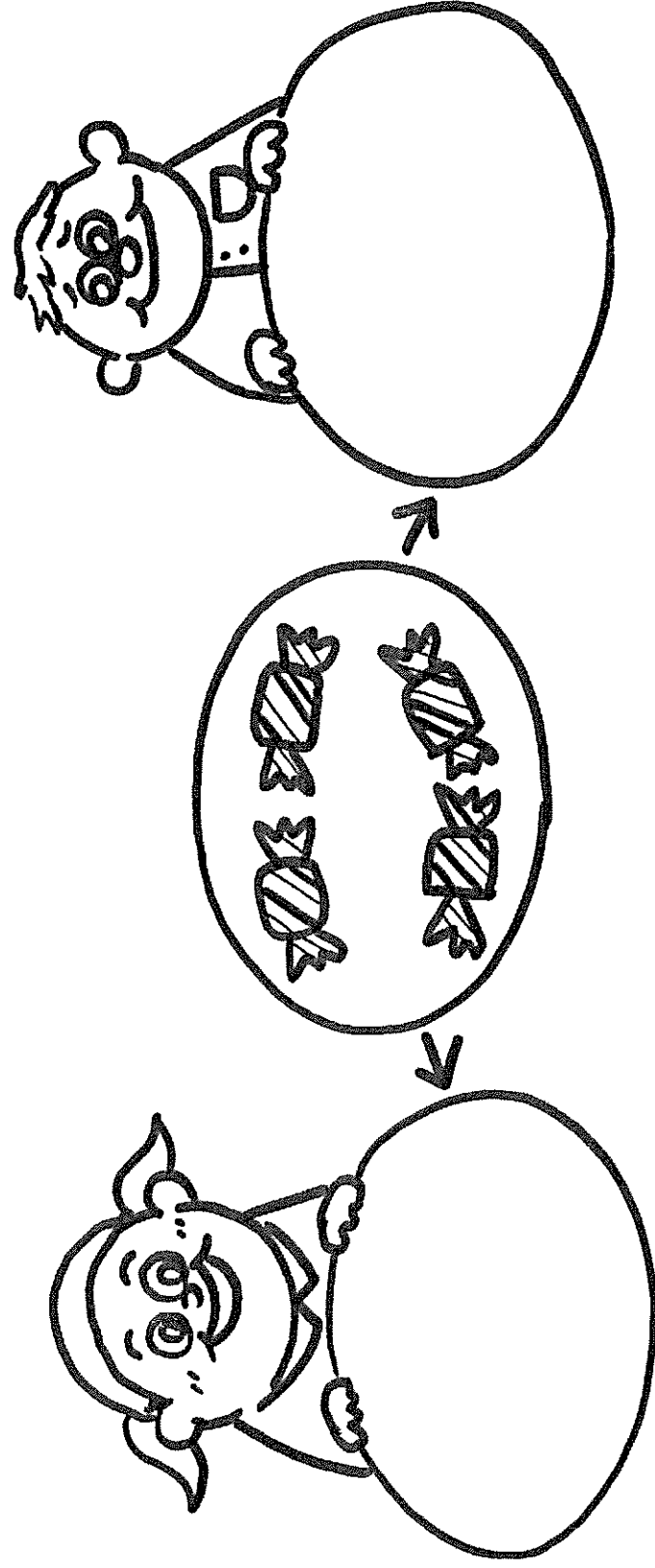


5こ ちょうだい。Pahingi ng lima.



おかしをわけよう。いくつずつになるかな。

hatiin sa dalawa ang mag candy sa ibaba. ilan ang bawat isa.







がつ

にち

なまえ

Ay "RE", "RO" ng Hiragana. Kopyahin o sipiin sa pamamagitan ng pag-aninag natin ang hintuturo! Siguro paano ko magsulat.
ひらがなの「れ」「ろ」です。 ひとさしゆび で なぞって みよう! どうやって かくのかな。

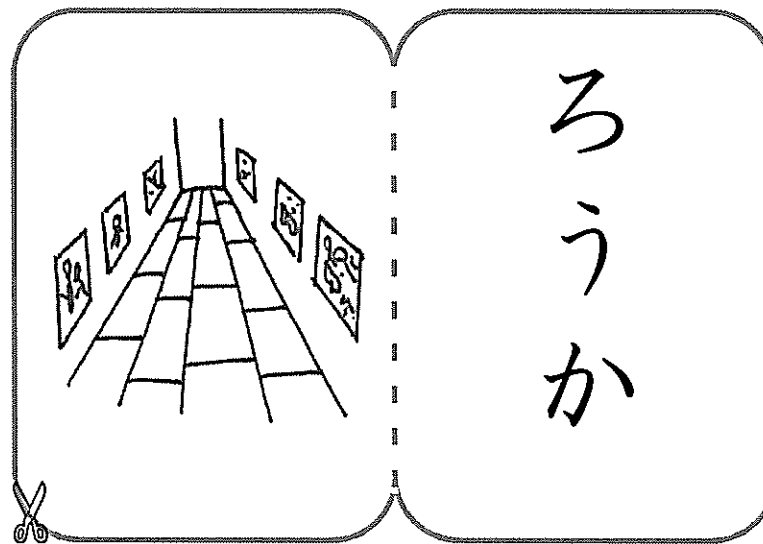
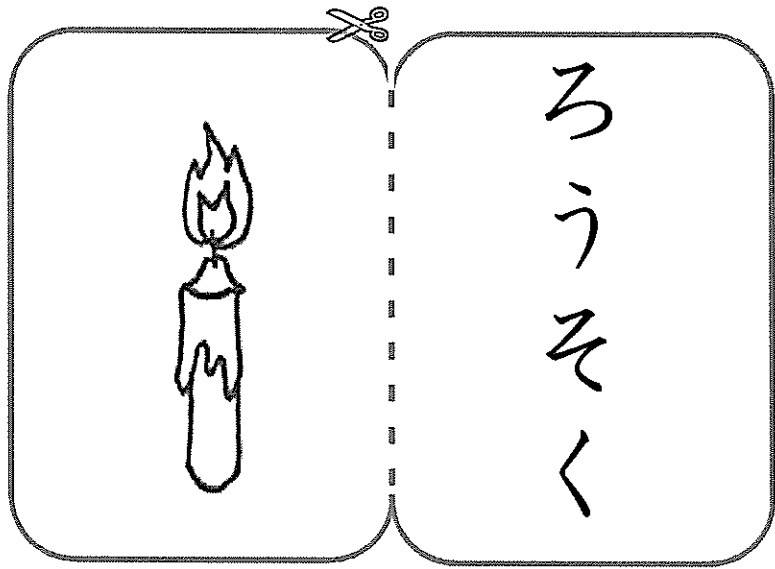
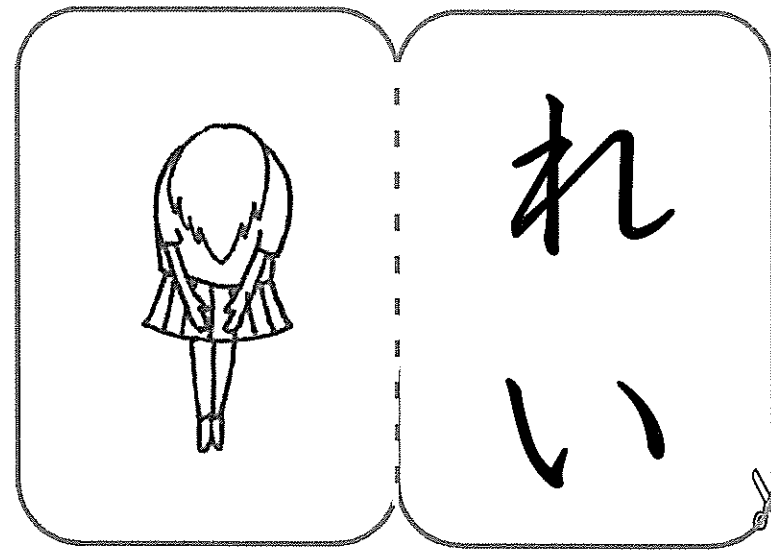
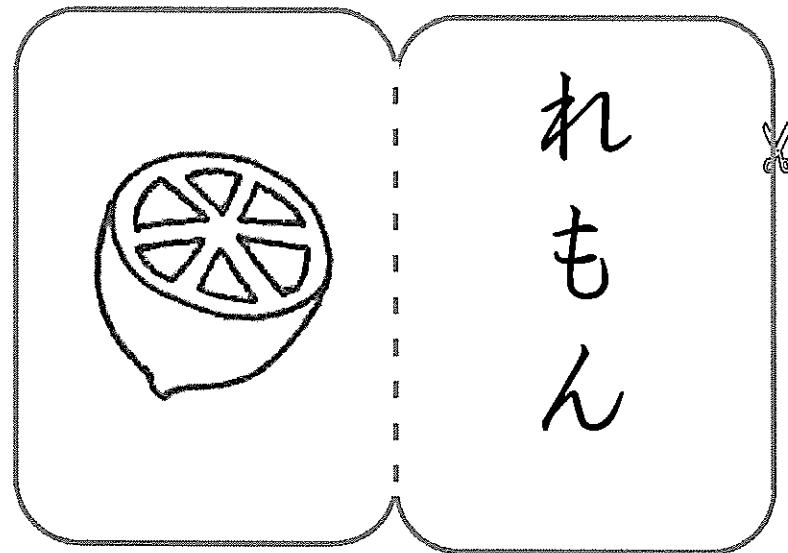


がつ にち

なまえ

Ako gumawa ng isang card Hiragana-play! Fold stamp, sa kalahati, ako dumikit sa pangola.

ひらがな カードを つくって あそぼう! きって、はんぶんにおって、のりではろう。



がつ

にち

なまえ

Ipabasa sa magulang at ipaduktong sa anak ang mga larawan
おとな が よんで、こども は せんで おすびましよう。

paggalang

REI

lemon

REMON

kandila

ROUSOKU

pasilyo



ROUKA

れい

れもん

ろうそく

ろうか




Gupitin ang mga letrang hiragana,
lagyan ito ng pandikit at idikit sa tamang kahon
ひらがなを きって、のりを つけて、はりましょう。

--	--




--	--	--



	う	そ	く
--	---	---	---



--	--	--



れ

れ

ろ

ろ

い

も

う

か

ん


がつ

にち


なまえ

Piliin ang tamang kasagutan at bilugan

ただしいものは どれですか。○を つけましょう。




れもん
わもん



るうてく
ろうそく




れり
れい



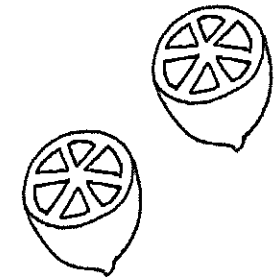
ろうか
るうか

Pagusasanay o kasanayan

れんしゅうしましょう。



れもん




ろうそく



れい



ろうか




buwan
がつ

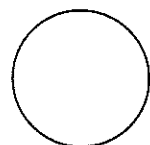

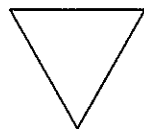
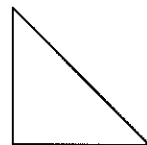
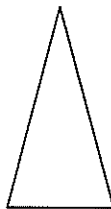

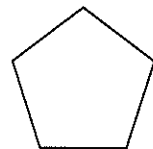
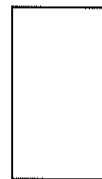
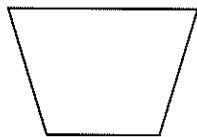

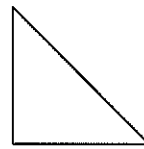
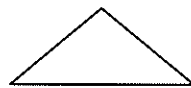
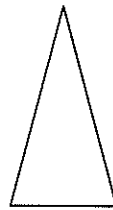
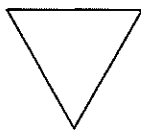
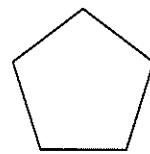

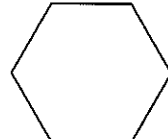
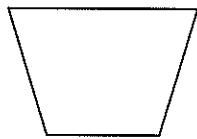
araw
にち

pangalan
なまえ

みほん




Halimbawa



みほん と おなじ かたち に
いろ を ぬろう! よくみてね。


Kulayan ang kaparehong hugis na nasa
halimbawa sa kaliwa.



にんじん **Garrots**



さかな Isda



かばん Bag

えんぴつ **Lapis**



とけい Orasan(relo)



ほん Libro(aklat)

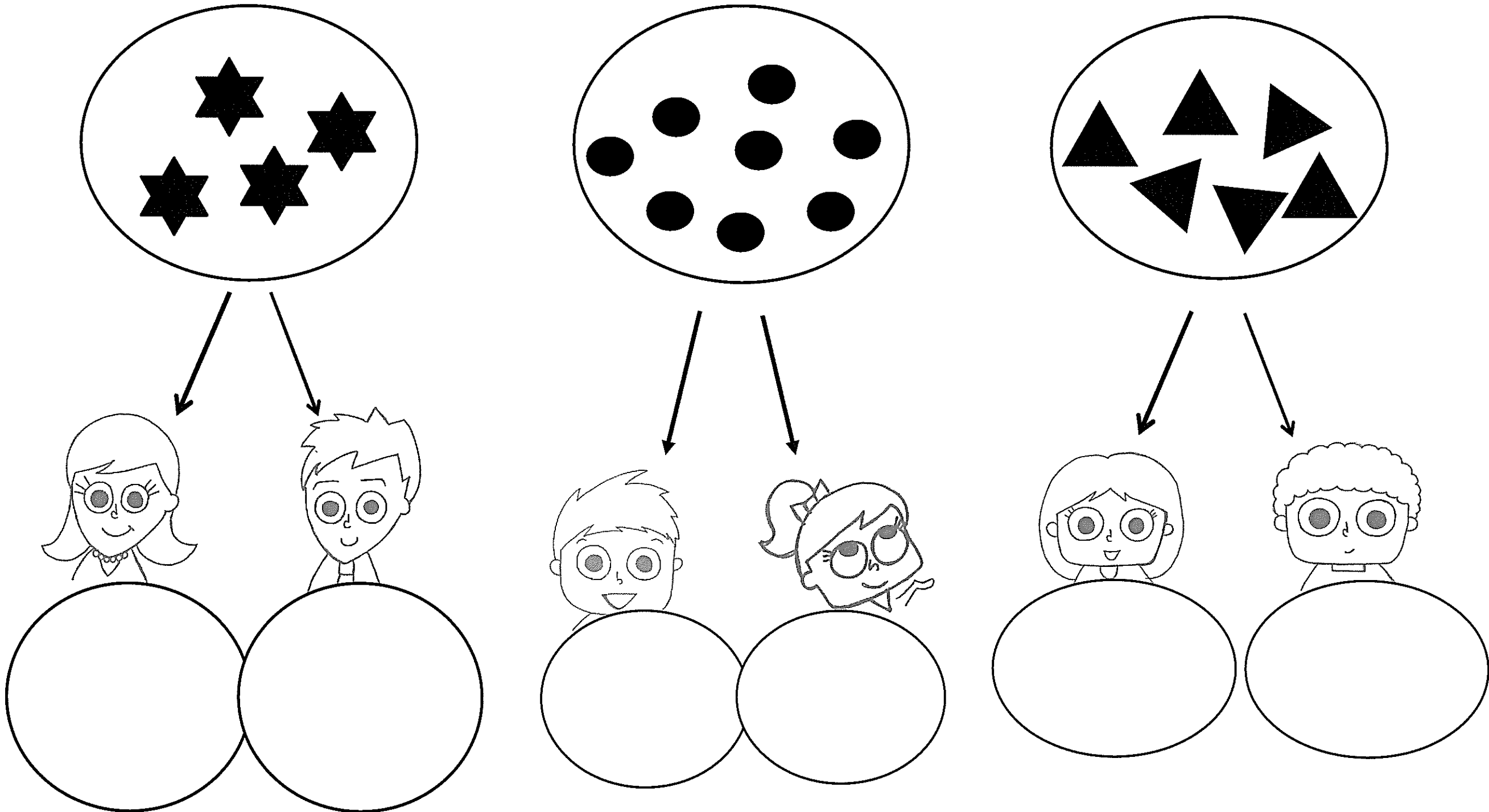


buwan
がつ

araw
にち

pangalan
なまえ

わけましょう。いくつずつに なりますか。 hatiin sa dalawa. ilan ang bawat isa.




タガログ語

Kalian sinimulan はじめた ひ : buwan がつ araw にち
Kalian natapos 終わった ひ : buwan がつ araw にち



ん	わ	ら	や	ま	は	な	た	さ	か	あ
けん espada	わに buwaya	らいおん leon	やま bundok	まくら unan	はこ kohon	なす talong	たいこ drums	さめ pating	か lamok	あめ candy
			り	み	ひ	に	ち	し	き	い
			りす ardily	みみ tenga	ひこうき eroplano	に dalawa	ち dugo	しま isla	き puno	いえ bahay
			る	ゆ	む	ふ	ぬ	つ	す	く
			いるか dolpin	ゆき nieve o snow	おし insekto	ふとん kutson	ぬの tela	つくえ mesa	すいか pakwan	くま oso
			う	れ	め	へ	ね	て	せ	け
			うみ dagat	れもん lemon	め mata	へや kwarto	ねこ pusa	て kamay	せみ kuliglig	けむし uod
			え	を	ろ	よ	も	ほ	の	と
			え larawan	を maghugas ng kamay	ろ kandila	よる gabi	もり gubat	ほし bituin	のり pangola	とけい orasan
			そ	こ	お					
			そ maglinis	こうえん parke	おの apoy					



カレンダー kalendarayo





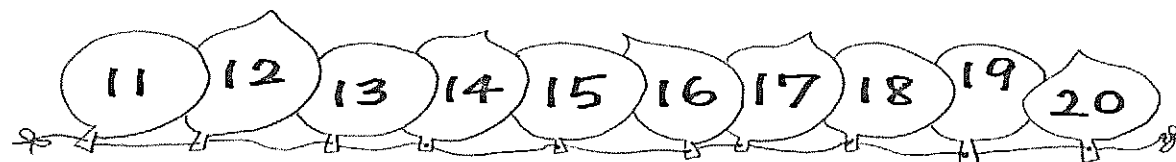
がつ

buwan

※おおきいかずを かくのは、おとなのひとが
てつだって ください。

magpatulong sa kasambahay sa
pagsulat ng malalaking numero

げつようび lunes	かようび martes	すいようび miyerkules	もくようび huwebes	きんようび biernes	どようび sabado	にちようび linggo




buwan
がつ

araw
にち

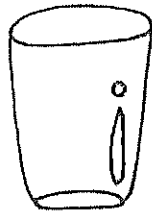
pangalan
なまえ

うくものはどれ? **Alin ang limulutang?**

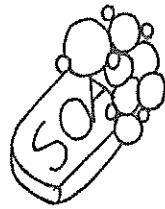
しずむものはどれ? **Quais objetos imergem (afundam)?**




フォーク スプーン
tindor kutsara



コップ
baso



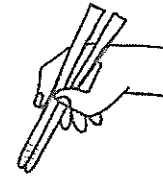
せっけん
Sabon




ふうせん
lobo



たまご
itlog



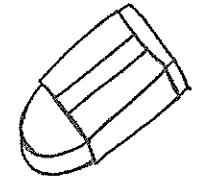
はし
chopsticks





えだ
sanga



ペットボトル
plastic na bote




けしごむ
pambura




こどもといっしょにかんがえて、
ママ/パパがかいてください。


**Magpaturo at pag-isipan ito
kasama ng mga mogukang.**



うく
limulutang



しずむ
limulubog






がつ

にち

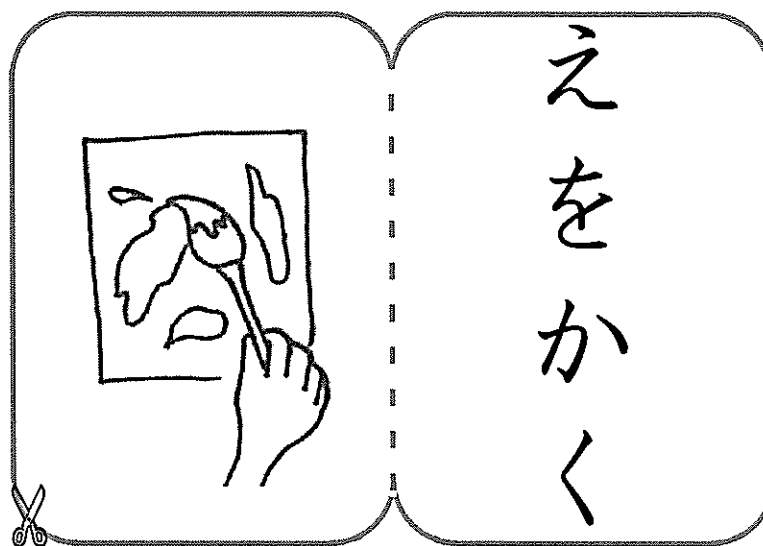
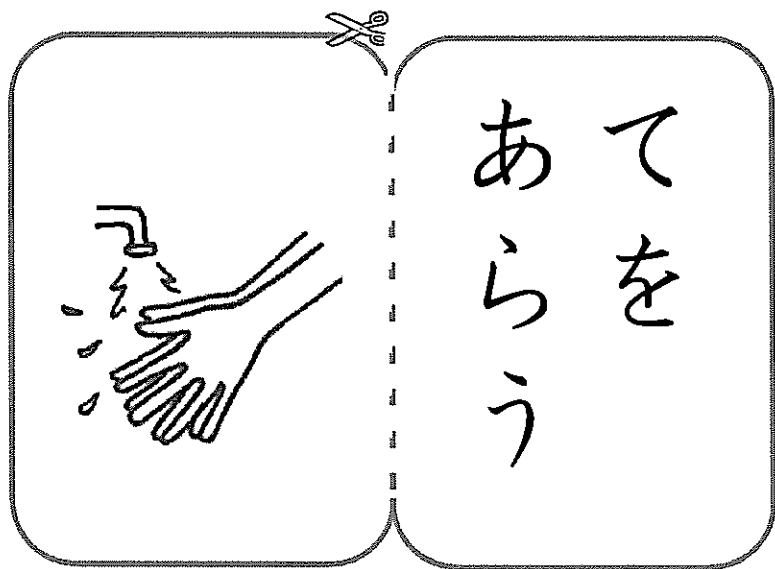
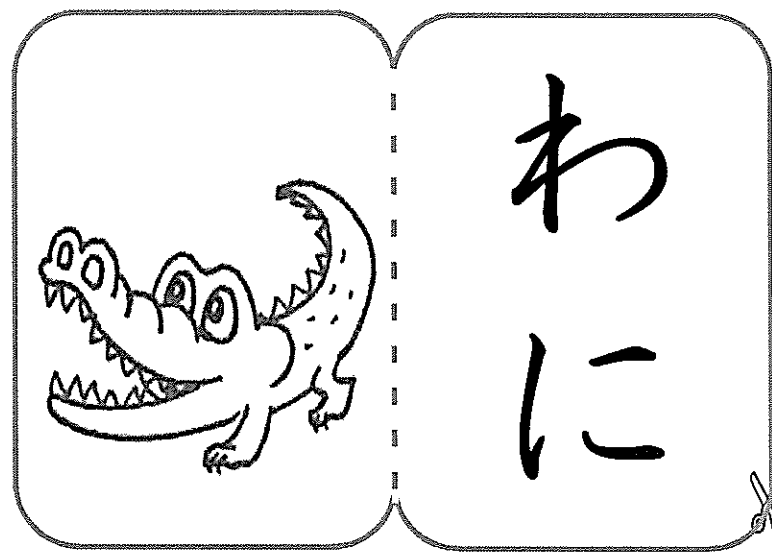
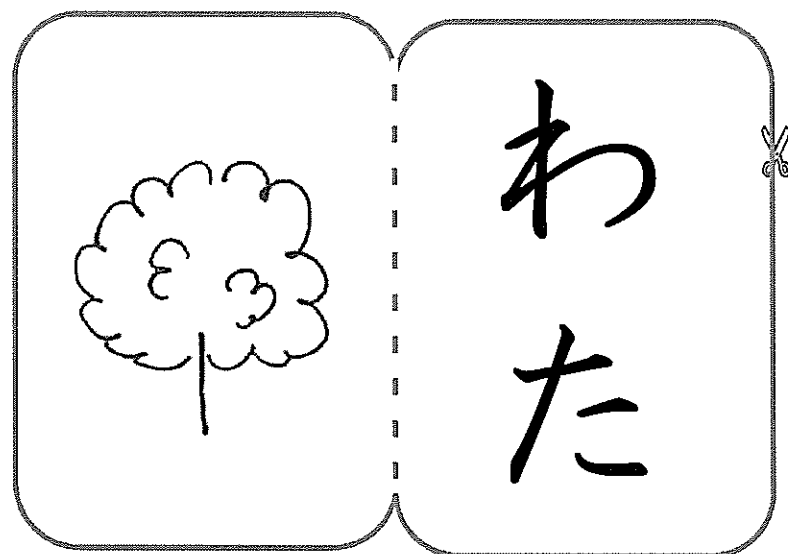
なまえ

Ay "WA", "WO" ng Hiragana. Kopyahin o sipiin sa pamamagitan ng pag-aninag natin ang hintuturo! Siguro paano ko magsulat.
ひらがなの「わ」「を」です。 ひとさしゆび で なぞって みよう! どうやって かくのかな。



Ako gumawa ng isang card Hiragana-play! Fold stamp, sa kalahati, ako dumikit sa pangola.

ひらがな カードを つくって あそぼう! きって、はんぶんにおって、のりではろう。



がつ にち なまえ

Ipabasa sa magulang at ipaduktong sa anak ang mga larawan
おとながよんで、こどもはせんでお遊びましょう。

buwaya
WANI

わに

bulak
WATA



わた

mag pinta ng
larawan
EWO RAKU

えをかく

mag hugas ng kamay
TE WO ARAU


てをあらう



Gupitin ang mga letrang hiragana,
lagyan ito ng pandikit at idikit sa tamang
kahon

ひらがなを きって、のりをつけて、はりましょう。

--	--



--	--



		か	く
--	--	---	---



て		あ	ら	う
---	--	---	---	---

わ

わ

を

を

に

た

え


がつ

にち


なまえ

Piliin ang tamang kasagutan at bilugan
 正しいものは どれですか。 ○を つけましょう。


Pagusasanay o kasanayan
 れんしゅうしましょう。




ね た
 わ た




わ た



わ こ
 わ に



わ に



てをあらう
 てをおらし



て を あ ら う



えをかく
 んをかく




え を か く



pangalan
なまえ

1 から じゅんばんに てんを おすぼう。 Pagdugtungin ng linya ang mga tuldok sa tamang bilang.
Anu kaya ang mabubuong anyo?

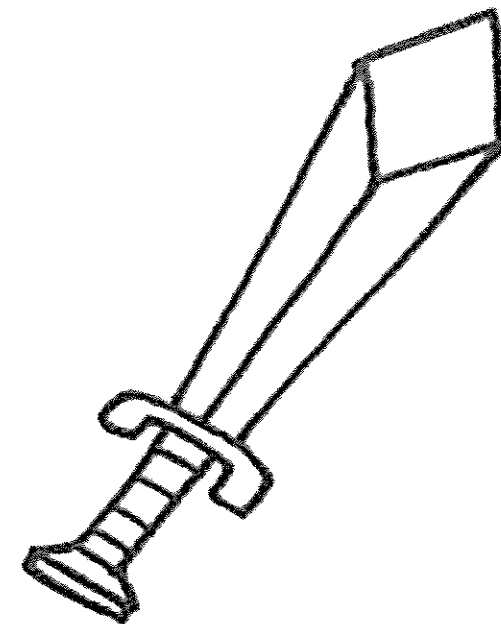




がつ

にち

なまえ

Ay "N" ng Hiragana. Kopyahin o sipiin sa pamamagitan ng pag-aninag natin ang hintuturo! Siguro paano ko magsulat.
ひらがなの「ん」です。ひとさしゆびでなぞってみよう! どうやってかくのかな。



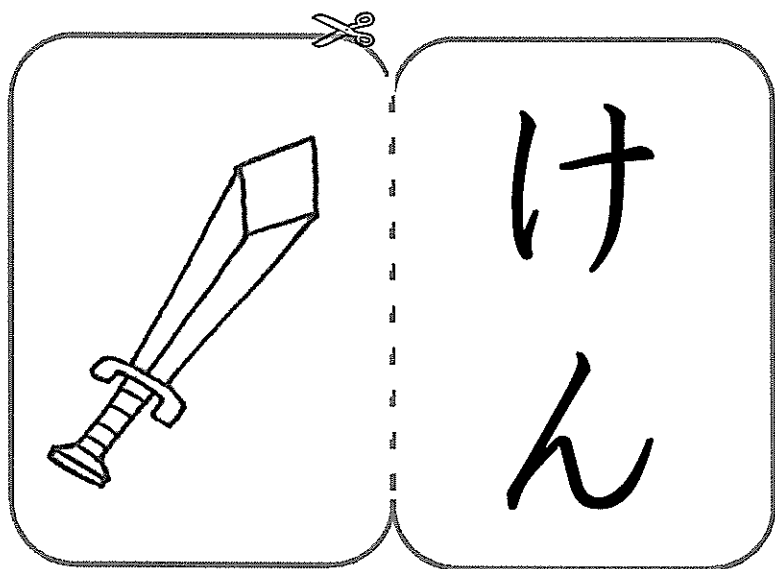
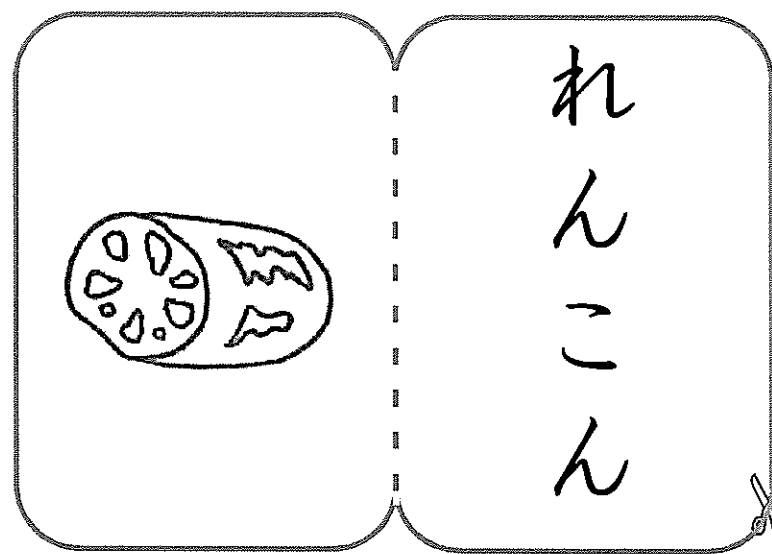
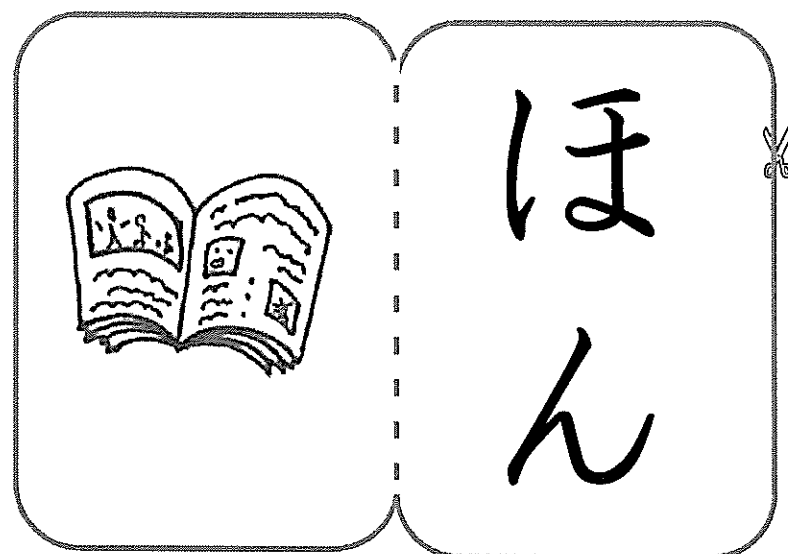
がつ

にち

なまえ

Ako gumawa ng isang card Hiragana-play! Fold stamp, sa kalahati, ako dumikit sa pangola.

ひらがな カードを つくって あそぼう! きって、はんぶんにおって、のりで はろう。



がつ にち

なまえ

Ipabasa sa magulang at ipaduktong sa anak ang mga larawan
おとな が よんで、こども は せん で おすびましよう。

libro
HON


ほん

espada
KEN

けん


lotus ugat
RENKON

れんこん




Gupitin ang mga letrang hiragana,

lagyan ito ng pandikit at idikit sa tamang kahon
ひらがなを きって、のりを つけて、はりましょう。



--	--

--	--



--	--	--	--



ん

ん

ん

ん



ほ

け

れ

こ


がつ

にち

なまえ

Piliin ang tamang kasagutan at bilugan

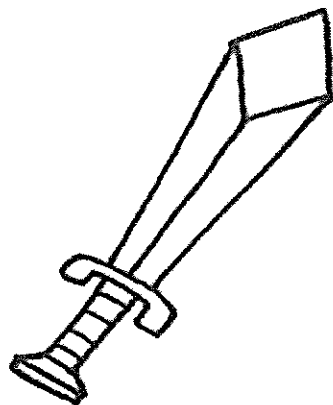
ただしいものは どれですか。○を つけましょう。





は ん
ほ ん



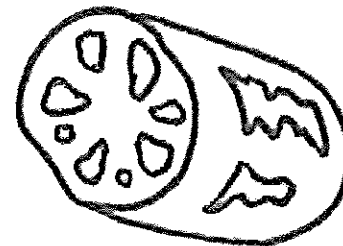
わんこん
れんこん



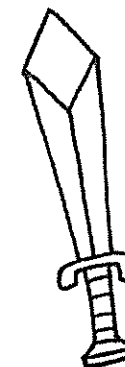

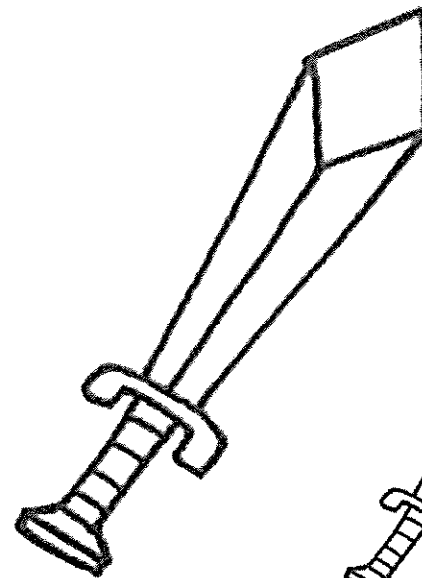
け ん
は ん



ほ ん




れ ん こ ん



け ん

Pagusasanay o kasanayan
れんしゅうしましょう。

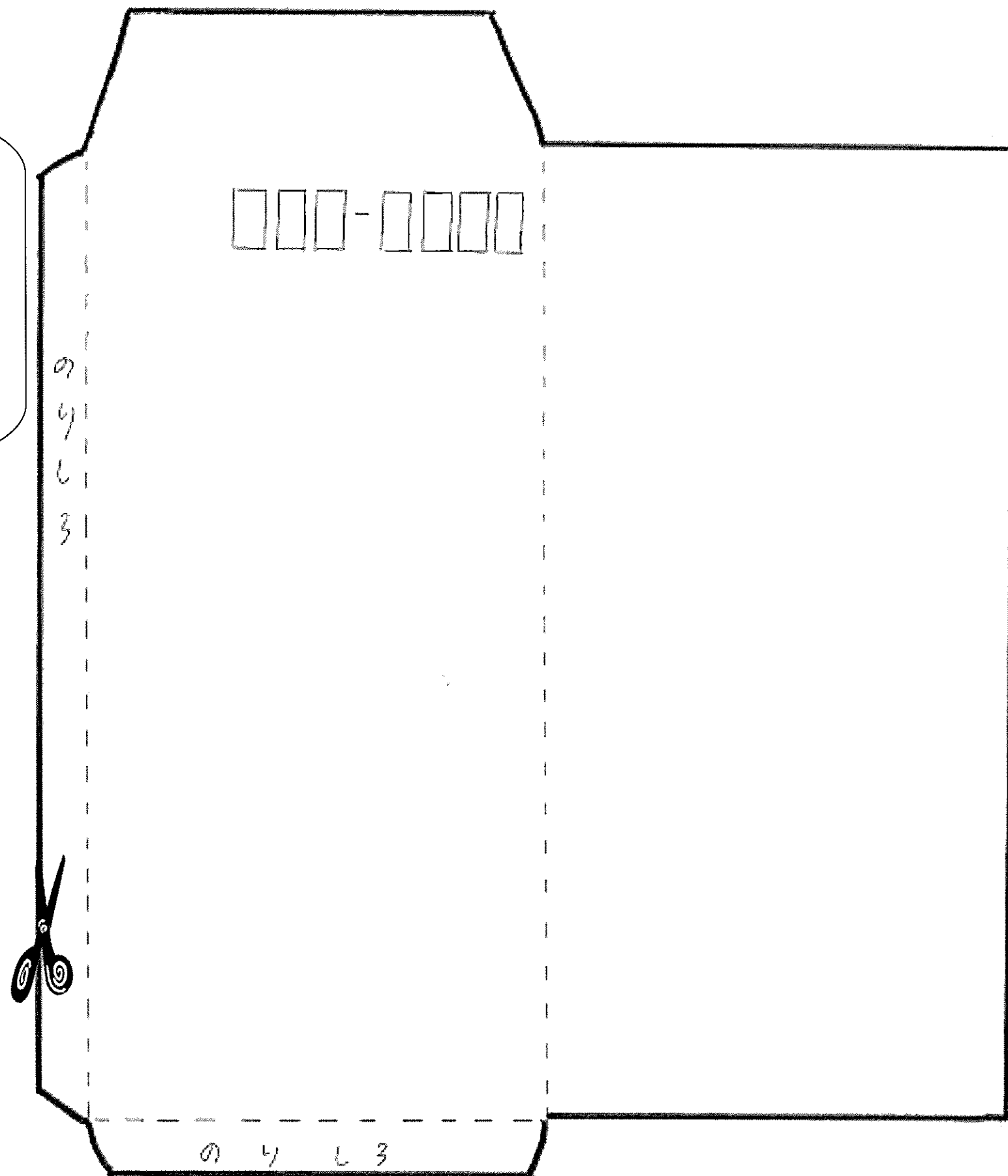



てがみ ごっこ を しよう。

Gumawa ng sulat.

え や じ を かいて、
だいすきな ひと に あげよう。

Mag-drawing o magsulat,
Ibigay sa paboritong kaibigan.



りんご が 6こ あるよ。

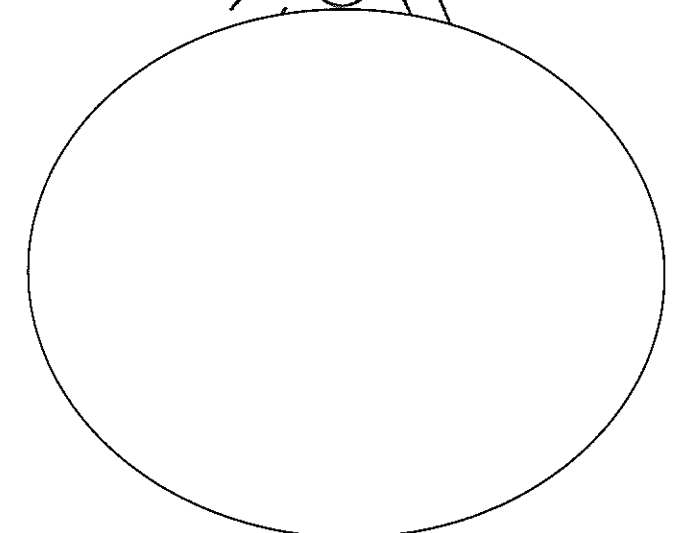
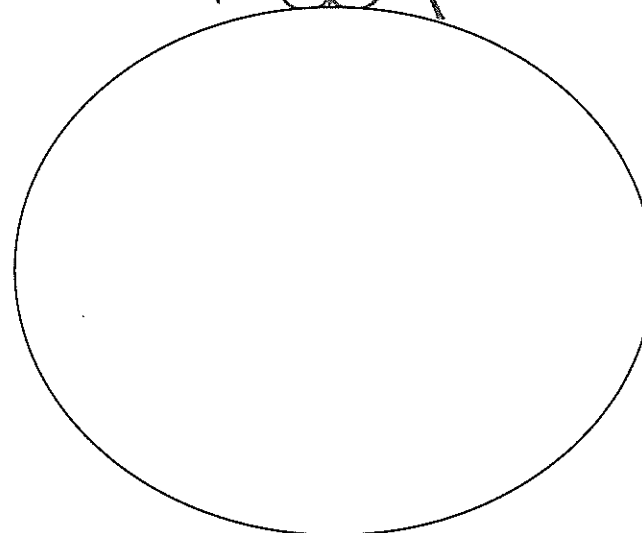
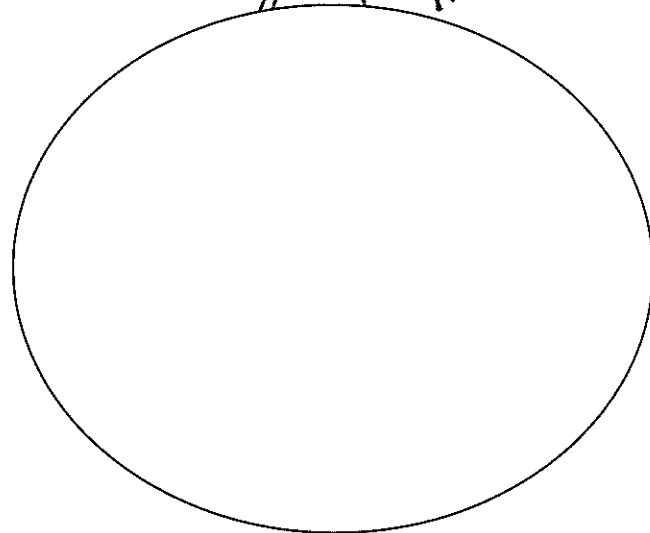




3にん で わけよう。

なんこずつ もらえる かな。




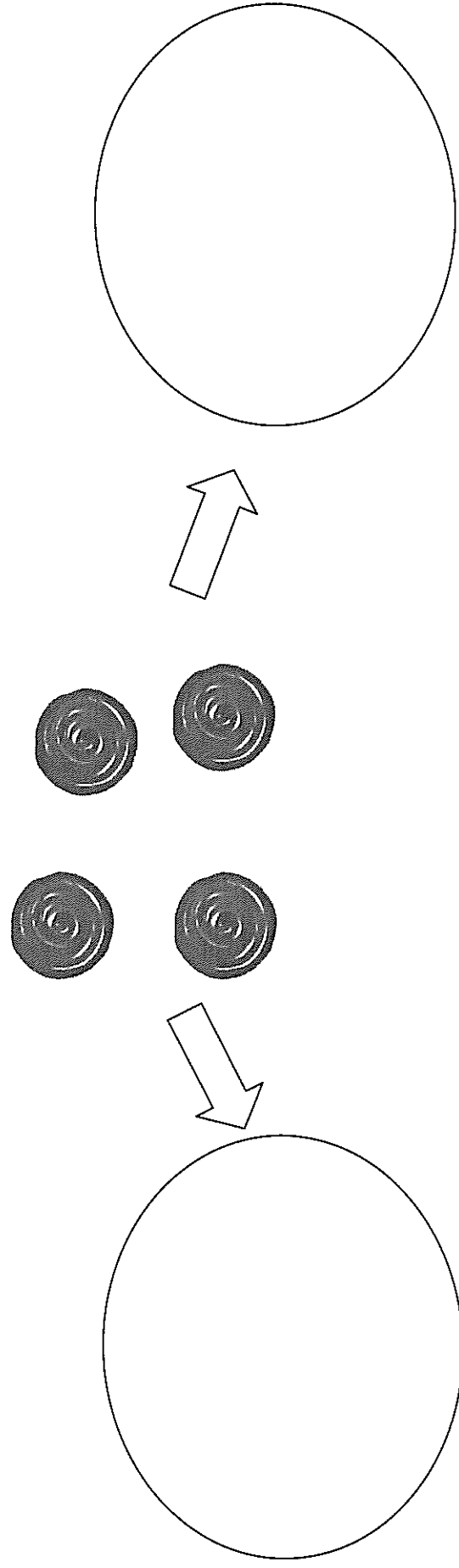
May anim (6) na mansanas.

Paghahatian ng tatlong tao.

Ilang mansanas sa bawat isa?



わけましよう!! **Hatiin.**



buwan
がつ

araw
にち





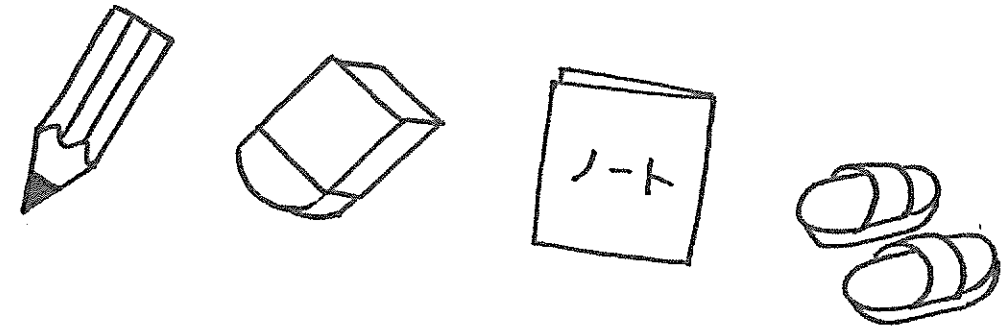

pangalan
なまえ

えらびましょう。4つの なかで、どれ が ちがいますか。

alin ang naiiba sa larawan.





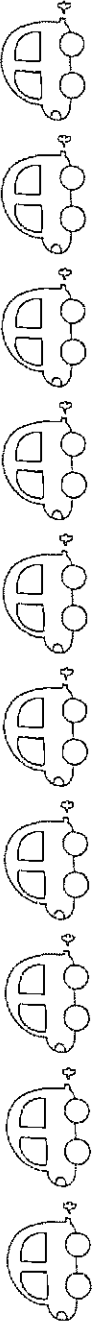


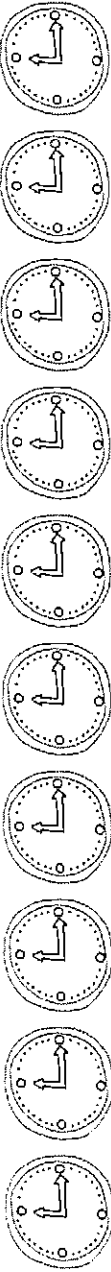

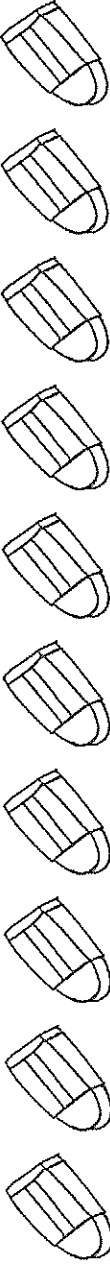
どうして ちがうの かな? いって みよう。

bakit kaya naiiba. isulat sa ibaba ang kaibahan.



いくつ の ころ? **Ilan ang matitira?**



		3つ すてると いくつ の ころ? Kapag binawasan ng tatlo (3), ilan ang matitira?
		5つ すてると いくつ の ころ? Kapag binawasan ng tatlo (5), ilan ang matitira?
		6つ すてると いくつ の ころ? Kapag binawasan ng tatlo (6), ilan ang matitira?
		4つ すてると いくつ の ころ? Kapag binawasan ng tatlo (4), ilan ang matitira?
		7つ すてると いくつ の ころ? Kapag binawasan ng tatlo (7), ilan ang matitira?
		2つ すてると いくつ の ころ? Kapag binawasan ng tatlo (2), ilan ang matitira?
		8つ すてると いくつ の ころ? Kapag binawasan ng tatlo (8), ilan ang matitira?
		3つ すてると いくつ の ころ? Kapag binawasan ng tatlo (3), ilan ang matitira?
		9つ すてると いくつ の ころ? Kapag binawasan ng tatlo (9), ilan ang matitira?
		1つ すてると いくつ の ころ? Kapag binawasan ng tatlo (1), ilan ang matitira?

buwan
がつ

araw
にち

pangalan
なまえ

おとなが よんで、こどもが きって、はろう。 Matanda basahin. Mga bata kunin at ilagay.

はこの いちばん うえには、はなが はいっています。

Sa pinakaitaas na kahon ay may lamang bulaklak.

うえから 2ばんめの はこには、ばななが はいっています。

Pangalawang kahon mula sa taas ay may lamang saging.

うえから 3ばんめの はこには、ぼーるが はいっています。

Pangalawang kahon mula sa taas ay may lamang bola.

いちばんの はこには、こップが はいっています。

Sa pinakaibabang kahon ay may lamang baso.

