

●平成26年度文化庁日本語教育大会 参加票集計

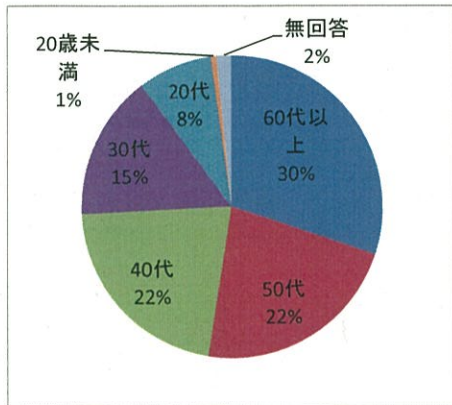
【大会参加者数】

年度	1日目	2日目	合計
参加者数	322名	187名	509名

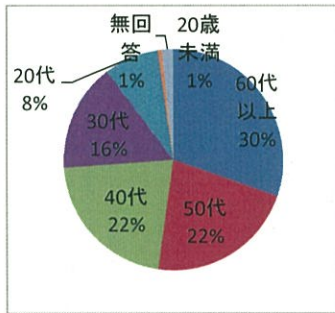
※平成26年度は2日間開催。(内訳8月29日322名、30日187名(うち2日目のみ参加12名))

【年代別参加者数】

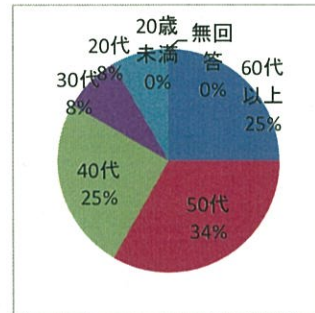
大会合計



1日目



2日目



(全体)

年代	60代以上	50代	40代	30代	20代	20歳未満	無回答	全体
人数	97	72	70	50	26	2	5	322
割合	34.6%	21.6%	18.8%	13.6%	6.3%	0.8%	1.6%	100.0%

(1日目)

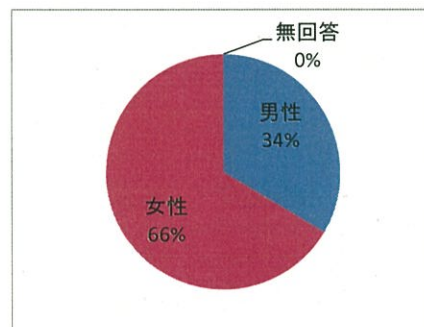
年代	60代以上	50代	40代	30代	20代	20歳未満	無回答	全体
人数	94	68	67	49	25	2	5	310
割合	30.3%	21.9%	21.6%	15.8%	8.1%	0.6%	1.6%	100.0%

(2日目)

年代	60代以上	50代	40代	30代	20代	20歳未満	無回答	全体
人数	3	4	3	1	1	0	0	12
割合	25.0%	33.3%	25.0%	8.3%	8.3%	0.0%	0.0%	100.0%

【参加者の男女比】

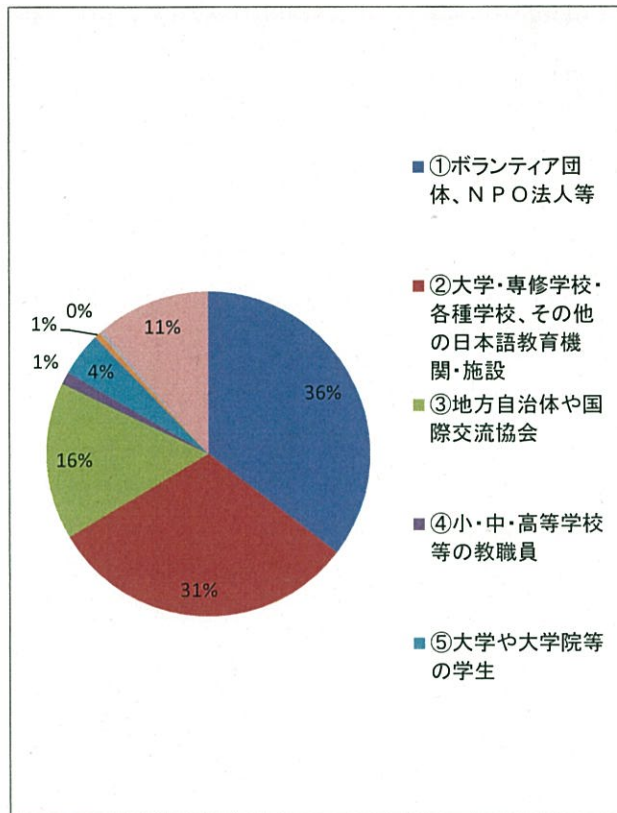
性別	男性	女性	無回答	合計
人数	108	214	0	322
割合	33.54%	66.46%	0.00%	100.0%



【参加者の所属先】(複数回答)

所属別回答数		
所属	参加者数	割合
①ボランティア団体、NPO法人等	113	35.4%
②大学・専修学校・各種学校、その他の日本語教育機関・施設	99	31.0%
③地方自治体や国際交流協会	50	15.7%
④小・中・高等学校等の教職員	4	1.3%
⑤大学や大学院等の学生	14	4.4%
⑥外国人を雇用している事業関係者	2	0.6%
⑦外国人住民	1	0.3%
⑧その他、日本語教育に関心を持つ者	36	11.3%
合計	319	100.0%

※複数回答有り



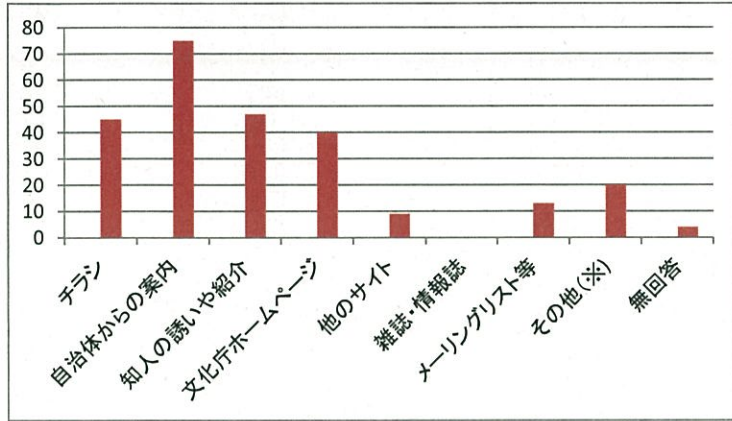
【都道府県別参加者数】

住所	人数
1 北海道	0
2 青森	0
3 岩手	0
4 宮城	0
5 秋田	1
6 山形	1
7 福島	2
8 茨城	10
9 栃木	6
10 群馬	8
11 埼玉	25
12 千葉	27
13 東京	136
14 神奈川	52
15 新潟	2
16 富山	0
17 石川	0
18 福井	0
19 山梨	1
20 長野	3
21 岐阜	4
22 静岡	6
23 愛知	10
24 三重	0
25 滋賀	0
26 京都	6
27 大阪	2
28 兵庫	5
29 奈良	2
30 和歌山	0
31 鳥取	1
32 島根	1
33 岡山	2
34 広島	4
35 山口	0
36 徳島	1
37 香川	0
38 愛媛	0
39 高知	0
40 福岡	0
41 佐賀	1
42 長崎	0
43 熊本	0
44 大分	2
45 宮崎	0
46 鹿児島	0
47 沖縄	1
その他	0

○この大会を何でお知りになりましたか。(複数回答)

媒体	
チラシ	45
自治体からの案内	75
知人の誘いや紹介	47
文化庁ホームページ	40
他のサイト	9
雑誌・情報誌	0
メール・リスト等	13
その他(※)	20
無回答	4

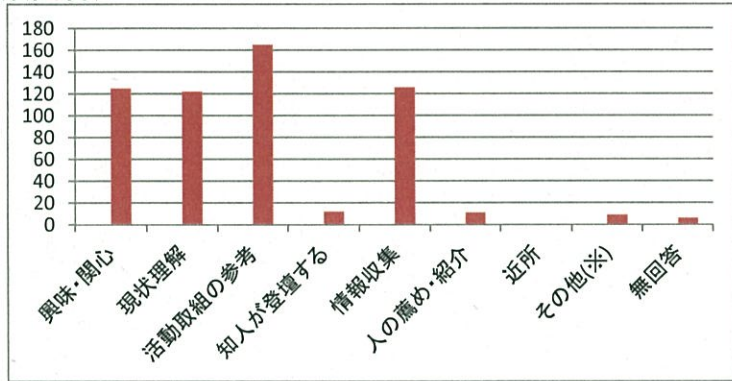
※ツイッター、日本語教育学会の案内等



○参加動機について教えてください。(複数回答)

参加動機	
興味・関心	125
現状理解	122
活動取組の参考	165
知人が登壇する	12
情報収集	126
人の薦め・紹介	11
近所	0
その他(※)	9
無回答	6

※仕事／講演を聴きたい登壇者がいた／研修の一環／業務の参考／大学の授業での紹介



●大会アンケート集計(1日目)

アンケート回収枚数194枚・回収率62.6%

※なお、小数点以下は四捨五入としているため、回答数合計の%とは一致しない場合があります。

1. 大会テーマについて

評価別回答数	大会テーマ	
大変興味を持てた	75	39%
興味を持てた	100	52%
あまり興味を持てなかった	7	4%
無回答	12	6%
回答数合計	194	100%

2. プログラム内容について

評価別回答数	施策説明・審議報告		WEBサイト		事例報告		パネルディスカッション	
大変参考になった	33	17%	89	46%	73	38%	68	35%
参考になった	121	62%	81	42%	86	44%	68	35%
参考にならなかった	20	10%	8	4%	14	7%	5	3%
無回答	20	10%	16	8%	21	11%	53	27%
回答数合計	194	100%	194	100%	194	100%	194	100%

3. 配布資料について

評価別回答数	パンフレット	
大変参考になった	60	31%
参考になった	100	52%
参考にならなかった	3	2%
無回答	31	16%
回答数合計	194	100%

評価別回答数	配布資料	
参考になると思う	161	99%
参考にならないと思う	2	1%
無回答	0	0%
回答数合計	163	100%

4. 参加状況

評価別回答数	大会2日目	
参加する	69	36%
参加しない	103	53%
無回答	22	11%
回答数合計	194	100%

●大会アンケート集計(2日目:分科会・ポスターセッション)

アンケート回収枚数84枚・回収率48.8%

※なお、小数点以下は四捨五入としているため、回答数合計の%とは一致しない場合があります。

1.大会への参加状況

	人数	
両日参加	51	61%
2日目のみ	33	39%
回答合計	84	100%

2.分科会について

評価別回答数	第1分科会		第2分科会		第3分科会	
大変参考になった	18	60%	15	50%	16	67%
参考になった	8	27%	13	43%	4	17%
参考にならなかった	2	7%	0	0%	2	8%
無回答	2	7%	2	7%	2	8%
回答数合計	30	100%	30	100%	24	100%

3.ポスターセッションについて

評価別回答数	ポスターセッション	
大変参考になった	29	35%
参考になった	24	29%
参考にならなかった	2	2%
無回答	29	35%
回答数合計	84	100%

4.カリキュラム案「5点セット」についてどう思いますか

評価別回答数	配布資料	
現在活用している	12	14%
今後活用してみたい	33	39%
もっと詳しく知りたい	16	19%
活用は考えていない	5	6%
活用しない・できない	2	2%
無回答	16	19%
回答数合計	84	100%