

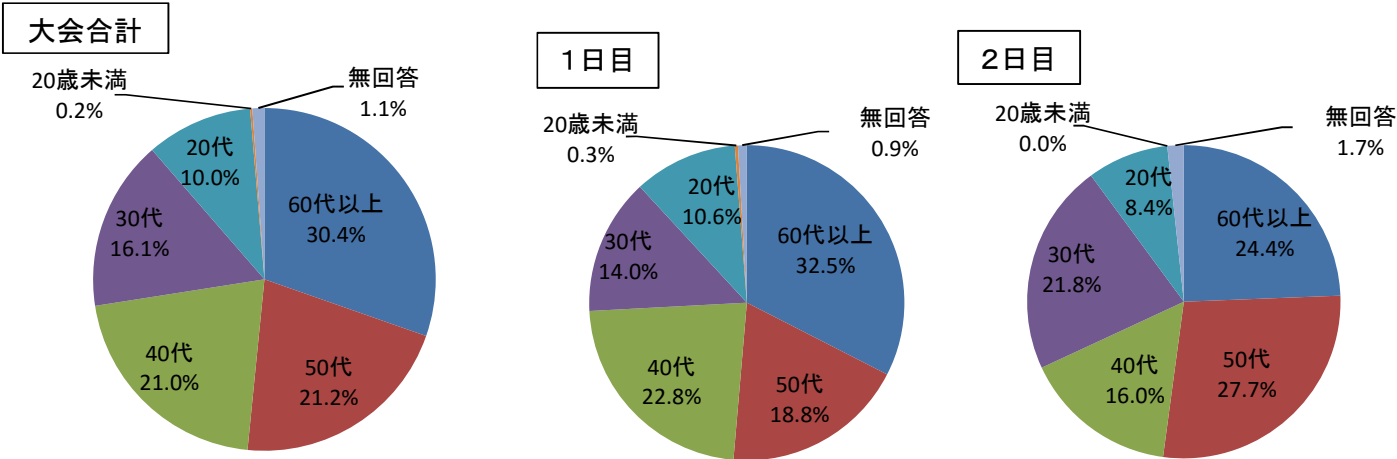
●平成28年度文化庁日本語教育大会 参加票集計

【大会参加者数】

年度	1日目	2日目	合計
参加者数	329名	119名	448名

※平成28年度は8月27日、28日の2日間開催。

【年代別参加者数】



(全体)

年代	60代以上	50代	40代	30代	20代	20歳未満	無回答	全体
人数	136	95	94	72	45	1	5	448
割合	30.4%	21.2%	21.0%	16.1%	10.0%	0.2%	1.1%	100.0%

(1日目)

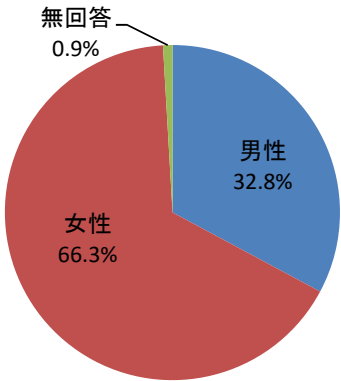
年代	60代以上	50代	40代	30代	20代	20歳未満	無回答	全体
人数	107	62	75	46	35	1	3	329
割合	32.5%	18.8%	22.8%	14.0%	10.6%	0.3%	0.9%	100.0%

(2日目)

年代	60代以上	50代	40代	30代	20代	20歳未満	無回答	全体
人数	29	33	19	26	10	0	2	119
割合	24.4%	27.7%	16.0%	21.8%	8.4%	0.0%	1.7%	100.0%

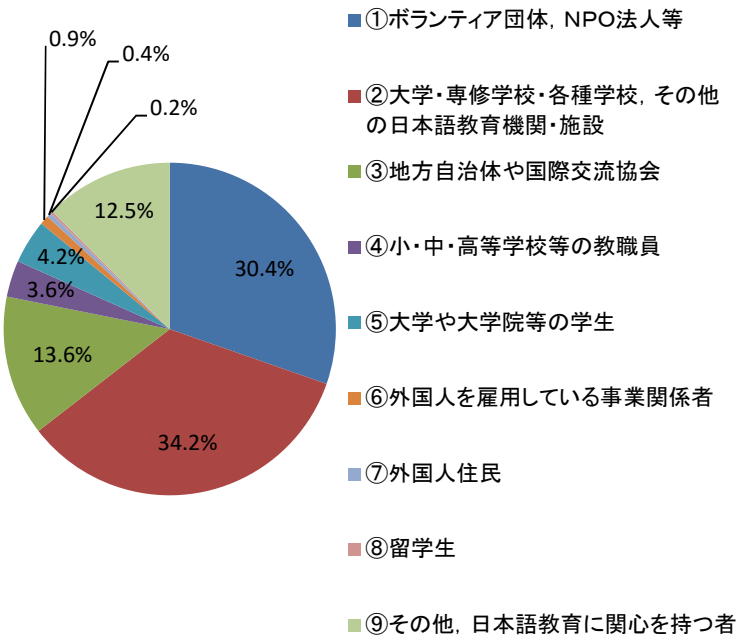
【参加者の男女比】

性別	男性	女性	無回答	合計
人数	147	297	4	448
割合	32.8%	66.3%	0.9%	100.0%



【参加者の所属先】

所属別回答数		
所 属	参加者数	割合
①ボランティア団体, NPO法人等	136	30.4%
②大学・専修学校・各種学校, その他の日本語教育機関・施設	153	34.2%
③地方自治体や国際交流協会	61	13.6%
④小・中・高等学校等の教職員	16	3.6%
⑤大学や大学院等の学生	19	4.2%
⑥外国人を雇用している事業関係者	4	0.9%
⑦外国人住民	2	0.4%
⑧留学生	1	0.2%
⑨その他, 日本語教育に関心を持つ者	56	12.5%
合 計	448	100.0%



【都道府県別参加者数】(多数順)

	住所	人数
1	東京都	164
2	神奈川県	76
3	埼玉県	49
4	千葉県	43
5	静岡県	14
6	茨城県	13
7	群馬県	13
8	愛知県	13
9	長野県	8
10	大阪府	6
11	兵庫県	5
12	岡山県	4
13	宮城県	3
14	秋田県	3
15	山形県	3
16	富山県	3
17	石川県	3
18	岩手県	2
19	福島県	2
20	栃木県	2
21	岐阜県	2
22	三重県	2
23	滋賀県	2
24	京都府	2
25	北海道	1
26	青森県	1
27	新潟県	1
28	福井県	1
29	山梨県	1
30	山口県	1
31	香川県	1
32	福岡県	1
33	熊本県	1
34	宮崎県	1
35	沖縄県	1

合計 448

【都道府県別参加者数】

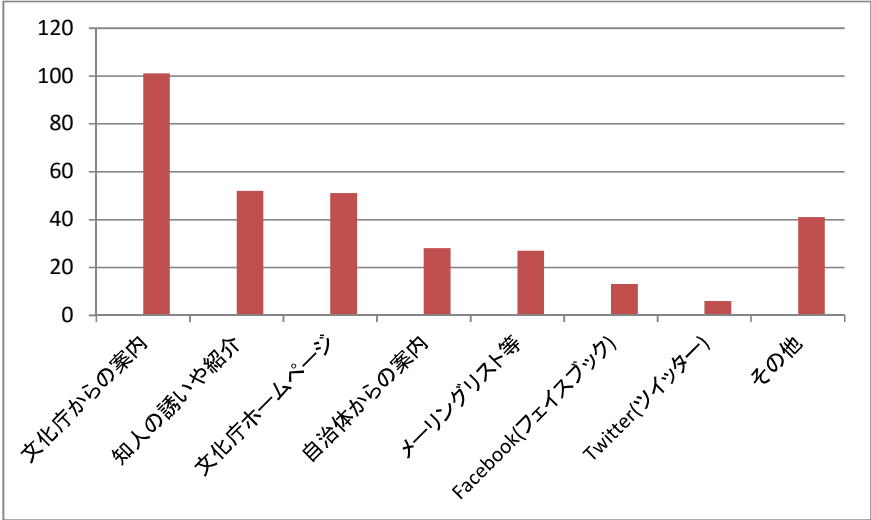
住所	人数
1 北海道	1
2 青森県	1
3 岩手県	2
4 宮城県	3
5 秋田県	3
6 山形県	3
7 福島県	2
8 茨城県	13
9 栃木県	2
10 群馬県	13
11 埼玉県	49
12 千葉県	43
13 東京都	164
14 神奈川県	76
15 新潟県	1
16 富山県	3
17 石川県	3
18 福井県	1
19 山梨県	1
20 長野県	8
21 岐阜県	2
22 静岡県	14
23 愛知県	13
24 三重県	2
25 滋賀県	2
26 京都府	2
27 大阪府	6
28 兵庫県	5
29 奈良県	0
30 和歌山県	0
31 鳥取県	0
32 島根県	0
33 岡山県	4
34 広島県	0
35 山口県	1
36 徳島県	0
37 香川県	1
38 愛媛県	0
39 高知県	0
40 福岡県	1
41 佐賀県	0
42 長崎県	0
43 熊本県	1
44 大分県	0
45 宮崎県	1
46 鹿児島県	0
47 沖縄県	1
無回答	0

合計 448

○この大会を何でお知りになりましたか。(複数回答)

媒体	
文化庁からの案内	101
知人の誘いや紹介	52
文化庁ホームページ	51
自治体からの案内	28
メーリングリスト等	27
Facebook(フェイスブック)	13
Twitter(ツイッター)	6
その他	41

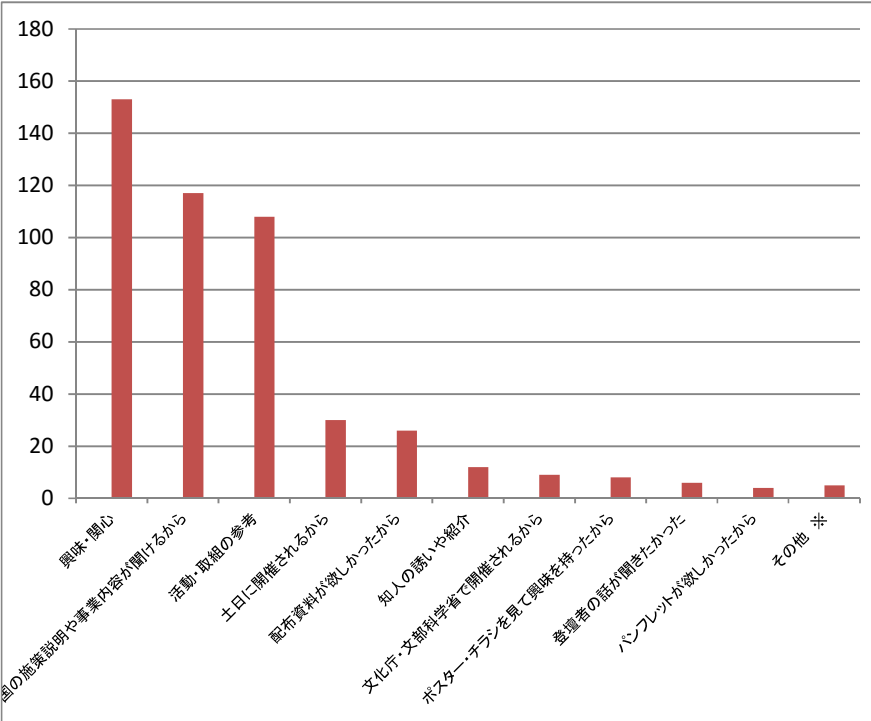
合計 319



○参加動機について教えてください。(複数回答)

参加動機	
興味・関心	153
国の施策説明や事業内容が聞けるから	117
活動・取組の参考	108
土日開催されるから	30
配布資料が欲しかったから	26
知人の誘いや紹介	12
文化庁・文部科学省で開催されるから	9
ポスター・チラシを見て興味を持ったから	8
登壇者の話が聞きたかった	6
パンフレットが欲しかったから	4
その他 ※	5

合計 478



※その他:これまで毎年参加／夏休みの課題のため…等

●大会アンケート集計(1日目)

アンケート回収枚数193枚

※小数点以下は四捨五入としているため、回答数合計の%とは一致しない場合があります。

1. 大会テーマについて

評価項目	評価別回答数	
大変興味が持てた	86	45%
興味が持てた	89	46%
あまり興味が持てなかった	9	5%
無回答	9	5%
回答数合計	193	100%

2. プログラム内容(1日目)について

評価項目	施策説明・審議報告 評価別回答数		政府の外国人に対する施策 評価別回答数		パネルディスカッション 評価別回答数	
大変参考になった	50	26%	72	37%	90	47%
参考になった	108	56%	96	50%	61	32%
参考にならなかった	14	7%	7	4%	5	3%
無回答	21	11%	18	9%	37	19%
回答数合計	193	100%	193	100%	193	100%

3. 配布資料について

評価項目	大会パンフレット 評価別回答数	
大変参考になった	89	46%
参考になった	87	45%
参考にならなかった	1	1%
無回答	16	8%
回答数合計	193	100%

評価項目	その他配布資料 評価別回答数	
参考になると思う	178	92%
参考にならないと思う	2	1%
無回答	13	7%
回答数合計	193	100%

4. 大会2日目への参加予定

評価別回答数	大会2日目	
参加する	80	41%
参加しない	90	47%
無回答	23	12%
回答数合計	193	100%

●大会アンケート集計(2日目)

アンケート回収枚数84枚

※小数点以下は四捨五入としているため、回答数合計の%とは一致しない場合があります。

1. 大会への参加状況

回答項目	項目別回答数	
両日参加	55	65%
2日目のみ	29	35%
回答合計	84	100%

2. 分科会について

評価項目	第1分科会 評価別回答数		第2分科会 評価別回答数		第3分科会 評価別回答数	
大変参考になった	15	88%	8	31%	12	30%
参考になった	2	12%	16	62%	23	58%
参考にならなかった	0	0%	0	0%	3	8%
無回答	0	0%	2	8%	2	5%
回答数合計	17	100%	26	100%	40	100%

3. プログラム内容(2日目)について

評価項目	キャリアパス 評価別回答数		ポスターセッション 評価別回答数		IT 評価別回答数	
大変参考になった	23	27%	16	19%	9	11%
参考になった	14	17%	11	13%	11	13%
参考にならなかった	2	2%	1	1%	0	0%
無回答	45	54%	56	67%	64	76%
回答数合計	84	100%	84	100%	84	100%

4. カリキュラム案「5点セット」についてどう思いますか

評価項目	評価別回答数	
現在活用している	12	14%
今後活用してみたい	12	14%
もっと詳しく知りたい	16	19%
活用は考えていない	7	8%
活用しない・できない	1	1%
無回答	36	43%
回答数合計	84	100%