

●平成29年度文化庁日本語教育大会 参加票集計

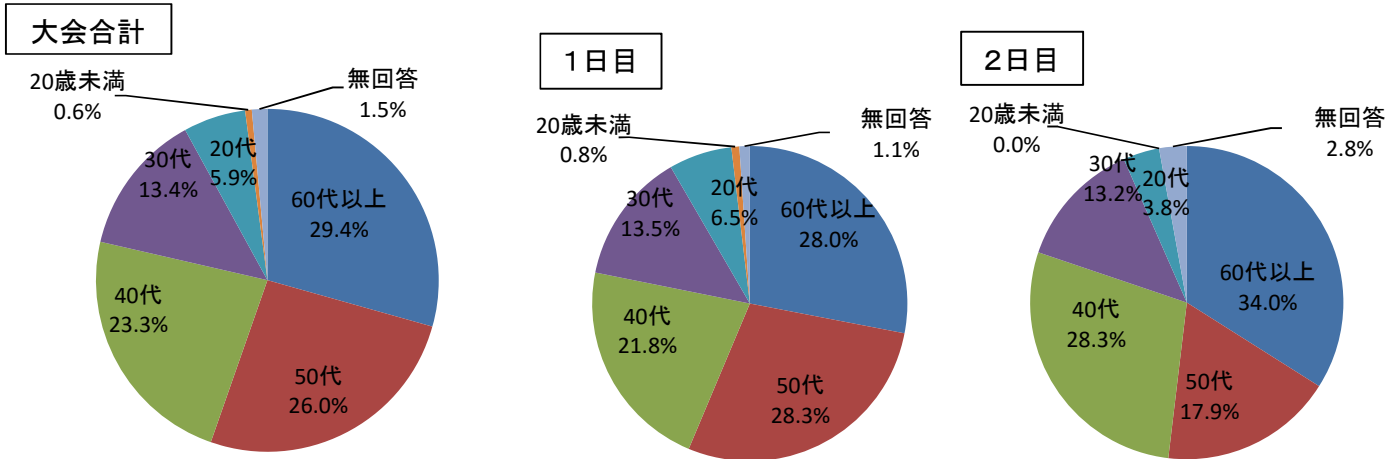
【大会参加者数】

年度	1日目	2日目	合計
参加者数	371名	106名	477名

※平成29年度は8月26日、27日の2日間開催。

※小数点以下は四捨五入としているため、回答数合計の%とは一致しない場合があります。

【年代別参加者数】



(全体)

年代	60代以上	50代	40代	30代	20代	20歳未満	無回答	全体
人数	140	124	111	64	28	3	7	477
割合	29.4%	26.0%	23.3%	13.4%	5.9%	0.6%	1.5%	100.0%

(1日目)

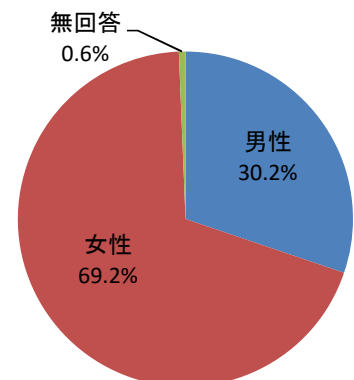
年代	60代以上	50代	40代	30代	20代	20歳未満	無回答	全体
人数	104	105	81	50	24	3	4	371
割合	28.0%	28.3%	21.8%	13.5%	6.5%	0.8%	1.1%	100.0%

(2日目)

年代	60代以上	50代	40代	30代	20代	20歳未満	無回答	全体
人数	36	19	30	14	4	0	3	106
割合	34.0%	17.9%	28.3%	13.2%	3.8%	0.0%	2.8%	100.0%

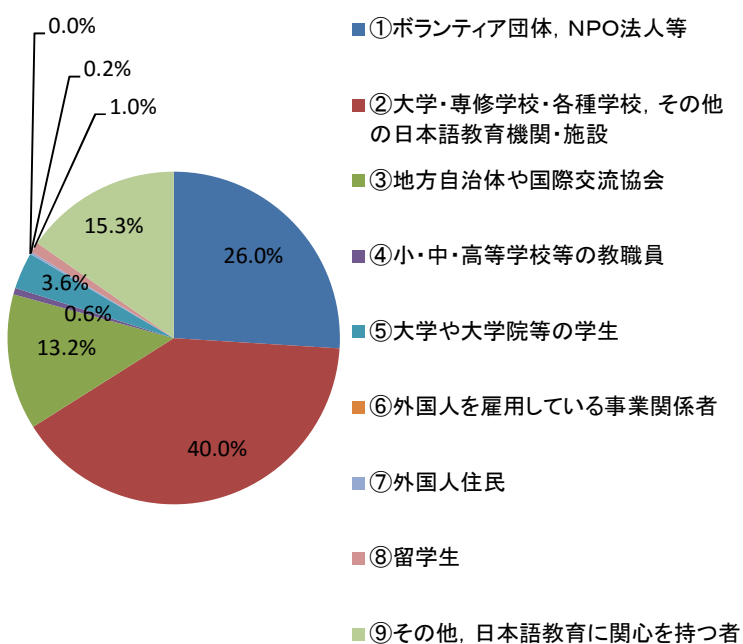
【参加者の男女比】

性別	男性	女性	無回答	合計
人数	144	330	3	477
割合	30.2%	69.2%	0.6%	100.0%



【参加者の所属先】

所属別回答数		
所属	参加者数	割合
①ボランティア団体, NPO法人等	124	26.0%
②大学・専修学校・各種学校, その他の日本語教育機関・施設	191	40.0%
③地方自治体や国際交流協会	63	13.2%
④小・中・高等学校等の教職員	3	0.6%
⑤大学や大学院等の学生	17	3.6%
⑥外国人を雇用している事業関係者	0	0.0%
⑦外国人住民	1	0.2%
⑧留学生	5	1.0%
⑨その他, 日本語教育に関心を持つ者	73	15.3%
合計	477	100.0%



【都道府県別参加者数】(多数順)

	住所	人数
1	東京都	200
2	神奈川県	69
3	埼玉県	40
4	千葉県	36
5	茨城県	21
6	静岡県	16
7	愛知県	14
8	長野県	13
9	栃木県	11
10	大阪府	6
11	岡山県	6
12	石川県	5
13	秋田県	3
14	群馬県	3
15	兵庫県	3
16	岩手県	2
17	福島県	2
18	新潟県	2
19	岐阜県	2
20	京都府	2
21	高知県	2
22	福岡県	2
23	熊本県	2
24	北海道	1
25	宮城県	1
26	富山県	1
27	山梨県	1
28	三重県	1
29	滋賀県	1
30	島根県	1
31	愛媛県	1
32	佐賀県	1
33	宮崎県	1
34	鹿児島県	1
35	沖縄県	1
36	国外	1
—	無回答	2

合計 477

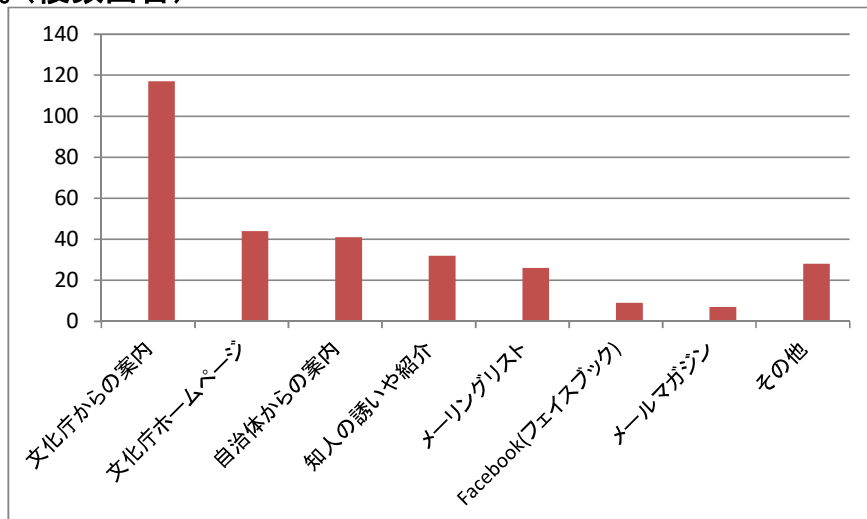
【都道府県別参加者数】

	住所	人数
1	北海道	1
2	青森県	0
3	岩手県	2
4	宮城県	1
5	秋田県	3
6	山形県	0
7	福島県	2
8	茨城県	21
9	栃木県	11
10	群馬県	3
11	埼玉県	40
12	千葉県	36
13	東京都	200
14	神奈川県	69
15	新潟県	2
16	富山県	1
17	石川県	5
18	福井県	0
19	山梨県	1
20	長野県	13
21	岐阜県	2
22	静岡県	16
23	愛知県	14
24	三重県	1
25	滋賀県	1
26	京都府	2
27	大阪府	6
28	兵庫県	3
29	奈良県	0
30	和歌山県	0
31	鳥取県	0
32	島根県	1
33	岡山県	6
34	広島県	0
35	山口県	0
36	徳島県	0
37	香川県	0
38	愛媛県	1
39	高知県	2
40	福岡県	2
41	佐賀県	1
42	長崎県	0
43	熊本県	2
44	大分県	0
45	宮崎県	1
46	鹿児島県	1
47	沖縄県	1
48	国外	1
	無回答	2

合計 477

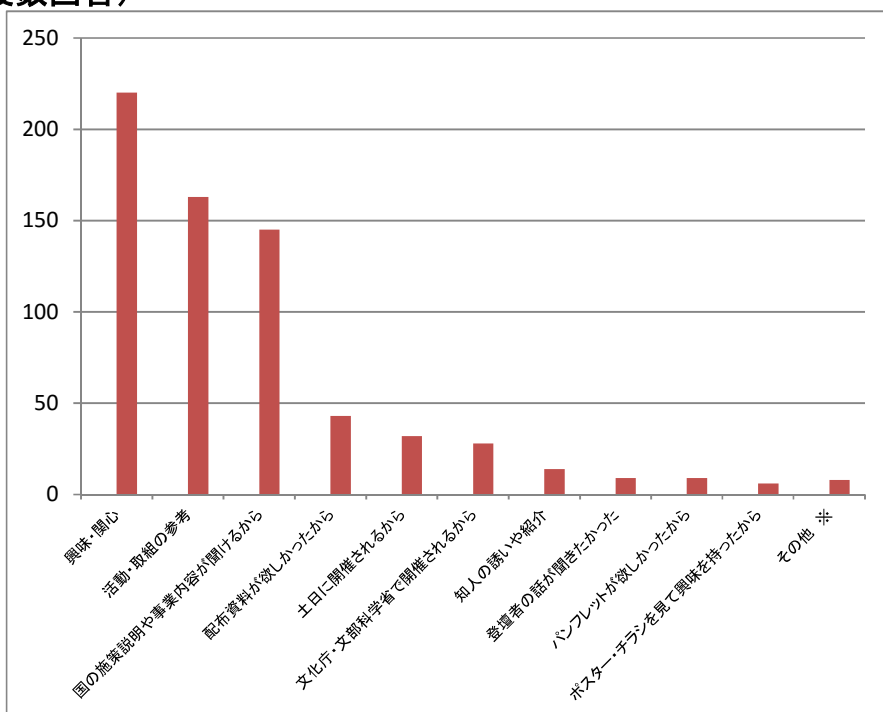
○この大会を何でお知りになりましたか。(複数回答)

媒体	
文化庁からの案内	117
文化庁ホームページ	44
自治体からの案内	41
知人の誘いや紹介	32
メーリングリスト	26
Facebook(フェイスブック)	9
メールマガジン	7
その他	28
合計	304



○参加動機について教えてください。(複数回答)

参加動機	
興味・関心	220
活動・取組の参考	163
国の施策説明や事業内容が聞けるから	145
配布資料が欲しかったから	43
土日に開催されるから	32
文化庁・文部科学省で開催されるから	28
知人の誘いや紹介	14
登壇者の話が聞きたかった	9
パンフレットが欲しかったから	9
ポスター・チラシを見て興味を持ったから	6
その他 ※	8
合計	677



※その他:新しい情報を聞けるから／日本語教育の全体像を知りたい…等

●大会アンケート集計(1日目)

アンケート回収枚数172枚

※小数点以下は四捨五入としているため、回答数合計の%とは一致しない場合があります。

1. 大会テーマについて

評価項目	評価別回答数	
大変興味が持てた	77	45%
興味が持てた	86	50%
あまり興味が持てなかった	4	2%
無回答	5	3%
回答数合計	172	100%

2. プログラム内容(1日目)について

評価項目	外国人施策・審議報告 評価別回答数		空白地域における日本語教室 設置と専門人材の実践 評価別回答数		パネルディスカッション 評価別回答数	
大変参考になった	37	22%	73	42%	64	37%
参考になった	105	61%	66	38%	62	36%
参考にならなかった	15	9%	5	3%	13	8%
無回答	15	9%	28	16%	33	19%
回答数合計	172	100%	172	100%	172	100%

評価項目	パネル展 評価別回答数	
大変参考になった	11	6%
参考になった	81	47%
参考にならなかった	7	4%
無回答	73	42%
回答数合計	172	100%

3. これまで本大会に参加したことがあるか

回答項目	項目別回答数	
毎年参加	31	18%
時々参加	44	26%
今年初めて	73	42%
無回答	24	14%
回答数合計	172	100%

●大会アンケート集計(2日目)

アンケート回収枚数92枚

※小数点以下は四捨五入としているため、回答数合計の%とは一致しない場合があります。

1. 大会への参加状況

回答項目	項目別回答数	
両日参加	61	66%
2日目のみ	28	30%
無回答	3	3%
回答数合計	92	100%

2. 分科会について

評価項目	第1分科会 評価別回答数		第2分科会 評価別回答数		第3分科会 評価別回答数	
	回答数	%	回答数	%	回答数	%
大変参考になった	8	62%	15	52%	20	45%
参考になった	4	31%	12	41%	18	41%
参考にならなかった	0	0%	1	3%	3	7%
無回答	1	8%	1	3%	3	7%
回答数合計	13	100%	29	100%	44	100%

3. プログラム内容(2日目)について

評価項目	キャリアパス 評価別回答数		「生活者としての外国人」の ための日本語教育事業説明 会 評価別回答数		IT 評価別回答数	
	回答数	%	回答数	%	回答数	%
大変参考になった	22	24%	5	5%	17	18%
参考になった	12	13%	11	12%	19	21%
参考にならなかった	2	2%	0	0%	1	1%
無回答	56	61%	76	83%	55	60%
回答数合計	92	100%	92	100%	92	100%

4. カリキュラム案「5点セット」についてどう思いますか

評価項目	評価別回答数	
知っている	57	62%
知らない	21	23%
無回答	14	15%
回答数合計	92	100%

評価項目	評価別回答数	
現在活用している	12	13%
今後活用してみたい	12	13%
もっと詳しく知りたい	10	11%
活用は考えていない	15	16%
活用しない・できない	3	3%
無回答	40	43%
回答数合計	92	100%