

教育普及等

鑑賞を促すガイド、ワークシートの作成



「みるみるガイド」(当館)



「ひもとけ! 玉手箱」(芸大展)



「手習いのすすめ」(芸大展)

地方展開での講演会・ギャラリートーク

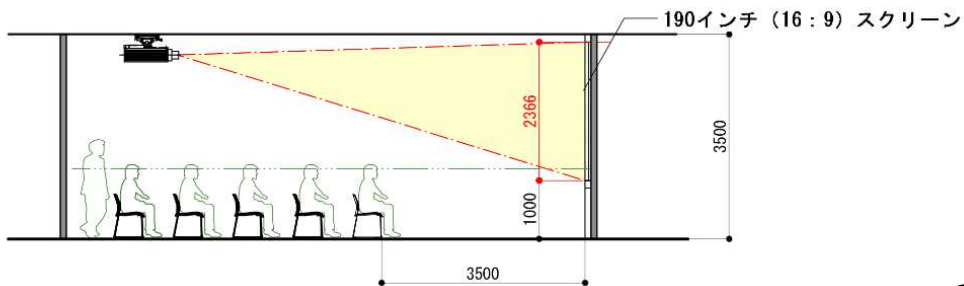
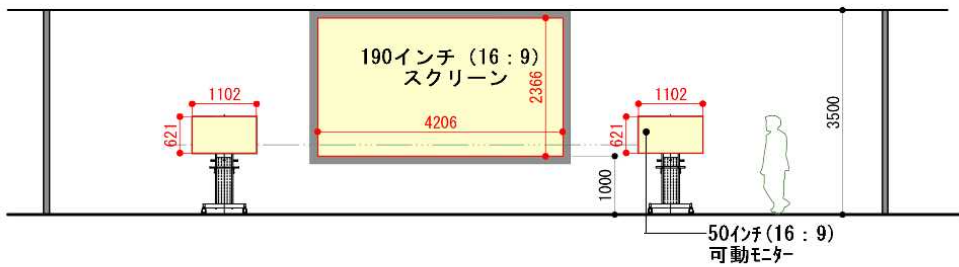
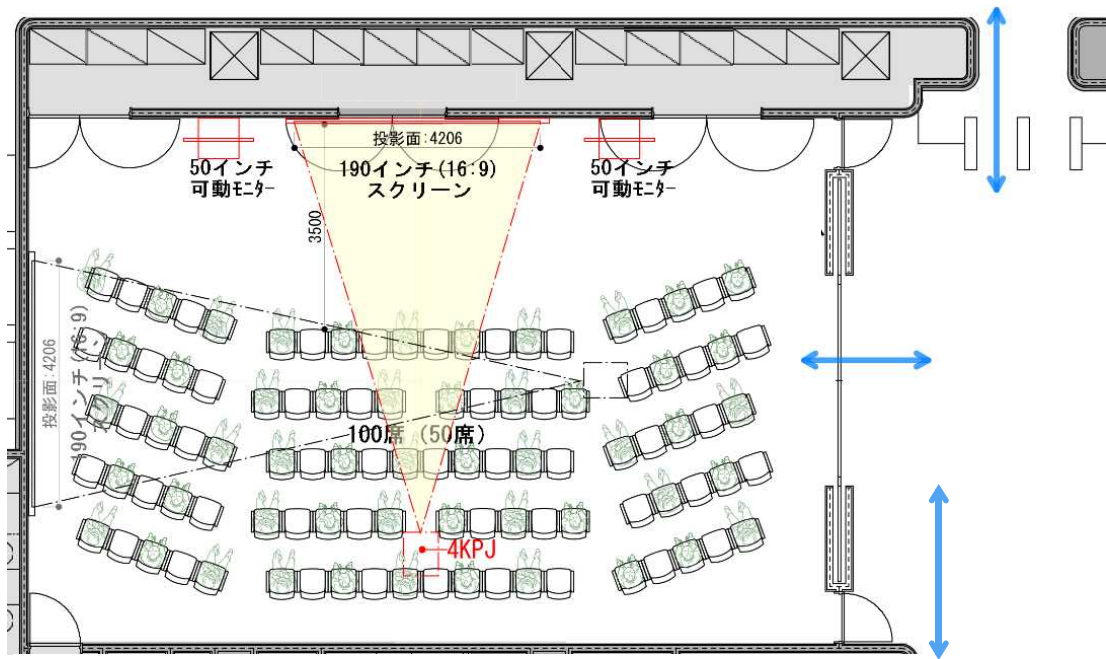
- 令和3年8月 九州国立博物館
 令和3年10月 宮城県美術館
 令和4年1月 和歌山県立博物館
 令和4年6月 瀬戸市美術館
 令和4年9月 広島県立美術館
 令和4年10月～11月 一関市博物館(3回)

こども霞が関見学デー参加(令和4年8月)



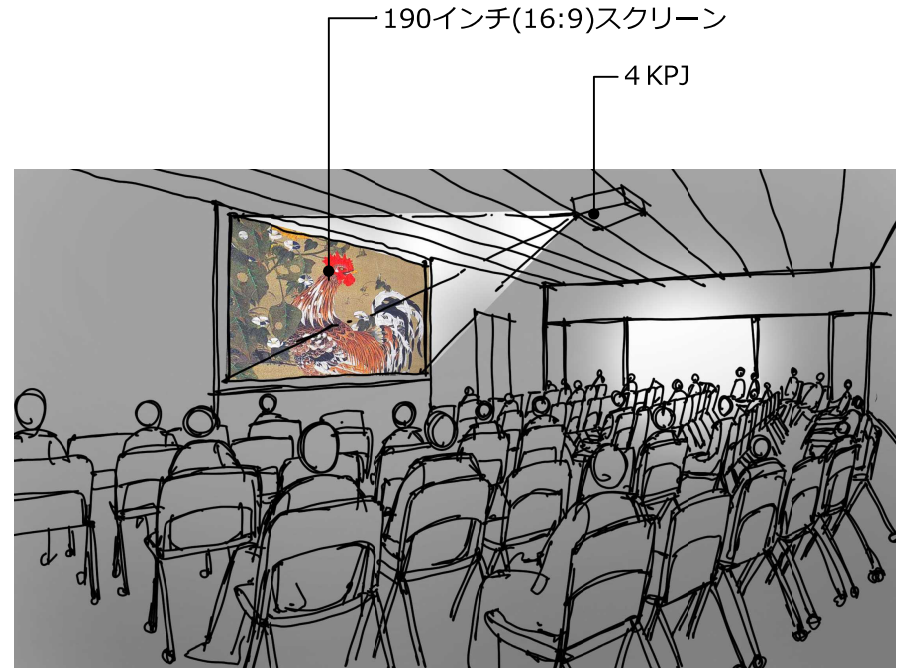
三の丸尚蔵館 新施設（Ⅱ期工事）メディアルーム 概要

メディアルーム



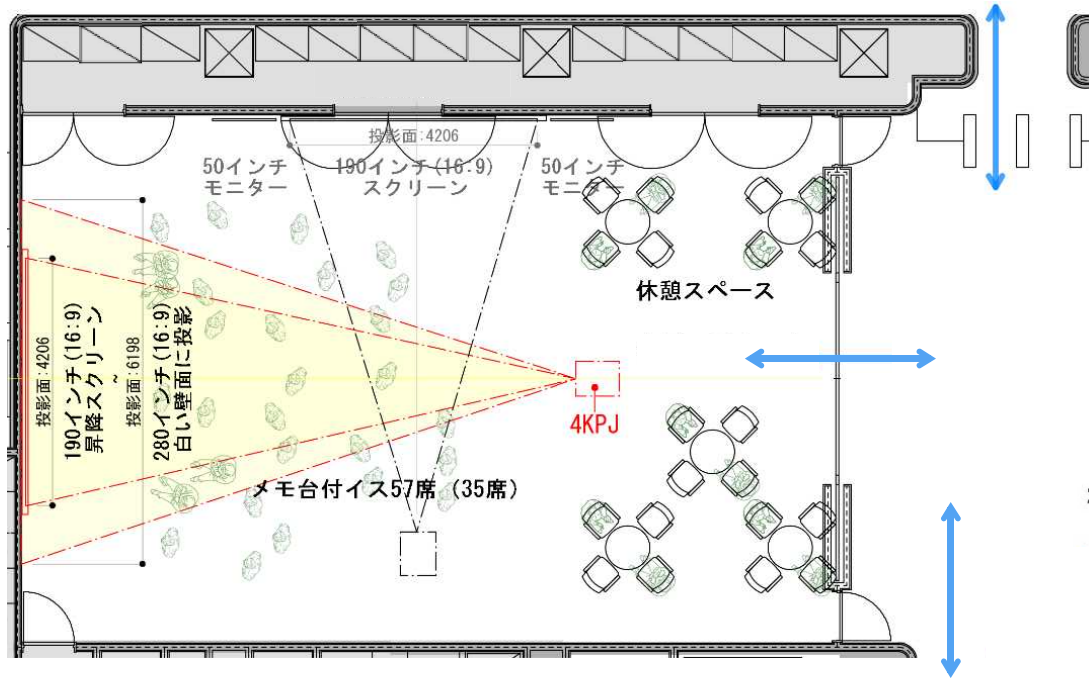
<基本のシステム>

- ・ 190インチスクリーンに4K映像を投影。
- ・ 100席の配置が可能。(1つ飛ばしで利用する場合は50席)

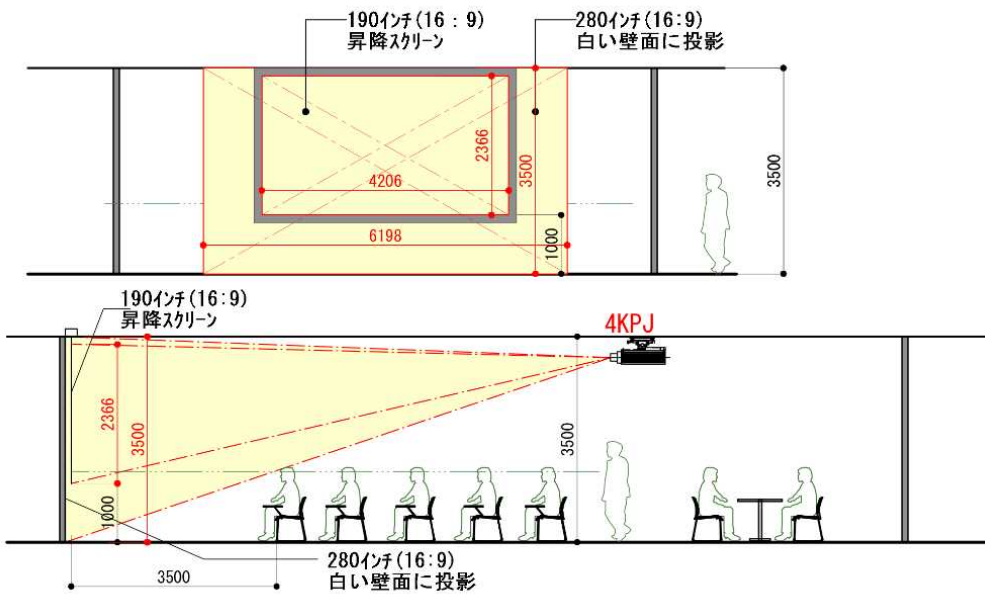


※ 4 KPJ : 4Kプロジェクター

メディアルーム

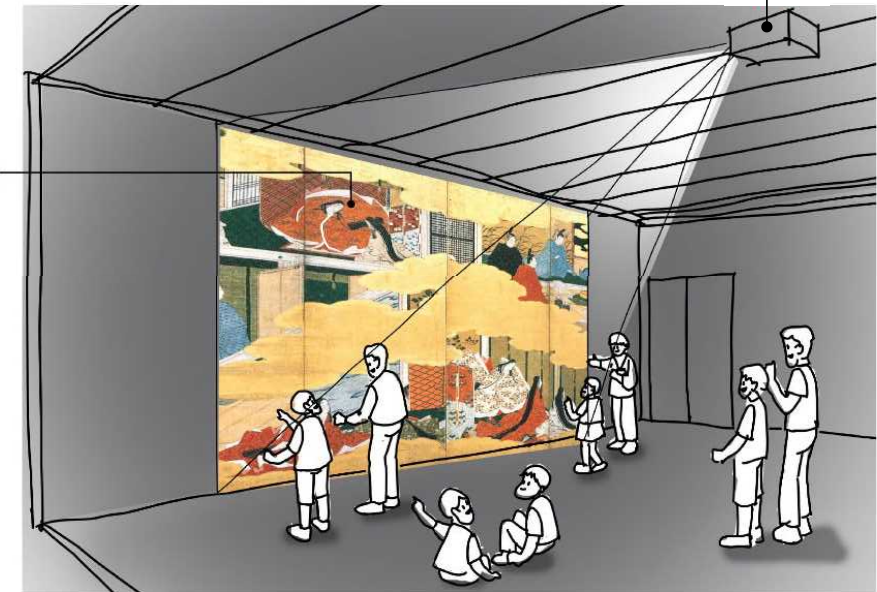


S=1/100 0 1 2 3 4 5 7 10m



- ・4Kのプロジェクター1台で190インチと280インチの投影をする。(190インチと280インチの切り替えが可能な操作盤を設ける)
- ・短辺方向の壁面は全面スクリーン(白い塗装)とする。
- ・190インチ(16:9)の投影を行う場合は昇降式スクリーンを用いる。

■280インチ(16:9) 白い壁面に投影したイメージ
4KPJ



■190インチ(16:9) 昇降スクリーンを使用したイメージ
190インチ(16:9)
4KPJ

