埋蔵文化財関係統計資料

―令和４年度―

令和５年３月

文化庁文化財第二課

目　　次

１．統計資料の作成目的と方法　……　1
（１）目的
（２）調査方法
（３）結果の公表

２．調査内容１　埋蔵文化財専門職員等の状況調査　……　2
（１）調査目的
（２）調査対象
（３）埋蔵文化財専門職員Ⅰ種・Ⅱ種の区分について
（４）調査結果の集約

３．調査内容２　発掘調査の届出等の件数　……　13
（１）調査目的
（２）法第９２・９９条の整理
（３）土木工事等の届出・通知の指示内容について
（４）学術目的調査の扱いについて
（５）調査結果の集約

４．調査内容３　発掘調査の費用　……　25
（１）調査目的
（２）調査対象
（３）発掘調査の区分
（４）調査主体の区分
（５）民間調査組織の利用について
（６）調査結果の集約

５．調査内容４　出土文化財関係　……　35
（１）調査目的
（２）調査内容
（３）調査結果の集約

１．統計資料の作成目的と方法

（１）目的

本資料は、埋蔵文化財保護行政（以下「埋蔵文化財行政」という。）を担う地方公共団体の体制及び周知の埋蔵文化財包蔵地における開発事業の動向、発掘調査の実施状況等、全国の埋蔵文化財行政の実態を把握することを目的に、昭和４５年から実施している実態調査結果をまとめたものである。

また、調査結果は文化庁が行っている「埋蔵文化財発掘調査体制等の整備充実に関する調査研究委員会」（平成６年１０月３日　文化庁長官裁定）による調査研究課題の抽出をはじめとした施策の検討のための基礎資料として利用している。

地方公共団体においても、全国の動向の把握はもちろんのこと、それぞれの地方公共団体における埋蔵文化財行政を担う体制整備等の参考とされることを期待する。

（２）調査方法

実態調査は、次の手順で行っている。

○文化庁文化財第二課が調査事項を決定し、文化財第二課長から各都道府県文化財保護行政主幹課長に公文書で調査を依頼。

○都道府県文化財保護行政主幹課は、政令指定都市も含めた管内市町村の状況を調査・集約し、文化財第二課埋蔵文化財部門に回答。

○文化財第二課埋蔵文化財部門で調査結果を集約・整理し、本資料を作成。

（３）結果の公表

本資料を全国の地方公共団体文化財保護行政主幹課及び地方公共団体が設立もしくは設立に関与した公益財団法人等調査組織（以下「公益法人等調査組織」という。）に配布することにより調査結果の周知を図っている。

また、本資料は平成２２年度から文化庁ホームページ（http://www.bunka.go.jp/seisaku/bunkazai/shokai/maizo.html）においても公表している。

※なお、これまでの一部の数値について誤りが判明したため修正した。正しいデータを用いてグラフに反映している。

２．調査内容１　埋蔵文化財専門職員等の状況調査

（１）調査目的

専門的な行政分野である埋蔵文化財行政を適切に行うためには、専門知識と豊富な実務経験を有する埋蔵文化財専門職員（以下「専門職員」という。）が必要となる。こうした専門職員の地方公共団体及び公益法人等調査組織における配置状況及び人数の経年変化を把握することを目的としている（人数は、毎年５月１日時点）。

（２）調査対象

専門職員は、資格等によりその職種が客観化されていないため、本調査では業務内容を基に、次のように定義・区分している。

「専門職員」の定義　　地方公共団体及び公益法人等調査組織において埋蔵文化財に関する専門的な知識や経験をもって、埋蔵文化財行政に係る職務に従事する職員（正規職員と同等の専門性をもって従事する嘱託等の非常勤職員も含むが、アルバイトと同質の整理等作業専従者は除く。）と、博物館・資料館・研究所等において考古担当の専門職員として位置付けられている職員のことを指す。

専門職員の区分について　　近年の雇用形態の多様化により、職員を単純に正規・非正規に二区分することが困難となったため、平成２６年度調査から以下の区分を適用している。

【公務員の区分】

○正規職員　　期間の定めなく任用された常勤の専門職員

※地方公務員法（昭和２５年法律第２６１号）でいう一般職のうち期間の定めなく任用された常勤職員。

○有期任用職員等　　正規職員以外の専門職員

※地方公共団体の一般職の任期付き職員の採用に関する法律（平成１４年５月２９日法律第４８号）に基づき任用された職員及び同法の適用を受けない職員であっても採用時に大学・大学院における考古学等の専攻等の条件を付されている職員あるいは、職務内容として発掘調査の指示・監督等を行うとされている職員。

※地方公務員法第２８条の４の規定に基づき再任用された定年退職者等及び特別職の身分である専門職員、短時間勤務職員、日々雇用職員はこれに含める。

※会計年度任用職員については、職務内容として発掘調査の指示・監督を行うとされている職員のみを対象とし、調査補助員や作業員を除く。

○教員　　教員職として採用された職員

※本来は専門職ではないが人事異動の都合により、行政目的調査の実施等、埋蔵文化財行政に携わっている職員。

※地方公共団体の採用形態上で教員職とされている専門職員は正規職員に含める。

【公益法人職員の区分】

○正規職員　　期間の定めなく雇用（任用）された常勤の専門職員

※地方公務員法でいう一般職のうち任期の定めのない職員で公益法人等調査組織に在籍する職員。

※公益法人等調査組織が独自に採用した雇用期間の定めのない常勤職員。

○有期任用職員等　　正規職員以外の専門職員

※採用の条件として大学・大学院における考古学等の専攻等の条件を付されている職

員あるいは、職務内容として発掘調査の指示等を行うとされている職員。

※短時間勤務職員、日々雇用職員はこれに含める。

（３）埋蔵文化財専門職員Ⅰ種・Ⅱ種の区分について

『埋蔵文化財専門職員の育成について』（報告）―資質能力の段階区分に応じた人材育成の在り方―（令和２年３月３１日　文化庁・埋蔵文化財発掘調査体制等の整備充実に関する調査研究委員会）（以下『育成報告』という。）で示した、埋蔵文化財専門職員の資質能力の段階に応じた区分である。育成報告でも示したとおり、埋蔵文化財専門職員をその知識・経験等による能力の諸段階に応じて区分し、それぞれの段階の職員の配置状況を明らかにすることは、各組織における埋蔵文化財保護体制の整備状況を客観的に把握する上で極めて重要であるため、令和２年度より調査を実施している。埋蔵文化財専門職員Ⅰ種・Ⅱ種の定義は以下のとおりである。

【埋蔵文化財専門職員Ⅰ種】

埋蔵文化財保護に関する基礎知識を取得した段階にある者

【埋蔵文化財専門職員Ⅱ種】

埋蔵文化財保護に関する実践能力を取得した段階にある者

なお、段階区分の資質能力を図る具体的な目安は『育成報告』２０頁に掲げた表による。同表は４頁に再録した。

（４）調査結果の集約

調査結果は以下の６項目にとりまとめている。

１　埋蔵文化財専門職員数の推移図　２　埋蔵文化財専門職員数の経年変化

３　埋蔵文化財専門職員の体制　４　埋蔵文化財専門職員の資質能力による区分

５　都道府県の埋蔵文化財専門職員　６　市町村の埋蔵文化財専門職員

※番号は統計資料における図表番号に対応。

○１・２では、専門職員総数と都道府県、市町村別の人数を表記する。

※公益法人等調査組織の職員と有期任用職員数は内数としている。これは埋蔵文化財行政全般を担う正規職員の公務員とそれ以外とを区分して示すためである。

○３では所属組織別に専門職員の配置状況を示す。市町村については都道府県ごとに合算した専門職員数と専門職員配置市町村数を示している。

※専門職員配置市町村数には、有期任用職員のみを配置している市町村も含んでいる。これは、専門職員の有無を把握するためである。

○４では文化財専門職員の体制におけるⅠ種・Ⅱ種の人数の内訳を示している。各都道府県の上段に示した総数とⅠ種・Ⅱ種の合計人数との差がある場合は、Ⅰ種・Ⅱ種の要件を満たさない職員が埋蔵文化財専門職員としての業務に携わっていることを示している。このような場合は、必要な資質能力確保のための育成に着手するか、資質能力を有する人材を確保する必要がある。

○４のうちその他の区分は埋蔵文化財専門職員としての資質能力を有しながらも、現在、他部局の業務に携わっている人数である。

○５・６では、都道府県、市町村の所属機関及び主要業務別の配置状況を提示する。「把握・周知」「調整」「保存」「活用」からなる埋蔵文化財行政がバランスよく行われているかを人員配置状況から把握することを目的としている。

別　表

埋蔵文化財専門職員の資質能力の段階区分に関する基準

埋蔵文化財専門職員（Ⅰ種）又は同（Ⅱ種）とする者は、以下のとおりとする。
埋蔵文化財専門職員（Ⅰ種）は、Aの項目の数値の合計が、３以上の者とする。
埋蔵文化財専門職員（Ⅱ種）は、数値の合計が、１５以上の者とする。

項目		期間等	数値	備考
A. 考古学等に関する知識				
1	大学において考古学等専攻を卒業した者、又は考古学等に関する卒業論文を執筆した者	－	2	
2	大学院において考古学等専攻を修了した者、又は考古学等に関する修士論文を執筆した者	－	1	1に該当しない者は、数値を2とする。
3	考古学等に関する博士論文を執筆した者	－	2	
4	専門職採用試験により採用された者 このうち、専門試験により採用された者	－	3 2	専門職採用試験とは埋蔵文化財専門職員の採用を行うための試験を指し、専門試験とは専門的な問題及び実技等による採用試験を指す。1回のみ計上可能とする。
5	発掘作業経験	1回	0.5	延べ15日の経験を1回とする。5の数値の上限は、1とする。
6	査読論文執筆 論文その他	1篇	2 1	1～4の項目に該当しない者のみを対象とする。なお、論文その他には、全国規模の学会・研究会等での発表を含む。6の数値の上限は、2とする。
B. 発掘調査を行う技術・能力				
7	発掘作業及び整理等作業担当	1年	1	
8	発掘調査報告書作成・編集担当	1編	1	概要報告書・年報は含まない。
9	発掘作業及び整理等作業補助	1年	0.5	十分な経験を有する埋蔵文化財専門職員と一緒に発掘調査を実施した場合を指す。
10	奈良文化財研究所実施の文化財専門研修受講	1回	0.5	
11	都道府県や公益法人等調査組織との合同調査、又は都道府県や公益法人等調査組織の発掘調査への参加	1回	0.5	7～9の項目の経験を有さない者のみを対象とする。
C. 埋蔵文化財行政の知識・経験				
12	埋蔵文化財行政に係る研修受講	1回	0.5	必須。文化庁・都道府県等主催の関係会議・講習会等を含む。ただし、単なる事務連絡に係る会議は除く。
13	「把握・周知」業務担当	1年	1	分布調査、試掘・確認調査、遺跡地図作成等を含む。
14	「調整」業務担当	1年	1	試掘確認調査を含む。
15	史跡指定業務担当	1件	1	地方公共団体指定を含む。ただし、新規指定に限る。
16	史跡に係る保存活用計画作成担当	1件	1	文化財保存活用地域計画又は文化財保存活用大綱のうち埋蔵文化財に係る部分を担当した場合を含む。
D. 活用に関する経験				
17	活用に係る業務担当	1年	1	博物館及び調査組織等において、活用・広報業務に専従する担当を対象とする。
18	埋蔵文化財に係る展示企画担当	1件	1	

【運用に係る注意点】
1　Ⅰ種は、次の①又は②に該当する者とする。
　①Aの4の項目に該当する者、②Aの1～3のいずれか及び5の項目に該当する者
2　Ⅱ種は、Aの項目のうち1～4、又は6いずれかの項目について、1以上を必須とする。
3　Ⅱ種は、Bの項目のうち7～9のいずれか、又は11を必須とする。
4　Ⅱ種は、Cの項目のうち12を必須とする。

【数値算出に係る注意点】
1　数値は、各項目の「期間等」×「数値」により算出した各項目の数値を合計して算出する。
2　Aの項目のうち、1・2・4・5は正規職員等（注）採用以前の経験・期間等のみを計上する。
3　Aの6及びB～Dの項目は、正規職員等（注）採用以後の経験・期間等のみを計上する。
4　「期間等」の「1年」は、会計年度1年度の間を通じ、職掌として当該業務を担当した場合を指す。
5　B～Dの項目について、同一年度内に1年間通じて複数の項目に該当・担当した者は、そのすべての項目の数値の合計の当該年度の上限を1.5とする。

注　正規職員等とは、地方公務員法でいう一般職のうち任期の定めのない職員、法人が独自に採用した雇用期間の定めのない常勤職員、短時間勤務職員・日々雇用職員等を除く有期任用職員を指す。

1.　埋蔵文化財専門職員数の推移図

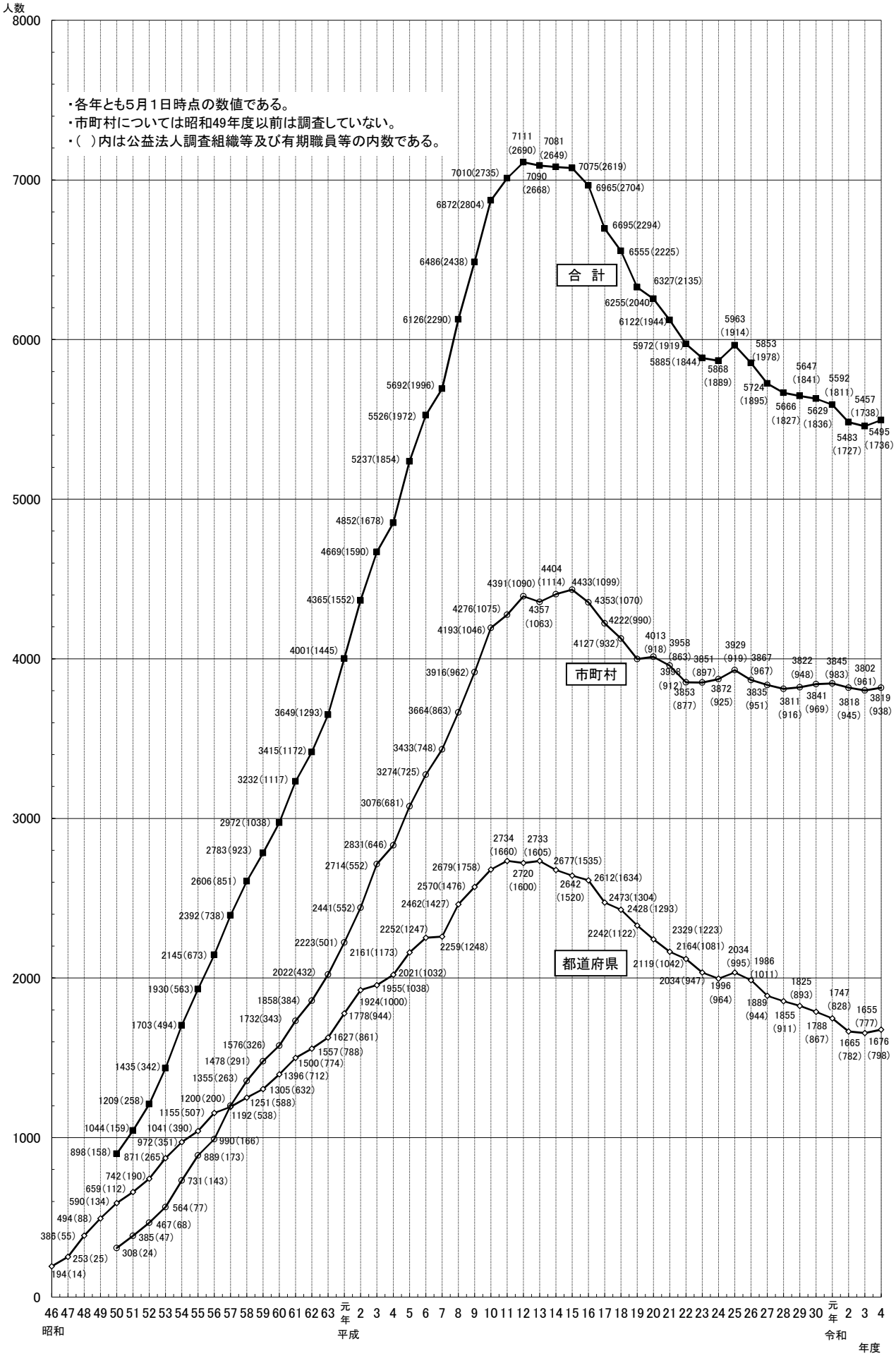

2. 埋蔵文化財専門職員数の経年変化

年度	平成29年度				平成30年度				令和元年度				令和2年度				令和3年度				令和4年度					
	都道府県		市町村		都道府県		市町村		都道府県		市町村		都道府県		市町村		都道府県		市町村		都道府県			市町村		
	本庁及び公的機関	法人及び有期職員	本庁及び公的機関	法人及び有期職員	本庁及び公的機関	法人及び有期職員	本庁及び公的機関	法人及び有期職員	本庁及び公的機関	法人及び有期職員	本庁及び公的機関	法人及び有期職員	本庁及び公的機関	法人及び有期職員	本庁及び公的機関	法人及び有期職員	本庁及び公的機関	法人及び有期職員	本庁及び公的機関	法人及び有期職員	本庁及び公的機関	法人及び有期職員	増減	本庁及び公的機関	法人及び有期職員	増減
北海道	11	33	110	15	11	34	103	11	10	34	99	10	10	33	101	7	9	33	102	5	10	31	−1	99	10	2
青森	42		53	4	40	1	53	4	40		53	5	38	2	48	5	37	2	51	5	39	3	3	50	3	−3
岩手	17	52	64	30	18	36	66	36	17	29	66	35	15	23	62	30	15	20	65	31	15	18	−2	61	29	−6
宮城	35	2	79	31	30	6	74	36	27	7	76	38	28	8	78	36	28	8	78	33	31	7	2	79	31	−1
秋田	22	3	24	1	26	2	27	2	27		25	2	25		26	2	25	1	26	2	25	1		26	2	
山形	5	29	15	6	5	25	13	6	5	24	17	6	6	16	16	8	5	15	14	8	5	16	1	14	7	−1
福島	33	33	53	23	29	32	52	28	30	26	53	27	11	34	52	32	12	35	48	38	12	37	2	50	41	5
茨城	7	35	45	20	7	43	49	21	7	40	57	20	7	39	58	21	6	37	56	24	7	35	−1	54	25	−1
栃木	3	22	43	15	4	18	43	15	4	24	42	16	4	16	36	18	5	20	35	22	5	22	2	38	19	
群馬	14	63	79	33	14	60	74	36	16	51	79	44	15	54	84	43	14	51	81	41	12	55	2	81	38	−3
埼玉	21	42	156	26	21	44	155	28	24	40	158	34	22	41	154	27	22	38	153	24	23	41	4	155	21	−1
千葉	31	42	140	24	33	38	148	25	32	38	139	34	29	38	136	34	29	48	133	41	31	50	4	139	37	2
東京	2	69	53	74	2	63	52	76	2	57	55	72	2	61	60	71	2	55	60	73	2	53	−2	62	69	−2
神奈川	15	65	61	42	14	66	61	48	13	62	68	44	13	58	68	40	13	56	70	44	14	55		64	46	−4
新潟	12	13	78	14	12	14	82	13	11	15	76	19	13	12	74	11	14	10	74	11	14	11	1	75	11	1
富山	10	11	32	10	8	11	30	10	13	5	29	10	13	6	33	6	13	6	32	7	13	6		30	8	−1
石川	19	37	44	4	19	35	42	6	19	29	42	4	20	28	48	3	21	26	48	2	22	24	−1	49	3	2
福井	41	8	38	3	37	8	31	2	39	9	34	2	39	9	34	4	40	10	36	3	37	10	−3	26	3	−10
山梨	27	7	43	7	21	3	53	7	27	2	37	6	27	4	39	5	28	4	40	5	27	6	1	40	4	−1
長野	11	28	86	39	10	23	81	38	10	26	73	38	9	27	77	36	9	27	82	40	8	29	1	81	38	−3
岐阜	21		39	12	23	1	47	12	23		47	12	22		50	15	22		44	14	22			48	14	4
静岡	14		81	17	14		78	11	14		73	15	13		70	16	13		64	18	13			64	17	−1
愛知	13	15	82	17	11	16	74	24	8	19	80	27	12	19	86	25	12	20	83	19	10	22		89	21	8
三重	52	2	35	12	51	2	34	12	49	2	34	13	48	1	30	11	46	3	30	13	42	3	−4	33	14	4
滋賀	14	22	71	18	14	23	68	13	12	25	65	23	14	26	63	24	14	23	58	24	14	26	3	66	21	5
京都	14	33	49	69	13	28	46	69	13	34	43	70	13	32	44	62	13	32	47	53	13	32		54	52	6
大阪	30	35	130	66	34	41	134	72	31	36	126	66	33	32	119	74	32	32	115	80	31	32	−1	116	66	−13
兵庫	19	21	117	35	19	25	118	33	18	29	116	36	18	26	115	35	19	26	110	40	17	28		105	39	−6
奈良	44	3	81	19	47	2	79	24	47	2	76	27	48		72	24	48	1	74	26	51	4	6	76	25	1
和歌山	10	8	23	7	9	7	22	7	10	9	23	7	10	9	22	8	10	7	22	8	11	5	−1	23	9	2
鳥取	33	14	21	10	37	7	22	9	35	4	30	9	32	4	36	11	32	5	38	8	29	6	−2	36	9	−1
島根	34	1	47	20	34	2	40	12	35	5	41	11	35	5	42	9	34	4	42	12	32	4	−2	43	12	1
岡山	26		40	6	26	1	41	5	25	2	42	6	26	2	45	1	27	3	44	2	27	4	1	44	2	
広島	10	9	24	17	10	11	29	20	8	11	25	21	9	11	28	19	10	12	28	22	10	13	1	33	22	5
山口	4	5	31	9	3	12	31	9	3	13	31	10	3	10	31	10	3	13	30	11	3	12	−1	32	11	2
徳島	11	15	19	7	10	13	19	5	10	13	19	5	7	16	20	4	6	19	18	3	6	15	−4	21	6	6
香川	19		24	13	15		24	12	19		21	13	14		23	11	15	2	24	9	17	1	1	25	9	1
愛媛	7	25	35	16	7	24	37	15	7	17	36	15	8	16	39	15	10	16	36	15	9	18	1	35	17	1
高知	4	16	9	3	3	16	8	4	3	16	8	6	4	15	7	6	4	16	8	4	4	15	−1	9	3	
福岡	20		205	70	18		210	65	17		216	56	17		215	62	14		222	57	15		1	222	60	3
佐賀	18	2	60	11	28	4	62	13	26	5	66	7	29	7	63	8	30	6	61	12	30	5	−1	60	13	
長崎	11	18	37	15	12	15	40	15	14	16	42	14	12	3	41	12	12	2	41	11	15	4	5	48	10	6
熊本	30	3	84	15	27	3	89	16	24	4	92	17	18	1	87	15	16	1	85	15	14	2	−1	85	14	−1
大分	14	3	49	13	14	3	53	18	14	3	45	9	13	3	47	5	15	2	45	6	15	3	1	43	7	−1
宮崎	35	10	39	10	35	7	42	11	35	6	44	9	36	1	42	8	31		41	7	34	3	6	41	7	
鹿児島	26	38	70	7	26	39	67	7	28	36	72	6	24	32	72	12	24	29	74	9	21	29	−3	80	8	5
沖縄	21	1	76	13	20	3	69	8	18	3	71	7	19	2	80	4	19	1	73	4	21	2	3	77	5	5
合計	932	893	2,874	948	921	867	2,872	969	919	828	2,862	983	883	782	2,873	945	878	777	2,841	961	878	798	21	2,881	938	17
	1,825		3,822		1,788		3,841		1,747		3,845		1,665		3,818		1,655		3,802		1,676			3,819		
	5,647 (1,841)				5,629 (1,836)				5,592 (1,811)				5,483 (1,727)				5,457 (1,738)				5,495 (1,736)					

3.　令和4年度　埋蔵文化財専門職員の体制

令和4年5月1日現在

	都道府県関係職員									市町村関係職員												合計
	本庁		調査組織		関係機関		合計			配置状況			本庁		調査組織		関係機関		合計			
	正規	有期	正規	有期	正規	有期	正規	有期	合計	設置市町村	増減	配置率	正規	有期	正規	有期	正規	有期	正規	有期	合計	
北海道	9	1	24	5	1	1	34	7	41	65 / 179	−3	36%	67	3			32	7	99	10	109	150
青　森	5		21	2	13	1	39	3	42	21 / 40	−2	53%	30	1	11	2	9		50	3	53	95
岩　手	9	1	15	2	6		30	3	33	26 / 33	−4	79%	43	17	17	8	2	3	62	28	90	123
宮　城	20	5	6		5	2	31	7	38	27 / 35		77%	72	18	4	10	3	3	79	31	110	148
秋　田	7		18	1			25	1	26	11 / 25		44%	21	1	2	1	3		26	2	28	54
山　形	4		11	5	1		16	5	21	12 / 35		34%	14	6				1	14	7	21	42
福　島	9	2	28	6	3	1	40	9	49	39 / 59	3	66%	43	20	15	5	7	1	65	26	91	140
茨　城	6	8	16	8	1	3	23	19	42	30 / 44	−2	68%	35	10	7	1	18	8	60	19	79	121
栃　木	3		13	8	2	1	18	9	27	20 / 25		80%	31	9			7	10	38	19	57	84
群　馬	9		23	31	3	1	35	32	67	28 / 35	−1	80%	71	33	2	1	8	4	81	38	119	186
埼　玉	5		25	15	18	1	48	16	64	59 / 63	−1	94%	137	18			18	3	155	21	176	240
千　葉	27	3	25	17	4	5	56	25	81	41 / 54	1	76%	104	15	23	5	20	9	147	29	176	257
東　京	2	4	34	15			36	19	55	50 / 62		81%	49	54			13	15	62	69	131	186
神奈川	13	4	33	18	1		47	22	69	26 / 33		79%	57	37	4	3	7	2	68	42	110	179
新　潟	10	1	9	1	4		23	2	25	28 / 30	1	93%	66	6	7	4	2	1	75	11	86	111
富　山	5		13	1			18	1	19	12 / 15	1	80%	15	1	9	5	6	2	30	8	38	57
石　川	8		26	11	1		35	11	46	16 / 19		84%	28		12	3	9		49	3	52	98
福　井	4		19	8	14	2	37	10	47	14 / 17	−2	82%	20	3			6		26	3	29	76
山　梨	4		16	6	7		27	6	33	15 / 27	1	56%	35	2			5	2	40	4	44	77
長　野	3	1	19	7	5	2	27	10	37	39 / 77	−3	51%	67	25	4	6	10	7	81	38	119	156
岐　阜	3		17		2		22		22	26 / 42	2	62%	40	5	10	3	4		54	8	62	84
静　岡	4		9				13		13	24 / 35		69%	60	15			4	2	64	17	81	94
愛　知	1		16	8	6	1	23	9	32	37 / 54	4	69%	56	7	9	3	28	7	93	17	110	142
三　重	9		29	3	4		42	3	45	17 / 29		59%	31	9	1	3	1	2	33	14	47	92
滋　賀	8	3	23	3	3		34	6	40	17 / 19		89%	55	8	8	5	7	4	70	17	87	127
京　都	10		15	17	3		28	17	45	18 / 26		69%	53	10	25	15	1	2	79	27	106	151
大　阪	26	3	21	4	5	4	52	11	63	37 / 43	−3	86%	85	37	18	15	21	6	124	58	182	245
兵　庫	4		12	6	13	10	29	16	45	41 / 41		100%	82	33	15	1	8	5	105	39	144	189
奈　良	8		36	3	7	1	51	4	55	26 / 39	−1	67%	61	19	14	2	4	1	79	22	101	156
和歌山	6		4	1	5		15	1	16	15 / 30	2	50%	22	5	3	1	1		26	6	32	48
鳥　取	6		22	2	5		33	2	35	17 / 19	−1	89%	35	3	5		1	1	41	4	45	80
島　根	12		16	4	4		32	4	36	11 / 19		58%	43	9	2	1			45	10	55	91
岡　山	4		22	3	1	1	27	4	31	18 / 27	1	67%	32	1	10		2	1	44	2	46	77
広　島	2		6	4	8	3	16	7	23	14 / 23		61%	30	13	9		3		42	13	55	78
山　口	3		8	4			11	4	15	10 / 19	−1	53%	30	6			2	5	32	11	43	58
徳　島	5		12	3	1		18	3	21	17 / 24	3	71%	21	4				2	21	6	27	48
香　川	6		11	1			17	1	18	10 / 17		59%	17	4	7	5	1		25	9	34	52
愛　媛	7		18		2		27		27	16 / 20	1	80%	31	3	9	5	4		44	8	52	79
高　知	4		12	2		1	16	3	19	5 / 34		15%	9	3					9	3	12	31
福　岡	4				11		15		15	58 / 60		97%	205	50	3		17	7	225	57	282	297
佐　賀	17	2			13	3	30	5	35	20 / 20	2	100%	60	13					60	13	73	108
長　崎	4		11	4			15	4	19	18 / 21	2	86%	43	9	2		3	1	48	10	58	77
熊　本	9	2			5		14	2	16	34 / 45	3	76%	80	13			5	1	85	14	99	115
大　分	4		9	3	2		15	3	18	16 / 18	1	89%	33	4		1	10	2	43	7	50	68
宮　崎	4		22	3	8		34	3	37	18 / 26	1	69%	41	7					41	7	48	85
鹿児島	3		40	7			43	7	50	36 / 43	2	84%	61	3			19	5	80	8	88	138
沖　縄	7		13	2	1		21	2	23	30 / 41		73%	61	3	2		14	2	77	5	82	105
合　計	342	40	798	254	198	44	1,338	338	1,676	1,185 / 1,741	7	68%	2,382	575	269	114	345	134	2,996	823	3,819	5,495

※市町村の配置状況については、郡教育委員会や市町村を越える広域調査組織の場合、市町村職員として採用されている場合はカウントしたが、そうでない時はその広域組織で1としてカウントしており、広域組織でカバーしている全市町村に配置されているとしてカウントしてはいない。

4. 令和4年度　資質能力段階区分に応じた埋蔵文化財専門職員等の配置状況

	都道府県											市町村												合計	増減
	本庁		調査組織		関係機関		他部局		計			本庁		調査組織		関係機関		他部局		計					
	正規	有期	正規	有期	正規	有期	正規	有期	正規	有期	合計	正規	有期	正規	有期	正規	有期	正規	有期	正規	有期	合計			
北海道	9	1	24	5	1	1			34	7	41	67	3			32	7	1		100	10	110	151	2
Ⅰ種	2				1	1			3	1	4	26	1			12	2	1		39	3	42	46	5
Ⅱ種	7	1	24	5					31	6	37	36	2			15	2			51	4	55	92	-6
該当無												5				5	3			10	3	13	13	3
青　森	5		21	2	13	1			39	3	42	30	1	11	2	9		1		51	3	54	96	-2
Ⅰ種					1				1		1	12	1	6		4				22	1	23	24	2
Ⅱ種	5		21	2	12	1			38	3	41	18		5	2	4		1		28	2	30	71	
該当無																1				1		1	1	-4
岩　手	9	1	15	2	6				30	3	33	43	17	17	8	2	3			62	28	90	123	-15
Ⅰ種	1								1		1	11	3	8	1	1				20	4	24	25	
Ⅱ種	2	1	15	2	5				22	3	25	26	10	9	2	1	1			36	13	49	74	-11
該当無	6				1				7		7	6	4		5		2			6	11	17	24	-4
宮　城	20	5	6		5	2			31	7	38	72	18	4	10	3	3	1		80	31	111	149	1
Ⅰ種	3		1			1			4	1	5	23	7			1		1		25	7	32	37	3
Ⅱ種	15	5	5		5	1			25	6	31	41	9	4	2	2	3			47	14	61	92	-3
該当無	2								2		2	8	2		8					8	10	18	20	1
秋　田	7		18	1					25	1	26	21	1	2	1	3		4		30	2	32	58	3
Ⅰ種			6						6		6	9	1	1	1	2		3		15	2	17	23	2
Ⅱ種	7		9	1					16	1	17	8		1		1		1		11		11	28	1
該当無			3						3		3	4								4		4	7	
山　形	4		11	5	1				16	5	21	14	6				1	2		16	7	23	44	-1
Ⅰ種	1								1		1	3	2							3	2	5	6	-3
Ⅱ種	3		11	5					14	5	19	9	4				1	2		11	5	16	35	1
該当無					1				1		1	2								2		2	3	1
福　島	9	2	28	6	3	1	1		41	9	50	43	20	15	5	7	1	2		67	26	93	143	9
Ⅰ種	1		5	1	1				7	1	8	8	3	6	1	2				16	4	20	28	-10
Ⅱ種	6	2	23	5	1	1	1		31	8	39	28	17	9	4	4	1	1		42	22	64	103	15
該当無	2				1				3		3	7				1		1		9		9	12	4
茨　城	6	8	16	8	1	3			23	19	42	35	10	7	1	18	8	4		64	19	83	125	-3
Ⅰ種	1		9	4	1				11	4	15	10	1	1		4	2	1		16	3	19	34	-6
Ⅱ種	4	8	7	3		3			11	14	25	24	8	6	1	13	4	3		46	13	59	84	7
該当無	1			1					1	1	2	1	1			1	2			2	3	5	7	-4
栃　木	3		13	8	2	1			18	9	27	31	9			7	10			38	19	57	84	2
Ⅰ種	1			1		1			1	2	3	8	4			4	6			12	10	22	25	4
Ⅱ種	2		13	2					15	2	17	14	3			3	4			17	7	24	41	-4
該当無				5	2				2	5	7	9	2							9	2	11	18	2
群　馬	9		23	31	3	1			35	32	67	71	33	2	1	8	4	11	1	92	39	131	198	-3
Ⅰ種	2		3	2					5	2	7	26	18			4	1	4		34	19	53	60	-36
Ⅱ種	6		13	27	3	1			22	28	50	40	11	2	1	3	3	5	1	50	16	66	116	31
該当無	1		7	2					8	2	10	5	4			1		2		8	4	12	22	2
埼　玉	5		25	15	18	1			48	16	64	137	18			18	3	22	1	177	22	199	263	-7
Ⅰ種			3	7	4				7	7	14	49	4			8	1	6		63	5	68	82	-8
Ⅱ種	5		22	8	14	1			41	9	50	71	13			9		12	1	92	14	106	156	-1
該当無												17	1			1	2	4		22	3	25	25	2
千　葉	27	3	25	17	4	5	2		58	25	83	104	15	23	5	20	9	15		162	29	191	274	6
Ⅰ種	18		4	1	1				23	1	24	31	3	8	2	5	1	6		50	6	56	80	
Ⅱ種	8	3	20	16	3	5	2		33	24	57	65	12	13	3	14	8	9		101	23	124	181	5
該当無	1		1						2		2	8		2		1				11		11	13	1
東　京	2	4	34	15					36	19	55	49	54			13	15	2	1	64	70	134	189	-4
Ⅰ種			5	2					5	2	7	27	27			7	5	2		36	32	68	75	
Ⅱ種	1	4	28	12					29	16	45	19	14			6	4		1	25	19	44	89	-7
該当無	1		1	1					2	1	3	3	13				6			3	19	22	25	3
神奈川	13	4	33	18	1				47	22	69	57	37	4	3	7	2	6	3	74	45	119	188	-4
Ⅰ種	2	1	2						4	1	5	25	15	4	3	4			2	33	20	53	58	
Ⅱ種	11	2	31	18					42	20	62	32	15			3	2	6	1	41	18	59	121	1
該当無		1			1				1	1	2		7								7	7	9	-5
新　潟	10	1	9	1	4		1		24	2	26	66	6	7	4	2	1	4		79	11	90	116	3
Ⅰ種				1	4				4	1	5	9	2	1	2			1		11	4	15	20	-3
Ⅱ種	9	1	8				1		18	1	19	53	3	6	2	1	1	2		62	6	68	87	1
該当無	1		1						2		2	4	1			1		1		6	1	7	9	5
富　山	5		13	1			8		26	1	27	15	1	9	5	6	2	6		36	8	44	71	1
Ⅰ種	1		1						2		2	4		2	1	2		1		9	1	10	12	4
Ⅱ種	4		12	1			8		24	1	25	10	1	7		3	2	5		25	3	28	53	-5
該当無												1			4	1				2	4	6	6	2
石　川	8		26	11	1		1		36	11	47	28		12	3	9		20	1	69	4	73	120	-2
Ⅰ種	1		5						6		6	12		4		3		2		21		21	27	3
Ⅱ種	7		21	5			1		29	5	34	11		8	2	5		8	1	32	3	35	69	1
該当無				6	1				1	6	7	5			1	1		10		16	1	17	24	-6
福　井	4		19	8	14	2			37	10	47	20	3			6		13		39	3	42	89	-5
Ⅰ種			6	2	3	2			9	4	13	9	1			2		10		21	1	22	35	-10
Ⅱ種	2		13	1	3				18	1	19	9	1			4		3		16	1	17	36	7
該当無	2			5	8				10	5	15	2	1							2	1	3	18	-2
山　梨	4		16	6	7				27	6	33	35	2			5	2	1		41	4	45	78	1
Ⅰ種			7	2					7	2	9	7				1				8		8	17	-2
Ⅱ種	4		6	1	7				17	1	18	25	2			4	2	1		30	4	34	52	2
該当無			3	3					3	3	6	3								3		3	9	1
長　野	3	1	19	7	5	2			27	10	37	67	25	4	6	10	7			81	38	119	156	-8
Ⅰ種			1	3		1			1	4	5	34	15	2	1	4	2			40	18	58	63	-4
Ⅱ種	3	1	18	4	5	1			26	6	32	27	9	2	5	4	3			33	17	50	82	7
該当無												6	1			2	2			8	3	11	11	-11
岐　阜	3		17		2				22		22	40	5	10	3	4		7		61	8	69	91	11
Ⅰ種												16	1	6	3	4		6		32	4	36	36	9
Ⅱ種	2		9		2				13		13	19	3	3				1		23	3	26	39	2
該当無	1		8						9		9	5	1	1						6	1	7	16	
静　岡	4		9				6		19		19	60	15			4	2	12		76	17	93	112	-2
Ⅰ種	1						2		3		3	17	1			2	1	4		23	2	25	28	-3
Ⅱ種	3		9				4		16		16	37	12			1	1	7		45	13	58	74	-4
該当無												6	2			1		1		8	2	10	10	5
愛　知	1		16	8	6	1			23	9	32	56	7	9	3	28	7	16		109	17	126	158	6
Ⅰ種	1			4	3				4	4	8	25	3	3	3	10	3	12		50	9	59	67	9
Ⅱ種			16	4	3	1			19	5	24	28	3	4		15	3	4		51	6	57	81	
該当無												3	1	2		3	1			8	2	10	10	-3
三　重	9		29	3	4				42	3	45	31	9	1	3	1	2	7		40	14	54	99	1
Ⅰ種			2						2		2	12	1	1	2		1	2		15	4	19	21	10
Ⅱ種	8		15	3	4				27	3	30	18	6		1	1	1	5		24	8	32	62	-7
該当無	1		12						13		13	1	2							1	2	3	16	-2

	都道府県											市町村											合計	増減
	本庁		調査組織		関係機関		他部局		計			本庁		調査組織		関係機関		他部局		計				
	正規	有期	正規	有期	正規	有期	正規	有期	正規	有期	合計	正規	有期	正規	有期	正規	有期	正規	有期	正規	有期	合計		
滋　賀	8	3	23	3	3		2		36	6	42	55	8	8	5	7	4		1	70	18	88	130	8
Ⅰ種	2		5	1					7	1	8	13	2		2	1				14	4	18	26	3
Ⅱ種	6	3	18	2	3		2		29	5	34	42	6	8	3	3	2			53	11	64	98	6
該当無																3	2		1	3	3	6	6	−1
京　都	10		15	17	3		2		30	17	47	53	10	25	15	1	2	1		80	27	107	154	7
Ⅰ種	3		4	5					7	5	12	19	4	11	5	1	1			31	10	41	53	9
Ⅱ種	7		11	12	3		2		23	12	35	32	6	14	8		1			46	15	61	96	
該当無												2			2			1		3	2	5	5	−2
大　阪	26	3	21	4	5	4	2	2	54	13	67	85	37	18	15	21	6	3	1	127	59	186	253	−12
Ⅰ種	9		4			1	2		15	1	16	18	8	2	5	4				24	13	37	53	
Ⅱ種	13	3	17	4	5	3		2	35	12	47	65	28	16	10	16	2	3	1	100	41	141	188	4
該当無	4								4		4	2	1			1	4			3	5	8	12	−16
兵　庫	4		12	6	13	10			29	16	45	82	33	15	1	8	5	2		107	39	146	191	−4
Ⅰ種	1		5		1				7		7	26	11	7	1	3	2			36	14	50	57	12
Ⅱ種	3		7	5	12	10			22	15	37	53	17	8		5	1	2		68	18	86	123	−9
該当無				1						1	1	3	5				2			3	7	10	11	−7
奈　良	8		36	3	7	1			51	4	55	61	19	14	2	4	1	2		81	22	103	158	8
Ⅰ種			11		5				16		16	25	7	4		1				30	7	37	53	5
Ⅱ種	8		24	3	2				34	3	37	36	9	10	2	3	1	2		51	12	63	100	5
該当無			1			1			1	1	2		3								3	3	5	−2
和歌山	6		4	1	5				15	1	16	22	5	3	1	1		1		27	6	33	49	1
Ⅰ種	1				1				2		2	5								5		5	7	−3
Ⅱ種	5		4	1	4				13	1	14	16	5	3	1	1		1		21	6	27	41	4
該当無												1								1		1	1	
鳥　取	6		22	2	5				33	2	35	35	3	5		1	1	2		43	4	47	82	−2
Ⅰ種	1		4	1					5	1	6	6		2		1				9		9	15	1
Ⅱ種	5		18	1	5				28	1	29	14	2	3			1			17	3	20	49	−1
該当無												15	1					2		17	1	18	18	−2
島　根	12		16	4	4				32	4	36	43	9	2	1			3	5	48	15	63	99	−2
Ⅰ種			3						3		3	11	4	1				1		13	4	17	20	−2
Ⅱ種	12		13	4	4				29	4	33	25	2	1	1			2	5	28	8	36	69	−4
該当無												7	3							7	3	10	10	4
岡　山	4		22	3	1	1	1		28	4	32	32	1	10		2	1	6		50	2	52	84	2
Ⅰ種			3	3					3	3	6	7		3		1		3		14		14	20	6
Ⅱ種	4		19		1	1	1		25	1	26	25	1	7		1	1	3		36	2	38	64	−3
該当無																								−1
広　島	2		6	4	8	3			16	7	23	30	13	9		3				42	13	55	78	5
Ⅰ種			3	2	5	1			8	3	11	10	4	2		2				14	4	18	29	2
Ⅱ種	2		1	2	2	2			5	4	9	19	9	6		1				26	9	35	44	3
該当無			2		1				3		3	1		1						2		2	5	
山　口	3		8	4			1		12	4	16	30	6			2	5	2		34	11	45	61	3
Ⅰ種				2						2	2	4	2				1	1		5	3	8	10	−3
Ⅱ種	2		5	2			1		8	2	10	26	2			2		1		29	2	31	41	4
該当無	1		3						4		4		2				4				6	6	10	2
徳　島	5		12	3	1				18	3	21	21	4				2			21	6	27	48	2
Ⅰ種	2								2		2	5	2				1			5	3	8	10	1
Ⅱ種	3		10	1	1				14	1	15	8	1				1			8	2	10	25	−4
該当無			2	2					2	2	4	8	1							8	1	9	13	5
香　川	6		11	1			2		19	1	20	17	4	7	5	1		2		27	9	36	56	2
Ⅰ種			4						4		4	2	1	2						4	1	5	9	1
Ⅱ種	6		7	1			2		15	1	16	13	3	5	5	1		1		20	8	28	44	−2
該当無												2						1		3		3	3	3
愛　媛	7		18		2				27		27	31	3	9	5	4		8		52	8	60	87	2
Ⅰ種	3		4						7		7	6	1	1		1				8	1	9	16	−1
Ⅱ種	3		14		2				19		19	22	2	8	5	3		8		41	7	48	67	6
該当無	1								1		1	3								3		3	4	−3
高　知	4		12	2		1			16	3	19	9	3							9	3	12	31	−1
Ⅰ種												5	1							5	1	6	6	−1
Ⅱ種	3		8	2		1			11	3	14	3	2							3	2	5	19	4
該当無	1		4						5		5	1								1		1	6	−4
福　岡	4				11		11		26		26	205	50	3		17	7	34	3	259	60	319	345	−2
Ⅰ種	1						1		2		2	39	3				3	7		46	6	52	54	−3
Ⅱ種	3				11		10		24		24	163	27	3		16	4	27	3	209	34	243	267	
該当無												3	20			1				4	20	24	24	1
佐　賀	17	2			13	3			30	5	35	60	13					12		72	13	85	120	2
Ⅰ種	3				3				6		6	15	4					4		19	4	23	29	4
Ⅱ種	13	2			9	3			22	5	27	42	9					8		50	9	59	86	
該当無	1				1				2		2	3								3		3	5	−2
長　崎	4		11	4					15	4	19	43	9	2		3	1	4		52	10	62	81	9
Ⅰ種			2	1					2	1	3	20	1	1		2				23	1	24	27	3
Ⅱ種	4		9						13		13	19	2	1		1	1	4		25	3	28	41	4
該当無				3						3	3	4	6							4	6	10	13	2
熊　本	9	2			5		4		18	2	20	80	13			5	1	10		95	14	109	129	−1
Ⅰ種	3						1		4		4	24	3					1		25	3	28	32	8
Ⅱ種	6	2			5		3		14	2	16	53	6			5	1	9		67	7	74	90	−6
該当無												3	4							3	4	7	7	−3
大　分	4		9	3	2				15	3	18	33	4		1	10	2	1		44	7	51	69	−3
Ⅰ種	1		2						3		3	11								11		11	14	1
Ⅱ種	3		7		2				12		12	22	3			10	2	1		33	5	38	50	−2
該当無				3						3	3		1		1						2	2	5	−2
宮　崎	4		22	3	8				34	3	37	41	7							41	7	48	85	
Ⅰ種			1						1		1	13	1							13	1	14	15	−1
Ⅱ種	4		6	1	7				17	1	18	26	2							26	2	28	46	−2
該当無			15	2	1				16	2	18	2	4							2	4	6	24	3
鹿児島	3		40	7			5		48	7	55	61	3			19	5	10		90	8	98	153	−3
Ⅰ種			2	1			2		4	1	5	17	1			6	1	3		26	2	28	33	7
Ⅱ種	3		16	2			3		22	2	24	29	1			8		1		38	1	39	63	−12
該当無			22	4					22	4	26	15	1			5	4	6		26	5	31	57	2
沖　縄	7		13	2	1				21	2	23	61	3	2		14	2	7		84	5	89	112	6
Ⅰ種	1		6	1					7	1	8	19	1			5	1	2		26	2	28	36	1
Ⅱ種	6		7	1	1				14	1	15	42	2	2		9	1	5		58	3	61	76	8
該当無																								−3
合　計	342	40	798	254	198	44	49	2	1,387	340	1,727	2,382	575	269	114	345	134	267	17	3,263	840	4,103	5,830	17
Ⅰ種	67	1	123	47	34	8	8		232	56	288	733	175	89	33	114	35	84	2	1,020	245	1,265	1,553	16
Ⅱ種	248	38	590	169	146	35	41	2	1,025	244	1,269	1463	305	174	60	201	65	154	14	1,992	444	2,436	3,705	36
該当無	27	1	85	38	18	1			130	40	170	186	95	6	21	30	34	29	1	251	151	402	572	−35

5.　令和4年度　都道府県の埋蔵文化財専門職員

	本庁																形態	調査組織														
	事務調整				発掘調査				教育普及				計					事務調整				発掘調査				教育普及				計		
	専門	教員	法人	有期	専門	教員	法人	有期	正規	教員	法人	有期	正規	有期	合計			専門	教員	法人	有期	専門	教員	法人	有期	専門	教員	法人	有期	正規	有期	計
北海道	8			1	1								9	1	10		法人			2	2			18	2			4	1	24	5	29
考古卒	8			1	1								9	1	10					2	2			18	2			3	1	23	5	28
その他																												1		1		1
青　森	5												5		5		公立	3				16			2	1	1			21	2	23
考古卒	5												5		5			3				16			2	1	1			21	2	23
その他																																
岩　手		4			2	2		1		1			9	1	10		法人			2				12	1			1	1	15	2	17
考古卒		1			2					1			4		4					1				11	1			1	1	13	2	15
その他		3				2		1					5	1	6					1				1						2		2
宮　城	3	4			9	3		5	1				20	5	25		公立		1			5								6		6
考古卒	3	2			9	1		5	1				16	5	21				1			5								6		6
その他		2				2							4		4																	
秋　田	5	2											7		7		公立		1			11	3		1	2	1			18	1	19
考古卒	5	2											7		7				1			11	1		1	2				15	1	16
その他																							2				1			3		3
山　形	4												4		4		法人			3				8	3				2	11	5	16
考古卒	4												4		4					1				5	3					6	3	9
その他																				2				3					2	5	2	7
福　島	4	3			2			2					9	2	11		法人			8				13	5			7	1	28	6	34
考古卒	4				2			2					6	2	8					8				13	5			7	1	28	6	34
その他		3											3		3																	
茨　城	2	4		3								5	6	8	14		法人			1	2		7	8	6					16	8	24
考古卒	2	1		1								3	3	4	7					1	2		2	8	5					11	7	18
その他		3		2								2	3	4	7								5		1					5	1	6
栃　木	3												3		3		法人	2				9			5	2			3	13	8	21
考古卒	3												3		3			2				8			2	1			2	11	4	15
その他																						1			3	1			1	2	4	6
群　馬	5	4											9		9		法人	1			8	2	13	5	20		1	1	3	23	31	54
考古卒	5	2											7		7						8	2	5	5	16			1	1	13	25	38
その他		2											2		2			1					8		4		1		2	10	6	16
埼　玉	5												5		5		法人			10				14	14			1	1	25	15	40
考古卒	5												5		5					10				14	14			1	1	25	15	40
その他																																
千　葉	13				9			3	4	1			27	3	30		法人	5		1	2	11		8	14				1	25	17	42
考古卒	13				9			3	4				26	3	29			5		1	2	11		7	13				1	24	16	40
その他										1			1		1									1	1					1	1	2
東　京	2			4									2	4	6		法人	1		4	6			25	7			4	2	34	15	49
考古卒	1			4									1	4	5					4	5			25	7			4	1	33	13	46
その他	1												1		1			1			1								1	1	2	3
神奈川	12			1					1			3	13	4	17		法人			8				25	18					33	18	51
考古卒	12			1					1			3	13	4	17					8				22	14					30	14	44
その他																								3	4					3	4	7
新　潟	7			1	1				1	1			10	1	11		法人	2				5			1	1	1			9	1	10
考古卒	7			1	1				1				9	1	10			2				5			1	1				8	1	9
その他										1			1		1												1			1		1
富　山	5												5		5		公立	3						3	1	1		1		8	1	9
考古卒	5												5		5			3						3	1	1		1		8	1	9
その他																																
																	法人			1				4						5		5
																				1				4						5		5
石　川	2	3							2	1			8		8		公立	1				5	7		2					13	2	15
考古卒	1	2							1	1			5		5			1				5	7		1					13	1	14
その他	1	1							1				3		3										1						1	1
																	法人		2			5	6		9					13	9	22
																			1			5	6		9					12	9	21
																			1											1		1
福　井	4												4		4		公立	5				14			8					19	8	27
考古卒	2												2		2			5				14			4					19	4	23
その他	2												2		2										4						4	4
山　梨	4												4		4		公立	2				6	2		4	5	1		2	16	6	22
考古卒	4												4		4			2				4			1	3			1	9	2	11
その他																						2	2		3	2	1		1	7	4	11
長　野	3			1									3	1	4		法人	5				12		2	6				1	19	7	26
考古卒	3			1									3	1	4			5				11		2	6				1	18	7	25
その他																						1								1		1
岐　阜	2	1											3		3		公立	4	1			5	6				1			17		17
考古卒	2												2		2			4				5								9		9
その他		1											1		1				1				6				1			8		8
静　岡	4												4		4		公立	2				6				1				9		9
考古卒	4												4		4			2				6				1				9		9
その他																																
愛　知	1												1		1		公立	1	1			1							1	3	1	4
考古卒	1												1		1			1	1			1							1	3	1	4
その他																																
																	法人			3				9	7			1		13	7	20
																				3				8	7					11	7	18
																								1				1		2		2
三　重	8	1											9		9		公立	6	2			8	6		2	1	6		1	29	3	32
考古卒	8												8		8			5	1			8			2	1	1		1	16	3	19
その他		1											1		1			1	1				6				5			13		13

	本庁															形態	調査組織														
	事務調整				発掘調査				教育普及				計				事務調整				発掘調査				教育普及				計		
	専門	教員	法人	有期	専門	教員	法人	有期	正規	教員	法人	有期	正規	有期	合計		専門	教員	法人	有期	専門	教員	法人	有期	専門	教員	法人	有期	正規	有期	計
滋　賀	7			1				2	1				8	3	11	公立							1				2	2	3	2	5
考古卒	7			1				2	1				8	3	11								1				1	2	2	2	4
その他																											1		1		1
																法人	1			1			16				3		20	1	21
																	1			1			15				3		19	1	20
																							1						1		1
京　都	6				4								10		10	法人			3	3			12	13				1	15	17	32
考古卒	6				4								10		10				3	3			12	13				1	15	17	32
その他																															
大　阪	18			1	7			1	1			1	26	3	29	法人			3				18	4					21	4	25
考古卒	14			1	7			1	1			1	22	3	25				3				18	4					21	4	25
その他	4												4		4																
兵　庫	4												4		4	法人	3				9			6					12	6	18
考古卒	4												4		4		3				9			6					12	6	18
その他																															
奈　良	6								2				8		8	公立	5				26			2	5			1	36	3	39
考古卒	6								2				8		8		5				26			2	4			1	35	3	38
その他																									1				1		1
和歌山	6												6		6	法人	1				1		2	1					4	1	5
考古卒	6												6		6		1				1		1						3		3
その他																							1	1					1	1	2
鳥　取	6												6		6	公立	5	1		2	8	1				3			18	2	20
考古卒	6												6		6		5	1		1	8					2			16	1	17
その他																				1		1				1			2	1	3
																法人					4								4		4
																					4								4		4
島　根	4				1				7				12		12	公立	4				11			4	1				16	4	20
考古卒	4				1				7				12		12		4				9			3	1				14	3	17
その他																					2			1					2	1	3
岡　山	4												4		4	公立	5				13			3	4				22	3	25
考古卒	4												4		4		5				13			3	4				22	3	25
その他																															
広　島	1	1											2		2	法人		2			2	1		4			1		6	4	10
考古卒	1	1											2		2						2	1		4			1		4	4	8
その他																		2											2		2
山　口	1				1	1							3		3	法人			1				6	4			1		8	4	12
考古卒	1				1								2		2				1				3	4			1		5	4	9
その他						1							1		1								3						3		3
徳　島	4								1				5		5	法人			2		3	1	4	3		1	1		12	3	15
考古卒	4								1				5		5				1		3		4	1			1		9	1	10
その他																			1			1		2		1			3	2	5
香　川	6												6		6	公立	2				8				1			1	11	1	12
考古卒	6												6		6		2				8				1			1	11	1	12
その他																															
愛　媛	5	2											7		7	法人			1				16				1		18		18
考古卒	3												3		3				1				15				1		17		17
その他	2	2											4		4								1						1		1
高　知	1	1			1					1			4		4	法人			1	1	1	2	4	1	1	3			12	2	14
考古卒	1				1								2		2						1		4		1				6		6
その他		1								1			2		2				1	1		2		1		3			6	2	8
福　岡	4												4		4	直営															
考古卒	4												4		4																
その他																															
佐　賀	9	2		1	3	1			1	1		1	17	2	19	直営															
考古卒	9	1		1	3				1	1		1	15	2	17																
その他		1				1							2		2																
長　崎	4												4		4	公立	1				9			3	1			1	11	4	15
考古卒	4												4		4		1				9			2	1			1	11	3	14
その他																								1						1	1
熊　本	6			1				1	3				9	2	11	直営															
考古卒	6			1					3				9	1	10																
その他								1						1	1																
大　分	4												4		4	公立	1	1			5				1	1		3	9	3	12
考古卒	4												4		4		1	1			5				1	1		3	9	3	12
その他																															
宮　崎	4												4		4	公立	1	2			4	11		3	1	3			22	3	25
考古卒	4												4		4		1	1			4	1		1	1				8	1	9
その他																		1				10		2		3			14	2	16
鹿児島	3												3		3	公立	1	3			3	9		4		2			18	4	22
考古卒	3												3		3		1	3			3	2		4		1			10	4	14
その他																						7				1			8		8
																法人		2			8	11		3	1				22	3	25
																		1			6			2	1				8	2	10
																		1			2	11		1					14	1	15
沖　縄	7												7		7	公立	1				12			2					13	2	15
考古卒	7												7		7		1				12			2					13	2	15
その他																															
合　計	231	32		15	41	7		15	25	6		10	342	40	382		74	19	54	27	248	86	233	198	30	25	29	29	798	254	1052

※保存処理等の専門家、行政職を含む。

※法人調査組織とは別に調査機能をもたない公立埋蔵文化財センターを併設している場合、それは関係機関として本表には含めていない。

6.　令和4年度　市町村の埋蔵文化財専門職員

令和4年5月1日現在

	本庁								調査組織								その他の公的関係機関							
	事務調整		発掘調査		教育普及		計		事務調整		発掘調査		教育普及		計		事務調整		発掘調査		教育普及		計	
	正規	有期	正規	有期	正規	有期	正規	有期	正規	有期	正規	有期	正規	有期	正規	有期	正規	有期	正規	有期	正規	有期	正規	有期
北海道	26	1	21	2	20		67	3									15	3	11	1	6	3	32	7
青　森	11		15	1	4		30	1	1		4	2	6		11	2	4		2		3		9	
岩　手	16	5	20	11	7	1	43	17	3		13	5	1	3	17	8				2	2	1	2	3
宮　城	27	3	37	13	8	2	72	18			4	10			4	10	1		1	1	1	2	3	3
秋　田	9		11	1	1		21	1	1		1			1	2	1	1				2		3	
山　形	7	1	5	4	2	1	14	6														1		1
福　島	21	4	17	14	5	2	43	20	1	1	14	4			15	5	1				6	1	7	1
茨　城	21		10	9	4	1	35	10			6	1	1		7	1	7	1	8	6	3	1	18	8
栃　木	13	2	16	7	2		31	9									1		2	4	4	6	7	10
群　馬	28	3	38	24	5	6	71	33	1	1	1				2	1	1			2	7	2	8	4
埼　玉	42	2	85	14	10	2	137	18											5		13	3	18	3
千　葉	53	5	39	8	12	2	104	15	5		18	5			23	5	3			2	17	7	20	9
東　京	31	11	12	38	6	5	49	54									5	4	5	9	3	2	13	15
神奈川	38	9	14	25	5	3	57	37	1		3	2		1	4	3					7	2	7	2
新　潟	16		44	6	6		66	6			5	4	2		7	4			1		1	1	2	1
富　山	8		4	1	3		15	1	3		6	4		1	9	5	1		1		4	2	6	2
石　川	10		15		3		28		4	1	7		1	2	12	3	2		2		5		9	
福　井	9	1	9	2	2		20	3									3		3				6	
山　梨	15		16	2	4		35	2									1		1		3	2	5	2
長　野	26		31	24	10	1	67	25	4			6			4	6	2		2	5	6	2	10	7
岐　阜	20		19	5	1		40	5	1		9	3			10	3	2		1		1		4	
静　岡	28	1	26	13	6	1	60	15									2		1	2	1		4	2
愛　知	30	1	22	6	4		56	7	1		3	3	5		9	3	10	3	10	2	8	2	28	7
三　重	16	1	13	6	2	2	31	9	1			3			1	3	1					2	1	2
滋　賀	18	1	33	6	4	1	55	8	1	1	7	2		2	8	5	1		1	1	5	3	7	4
京　都	21	2	28	7	4	1	53	10	4	2	17	13	4		25	15			1			2	1	2
大　阪	42	4	30	24	13	9	85	37	8	1	8	13	2	1	18	15	4		2	2	15	4	21	6
兵　庫	32	6	39	21	11	6	82	33	4		10	1	1		15	1	1		2	1	5	4	8	5
奈　良	25	2	31	11	5	6	61	19	5		6	1	3	1	14	2	1		3			1	4	1
和歌山	9		10	5	3		22	5	1		2	1			3	1					1		1	
鳥　取	16	1	16	1	3	1	35	3	1		4				5						1	1	1	1
島　根	16		20	8	7	1	43	9			2	1			2	1								
岡　山	21	1	11				32	1	1		8		1		10					1	2		2	1
広　島	22	6	8	4		3	30	13	2		7				9						3		3	
山　口	8		15	6	7		30	6												1	2	4	2	5
徳　島	9	2	10	2	2		21	4														2		2
香　川	9		8	3		1	17	4	2		5	4		1	7	5	1						1	
愛　媛	13		16	3	2		31	3	4		2	5	3		9	5	1		2		1		4	
高　知	1	1	8	2			9	3																
福　岡	83	7	99	26	23	17	205	50			3				3		6		1		10	7	17	7
佐　賀	19	2	32	10	9	1	60	13																
長　崎	17		24	7	2	2	43	9			2				2		2		1	1			3	1
熊　本	38	1	35	12	7		80	13									2				3	1	5	1
大　分	12	1	16	3	5		33	4				1				1	2		3	2	5		10	2
宮　崎	10	1	23	5	8	1	41	7																
鹿児島	25		27	2	9	1	61	3									4		12	5	3		19	5
沖　縄	21		38	3	2		61	3	1		1				2		6		3	2	5		14	2
合　計	1008	88	1,116	407	258	80	2,382	575	61	7	178	94	30	13	269	114	94	11	87	52	164	71	345	134

３．調査内容２ 発掘調査の届出等の件数

（１）調査目的

地方公共団体が受け付けた文化財保護法（以下「法」という。）第９２・９９条に基づく発掘届及び通知、周知の埋蔵文化財包蔵地内における土木工事等の届出・通知（法第９３・９４条）、埋蔵文化財発見の届出・通知（法第９６・９７条）の年度ごとの件数と内容及びそれらの届出・通知への地方公共団体の対応状況及びその経年変化を把握することを目的としている。

（２）法第９２・９９条の整理

法第９２条は調査のために土地を発掘する場合に届出を要することを定めた規定であり、それに対し法第９９条は地方公共団体が発掘調査を行う権能を有することを確認した規定である。（１）でいう法第９９条による通知とは、昭和５０年の文化財保護法改正に伴い、改正法の施行通知として発出された「文化財保護法の一部を改正する法律等の施行について」（昭和５０年９月３０日付け庁保管第１９１号　文化庁次長通達）で、事前の届出を要しない代わりに届出に準じる方式で通知を行うこととされたことを受けた運用上の手続きである。そのため、通知件数と実際の発掘調査件数とは合致しない場合がある。

また、近年、一部の地域で民間発掘調査組織の利用が定着したことにより、地方公共団体が主体となる発掘調査と民間発掘調査組織が主体となる発掘調査との区分が不明瞭になっているという実態が把握された。それを受けて文化庁では、『適正な埋蔵文化財行政を担う体制等の構築について（報告）』（平成２６年１０月）において、地方公共団体が行う発掘調査（法第９９条の調査）を、次の３要件をすべて満たすものとした。

ア）地方公共団体（公立調査組織を含む。）の専門職員が発掘担当者として調査を指揮すること。

イ）発掘調査の全行程における進行及び作業の諸段階で行う評価・判断等の一切を地方公共団体が直接行うこと。

ウ）当該発掘調査の発掘調査報告書を地方公共団体が作成すること。

本資料作成に係る実態調査でも、平成２７年度の調査からこの区分に則った区分を地方公共団体に求めている。

（３）土木工事等の届出・通知の指示内容について

法第９３・９４条にもとづく周知の埋蔵文化財包蔵地における土木工事の届出等及び法第９６・９７条にもとづく遺跡発見の届出等に対する指導事項（指示・勧告）とは次のとおりである。

現状保存　工事が好ましくない旨あるいは工事の設計変更により遺跡を保存すべき旨の指示・勧告（以下「指示等」という。）を行ったもの。

発掘調査　工事前に記録保存のために発掘調査すべき旨の指示等を行ったもの（試掘・確認調査すべき旨の指示等を含む。）。

工事立会　工事の実施にあたり地方公共団体の立会を求めるべき旨の指示等を行ったもの。

慎重工事　慎重に工事を実施する旨の指示等を行ったもの。

（４）学術目的調査の扱いについて

平成２０年度までの実態調査では、史跡整備に伴う発掘調査は学術目的調査として扱っていたが、平成２１年度の『発掘調査のてびき』公刊を契機に、学術目的調査は大学等研究機関が実施する調査に限定した。したがって平成２７年度調査より、地方公共団体が実施する史跡整備に伴う発掘調査や地方公共団体設立の博物館や研究所が実施する発掘調査は、文化財保護の措置として行政が行う発掘調査なので学術目的調査とせず、「保存目的調査」とした。

（５）調査結果の集約

調査結果は以下の７項目にとりまとめている。

7　発掘届出等件数の推移図
8　土木工事の届出等件数の経年変化
9　発掘調査の届出等件数の経年変化
10　土木工事の届出等の開発事業種別件数
11　発掘調査の届出等の開発事業種別件数
12　発掘届出等の概要
13　遺跡発見の届出等件数の経年変化

※番号は、統計資料における図表番号に対応。

【参考】「文化財保護法の一部を改正する法律等の施行について」（昭和５０年９月３０日付け庁保管第１９１号　文化庁次長通達）

第１１　地方公共団体及び教育委員会関係

１　地方公共団体は、法第５８条の規定により文化庁長官が行うものを除き、埋蔵文化財について調査する必要があると認めるときは、発掘を施行することができることとし、地方公共団体の発掘調査に関する権限を明らかにするとともに、これに伴い関係の事項につき規定を整備したこと（法第９８条の２及び第９８条の３）。

（注１）地方公共団体の発掘調査に関する権限を明らかにしたことと関連し、文化庁長官が発掘を施行することのできる埋蔵文化財についての要件を定め、文化庁長官が施行することのできる発掘の範囲を明らかにした（法第５８条第１項）。

（注２）本条の規定の連用を受ける地方公共団体には、学術的研究を行う大学、博物館、研究所等の機関は含まれない。

（１）埋蔵文化財の発掘調査に関する地方公共団体の権限を明らかにしたことに伴い、地方公共団体の行う発掘調査については、法第５７条の規定は適用されないこととなるので、地方公共団体の行う発掘については、別途、文化庁長官に対し、その着手の三十日前までに法第５７条第１項の規定による届出に準ずる方式により、通知されたい。

※法第９８条の２は現在の法第９９条、法第５７条は現在の法第９２条。

7.　発掘届出等件数の推移図

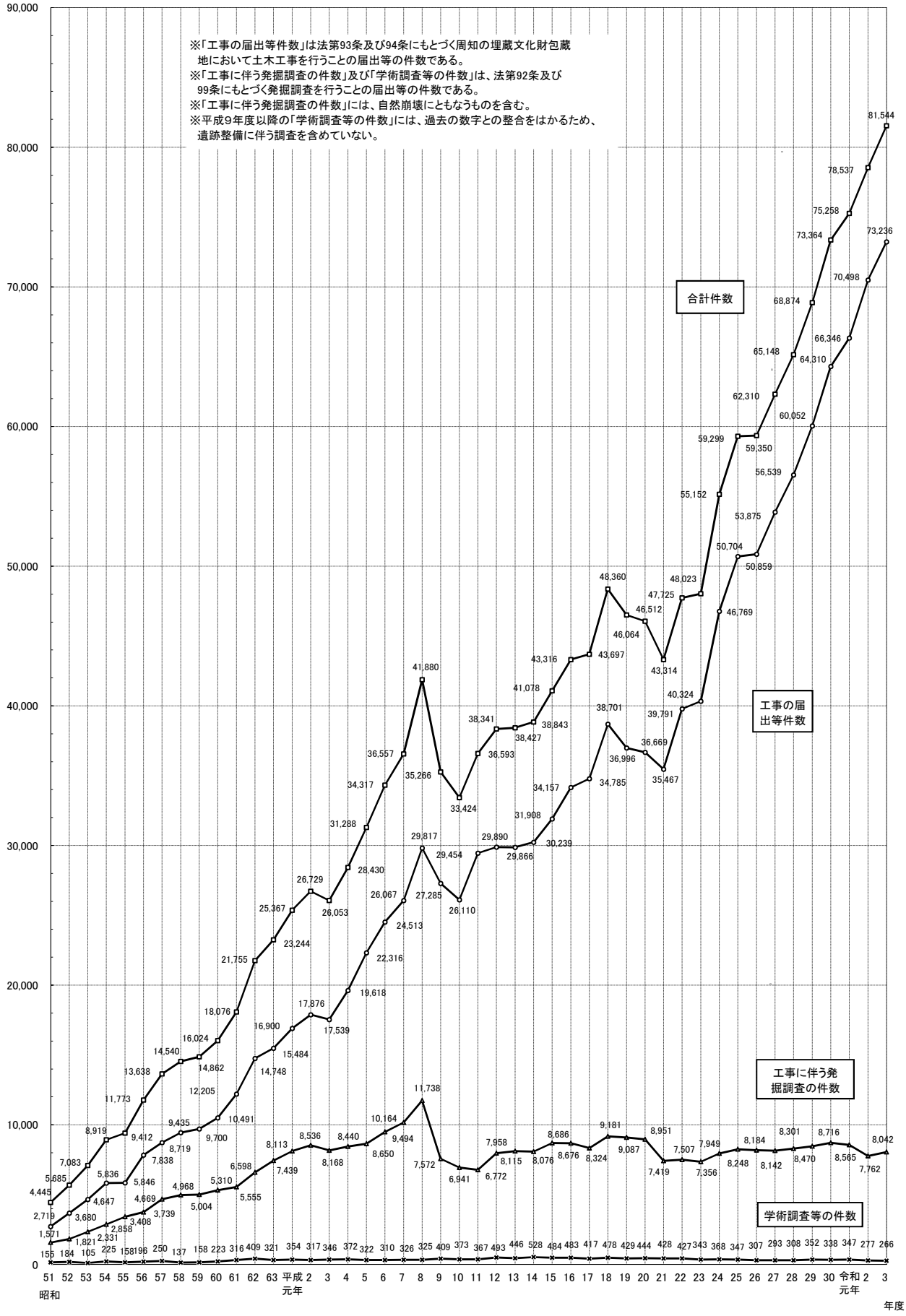

8. 土木工事の届出等件数の経年変化

	平成22年 2010	平成23年 2011	平成24年 2012	平成25年 2013	平成26年 2014	平成27年 2015	平成28年 2016	平成29年 2017	平成30年 2018	令和元年 2019	令和2年 2020	令和3年 2021
北海道	178	169	275	261	201	196	196	147	84	127	151	137
青　森	225	203	221	318	242	250	236	243	301	309	309	347
岩　手	663	574	780	1,034	943	833	810	1,047	1,006	994	1,202	1,273
宮　城	1,005	1,105	1,452	1,485	1,567	1,047	1,034	978	1,722	1,638	1,637	1,662
秋　田	44	71	110	129	143	146	125	131	148	155	177	168
山　形	117	63	127	112	134	164	155	140	195	188	173	186
福　島	126	152	225	277	227	245	322	366	436	458	474	642
茨　城	274	300	480	620	699	776	931	723	1,033	1,224	1,218	977
栃　木	424	533	656	798	685	761	911	1,046	1,176	1,188	1,138	1,216
群　馬	1,212	1,312	1,660	1,875	2,051	2,410	2,799	2,962	3,600	3,808	4,043	4,309
埼　玉	1,944	1,969	1,569	2,476	2,475	2,482	2,550	2,205	1,880	1,935	2,299	2,302
千　葉	1,047	1,018	1,096	1,125	1,241	1,887	1,991	2,048	2,141	2,574	2,653	2,468
東　京	2,344	2,392	3,086	3,332	2,574	2,647	2,827	3,268	3,669	4,320	4,409	4,194
神奈川	2,843	3,008	3,445	4,067	4,226	4,400	4,680	4,847	5,049	5,247	5,829	6,254
新　潟	329	359	365	364	340	301	427	397	475	423	503	487
富　山	432	431	406	383	290	272	262	270	322	309	312	348
石　川	123	112	198	196	144	172	133	180	171	206	189	170
福　井	304	333	387	438	410	416	485	573	686	680	788	833
山　梨	358	222	866	865	762	813	219	588	907	845	859	878
長　野	1,055	986	1,344	1,952	1,901	2,327	2,616	2,681	2,790	2,940	2,969	3,367
岐　阜	664	719	833	1,010	1,054	1,089	1,131	1,098	1,133	1,298	1,226	1,273
静　岡	787	755	833	958	1,001	1,070	1,231	1,122	1,334	1,417	1,533	1,652
愛　知	893	198	962	1,289	1,683	1,386	1,570	2,261	1,863	2,246	2,166	2,161
三　重	690	830	847	934	758	1,160	1,217	1,325	1,418	1,348	1,415	1,370
滋　賀	2,104	2,017	2,208	2,344	2,037	1,904	2,026	2,151	2,103	2,286	2,402	2,473
京　都	2,212	2,393	2,427	2,521	2,389	2,434	2,680	3,065	3,637	3,595	3,324	3,505
大　阪	7,518	7,875	8,276	6,367	8,156	8,523	8,523	8,079	8,734	7,077	9,427	9,409
兵　庫	1,377	1,198	1,733	1,856	1,232	2,073	2,123	1,756	1,973	2,634	2,673	2,746
奈　良	1,819	1,740	1,900	2,082	1,779	2,017	2,053	2,145	2,128	2,209	1,964	2,319
和歌山	444	788	482	562	547	534	521	704	663	735	720	731
鳥　取	57	64	90	71	113	72	95	71	61	91	83	92
島　根	83	85	62	97	93	74	84	122	109	95	109	135
岡　山	432	410	423	564	514	367	382	762	848	1,116	1,218	1,356
広　島	74	89	125	135	139	186	138	237	239	224	255	310
山　口	210	346	492	510	478	531	544	535	601	648	723	788
徳　島	21	134	232	263	229	235	292	313	326	391	365	368
香　川	82	109	143	153	128	127	125	104	98	127	120	152
愛　媛	471	409	378	407	346	328	367	350	400	389	324	442
高　知	90	59	76	84	62	83	79	98	87	118	134	151
福　岡	1,845	2,026	2,351	2,725	2,516	2,665	2,653	2,869	2,980	3,072	2,979	3,523
佐　賀	754	786	909	1,105	976	1,185	1,145	1,279	1,350	1,349	1,506	1,449
長　崎	236	109	247	242	247	240	293	481	448	447	544	582
熊　本	699	640	592	742	1,539	1,488	1,953	2,507	2,080	1,932	1,926	1,991
大　分	684	656	818	860	834	851	829	954	1,018	1,109	1,089	1,026
宮　崎	231	278	239	265	356	259	331	404	448	412	446	404
鹿児島	232	272	300	388	346	372	384	348	387	363	422	517
沖　縄	35	27	43	63	52	77	61	72	53	50	73	93
合　計	39,791	40,324	46,769	50,704	50,859	53,875	56,539	60,052	64,310	66,346	70,498	73,236

９．　発掘調査の届出等件数の経年変化

	平成22年	平成23年	平成24年	平成25年	平成26年	平成27年	平成28年	平成29年	平成30年	令和元年	令和2年	令和3年
	2010	2011	2012	2013	2014	2015	2016	2017	2018	2019	2020	2021
北海道	66	74	74	83	83	63	62	64	58	49	41	67
青　森	175	132	129	158	141	124	146	148	147	173	167	139
岩　手	35	51	57	94	120	109	87	55	80	65	64	58
宮　城	90	44	135	468	504	424	509	453	482	512	438	397
秋　田	106	72	64	47	45	65	110	68	125	97	106	130
山　形	53	27	31	29	20	26	22	17	13	15	15	18
福　島	34	39	53	47	43	31	17	26	23	18	15	38
茨　城	45	89	65	89	62	93	40	72	96	72	46	63
栃　木	129	115	114	148	163	155	133	170	163	199	159	166
群　馬	575	555	658	637	728	643	672	630	601	613	517	521
埼　玉	256	284	260	261	245	224	241	234	217	208	163	207
千　葉	499	557	411	437	489	466	403	443	451	435	422	466
東　京	237	211	193	193	859	998	876	1,009	971	951	507	507
神奈川	794	563	727	576	424	464	981	935	915	931	991	874
新　潟	312	247	345	308	253	228	254	248	230	248	279	229
富　山	27	22	18	27	25	6	13	8	10	15	2	4
石　川	60	68	51	52	44	48	46	15	30	36	41	34
福　井	18	27	18	23	30	39	44	40	23	22	14	20
山　梨	75	185	329	249	232	230	39	138	235	260	294	299
長　野	260	297	331	356	348	327	318	379	394	342	295	362
岐　阜	34	24	18	27	21	28	31	19	18	17	18	23
静　岡	366	300	340	350	326	360	333	167	218	241	152	196
愛　知	149	38	207	248	322	199	244	252	258	223	262	179
三　重	45	53	65	65	64	61	50	35	32	39	37	37
滋　賀	525	613	598	562	480	586	501	516	568	590	522	598
京　都	334	341	251	290	215	259	240	303	299	306	258	302
大　阪	1,352	1,130	1,281	1,306	1,092	1,020	867	995	1,015	998	914	873
兵　庫	74	109	41	40	31	60	48	79	53	45	41	70
奈　良	106	168	159	145	69	93	90	196	173	124	125	188
和歌山	65	188	111	126	67	73	64	68	51	61	48	52
鳥　取	59	65	36	34	34	33	26	31	24	14	16	26
島　根	54	59	37	68	83	65	65	61	70	60	58	74
岡　山	120	88	78	73	105	90	77	77	73	66	84	82
広　島	25	24	19	20	21	10	10	27	36	27	30	25
山　口	18	22	33	39	27	39	27	20	27	25	20	14
徳　島	27	26	36	25	25	22	30	24	18	32	23	24
香　川	75	107	65	75	76	71	96	74	123	62	73	67
愛　媛	48	35	43	34	39	36	36	46	30	28	18	21
高　知	9	40	6	5	2	7	12	13	6	5	12	12
福　岡	221	225	262	223	39	179	174	167	167	186	178	179
佐　賀	30	40	37	47	32	20	31	36	37	20	22	25
長　崎	21	28	31	39	52	58	72	50	37	38	55	132
熊　本	64	79	90	90	69	46	35	43	44	43	42	25
大　分	43	50	63	65	38	61	56	67	79	76	55	106
宮　崎	167	155	195	176	216	84	244	275	290	239	323	269
鹿児島	97	97	183	173	148	124	155	100	112	135	116	153
沖　縄	45	31	35	46	39	52	53	32	24	38	26	35
合　計	8,019	7,794	8,383	8,673	8,590	8,499	8,680	8,925	9,146	8,999	8,104	8,386

10.　令和3年度　土木工事の届出等の開発事業種別件数

	道路	鉄道	空港	河川	港湾	ダム	学校	住宅	個人住宅	工場	店舗	住宅兼工場店舗	その他建物	宅地造成
北海道	16		2	1			3	8	9		1		7	2
青　森	16								125		2		26	2
岩　手	44	1		4			1	41	408	4	8	2	239	32
宮　城	23	1		3			6	160	518	4	14	1	100	28
秋　田	22			2		3		7	22		2		30	2
山　形	9	2		3			1	3	83		4		15	13
福　島	22			7			1	61	302	5	7	4	36	17
茨　城	18			2			19	55	431	7	9	1	27	36
栃　木	33					1	2	32	612	9	17	4	68	56
群　馬	85	2		5		2	2	97	1,804	15	54	9	394	272
埼　玉	61	1		1			7	370	1,058	13	16	7	138	65
千　葉	69	1	3	1	1		1	63	581	6	5	5	172	138
東　京	59	8		1		1	18	822	1,258		33	32	131	145
神奈川	64	1		6			14	267	2,926	10	34	4	144	266
新　潟	53			3	1	1		7	135	2	3		28	4
富　山	25			3	1			6	147	3	5	2	42	9
石　川	10			5			3	7	49		1		30	8
福　井	49	13		9		1	4	45	345	9	19	11	48	15
山　梨	27	2		1		1	2	10	518	10	5	1	83	43
長　野	187	17	1	26		2	8	174	1,714	31	62	18	312	138
岐　阜	62	1		7			9	60	599	15	13	3	72	76
静　岡	54			4			7	91	710	8	24	3	105	77
愛　知	53	3		1			15	99	1,014	8	14	2	84	27
三　重	48	1		7			21	42	430	6	15	1	42	34
滋　賀	36	1		9		1	7	279	1,388	27	32	11	146	103
京　都	49			12		2	54	294	1,576	44	73	20	215	80
大　阪	71	4		8		1	65	2,422	2,758	45	118	27	523	183
兵　庫	44		1	10			8	218	1,100	15	29	10	106	62
奈　良	49	1		7			13	394	829	13	21		129	77
和歌山	15			3				19	280	21	7		53	32
鳥　取	4								10				11	1
島　根	11			5		1		4	46		2		10	2
岡　山	33			7			13	36	443	3	8	1	46	113
広　島	13			3	1		4	12	136		3	4	8	17
山　口	17					1	4		335	4	6		47	54
徳　島	16						3	9	205		16		3	19
香　川	16			1			6	3	60	1	5		13	9
愛　媛	8			5			16	20	171	1		2	47	42
高　知	13						1	10	59				12	3
福　岡	147	1	24	56	3		47	837	1,313	10	34	7	227	160
佐　賀	24			9		1	17	175	775	7	16	3	104	89
長　崎	78	4		3	1			36	171		5	4	45	32
熊　本	59	1		5		1	81	158	1,083	9	23	5	162	84
大　分	35			4			4	56	604	3	30	11	128	34
宮　崎	28						1	13	148	1	4	2	38	18
鹿児島	39			4			16	1	234	4	4		52	18
沖　縄	6		1					6	22			1	20	5
合　計	1,920	66	32	253	8	20	504	7,529	29,544	373	803	218	4,518	2,742
比　率	2.6%	<0.1%	<0.1%	0.3%	<0.1%	<0.1%	0.7%	10.3%	40.3%	0.5%	1.1%	0.3%	6.2%	3.7%

土地区画整理	公園造成	ゴルフ場	観光開発	ガス等	農業基盤整備	その他農業	土砂採取	その他開発	自然崩壊	遺跡整備	計
	2			20	12	24		30			137
2				82	5	3	3	81			347
9			2	271	25	20	1	139	22		1,273
3	10			560	16	11	3	200			1,661
	3			26	4	3		42			168
1	3			25	7	2		15			186
2	2	2	1	27	23	4	1	117		1	642
4	3			233	2	1		128			976
3	2		1	135	2	5	14	220			1,216
17	3		1	1,350	5	5	1	186			4,309
28	14			330	20	12	4	157			2,302
6	6	1	1	1,141	4	7	11	242	3		2,468
10	22			1,469	2			183			4,194
3	12			2,309	2	9	1	182			6,254
2				114	66			68			487
	4			18	12	15	2	53		1	348
5	2			2	12	3	3	29		1	170
11	3		1	114	4	46	5	81			833
	6			77	12	1		79			878
1	4		1	413	12	18	5	223			3,367
	12		2	219	5	13	5	95		5	1,273
5	5		1	470	8	6	1	72	1		1,652
4	5		7	622		4		198		1	2,161
	3			465	12	1	3	239			1,370
1				155	11	6	3	257			2,473
16	32			827		7	3	196	5		3,505
9	22		1	3,002		5		145			9,409
1	12			955	13	6		156			2,746
	6		6	517		15	2	240			2,319
1	1			217	1	1		80			731
	1			29	3	1		29	2	1	92
	1			24	3	1		24	1		135
	3			549		8	3	89		1	1,356
1	3		1	72			5	24		3	310
	2		2	183	2	3		127			787
	1						1	94			367
	1			17	1	3		14		2	152
				68	9	4	3	46			442
6	1			2		4		39	1		151
3	32			328	3	80	4	206		1	3,523
	8			63	3	49	4	101	1		1,449
	6		1	99	25	10	1	59	1		581
	12		1	148	10	11	1	136	1		1,991
	3			29	6	7		70	1	1	1,026
				47	12	8	1	81			402
7	1		2	1		56	1	77			517
1	1		1	3				26			93
162	275	3	33	17,827	374	498	95	5,375	39	18	73,229
0.2%	0.4%	<0.1%	<0.1%	24.3%	0.5%	0.7%	0.1%	7.3%	<0.1%	<0.1%	100.0%

11.　令和3年度　発掘調査の届出等の開発事業種別件数

	道路	鉄道	空港	河川	港湾	ダム	学校	住宅	個人住宅	工場	店舗	住宅兼工場店舗	その他建物	宅地造成
北海道	11		1	4			1	3	3				3	
青　森	23							9	56		4		8	2
岩　手	3							2	17	1			4	4
宮　城	20	1		2		1	10	29	169	5	4	1	14	19
秋　田	38			17		18	1	1	7				10	4
山　形	2								6					3
福　島	7			1			1		2		1		4	4
茨　城	9							4	28				1	4
栃　木	8						2	8	63	5	3		13	24
群　馬	83			12			1	33	77	13	24	1	88	81
埼　玉	19			3				29	69	2	1		23	22
千　葉	33		29				4	28	130		3		50	95
東　京	16	1		2			12	190	113	1	11	16	61	37
神奈川	47	1		3			7	120	352	9	19	8	65	169
新　潟	39			5			1	8	29	1	3		23	17
富　山									1				1	
石　川	5			1			2						3	2
福　井	6			4										
山　梨	21	38		4		1	2	9	89	1	7	2	17	40
長　野	50	3		3			6	38	85	9	11	3	26	61
岐　阜	7								1	5				
静　岡	7	1		1			3	13	68	1	10	3	10	17
愛　知	24	1		5		4	2	20	57	4	3		12	8
三　重	7						1	2	10				1	3
滋　賀	11	12					1	74	262	14	15	1	36	87
京　都	46			4			15	66	13	7	19	3	55	35
大　阪	14			1			12	279	300	12	31	2	94	90
兵　庫	5			1				13	13	2	3		5	10
奈　良	15			4			2	21	4	8	3		34	58
和歌山	9							9	7				7	15
鳥　取	7			1					6		2			3
島　根	11			10		2		5	13		1		5	10
岡　山	13			2			2	14	2	2	2		10	9
広　島	4			1					11				1	3
山　口	3												3	4
徳　島	3			2			2	1			4		1	
香　川	5						2	1	9	1			9	13
愛　媛	2						2	3					1	
高　知	5								1					2
福　岡	20		1			2	3	42	40		3		14	27
佐　賀	4			1				1	10	1			1	4
長　崎	20			1									6	
熊　本	1							8	1				2	3
大　分	26			2			1	9	12	1	3	1	17	10
宮　崎	20							109					53	2
鹿児島	12			1			5	1	46	3	1		20	7
沖　縄	7			1			3		3				4	1
合　計	748	58	31	99		28	106	1,202	2,185	108	191	41	815	1,009
比　率	8.9%	0.7%	0.4%	1.2%	<0.1%	0.3%	1.3%	14.3%	26.1%	1.3%	2.3%	0.5%	9.7%	12.0%

土地区画整理	公園造成	ゴルフ場	観光開発	ガス等	農業基盤整備	その他農業	土砂採取	その他開発	自然崩壊	遺跡地図作成等	保存目的	学術研究	遺跡整備	計
				5		3		4		17		12		67
	2			9	2	3	3	15			2	1		139
6				4			3	10			3		1	58
5	2			28	3	5	2	70	1	2		4		397
	1			4	19			6			2	2		130
					2						3	2		18
					5	2	1	5			4		1	38
3					1	1		2			7	3		63
1	1				1	1	2	15		3		16		166
21	2		1	30	6	2	7	31			6	1	1	521
22							2	5			7		3	207
32	1	2	1	7		1	5	40			3	2		466
8	2			2	1			24			7	1	2	507
11	8			20		2	3	19			8	1	2	874
	1			1	60	1	2	31			2	4	1	229
						1		1						4
7					1		2	3	1		5		2	34
								1			2	4	3	20
	3			10	15	3		33			2	2		299
2	8			16	1	2	5	31				2		362
								3			3		4	23
13	1		2	4	2	6		29			2	3		196
9	2			10		2	2	7			2	2	3	179
			1		1	1		5				3	2	37
1				1	2	4	3	69					5	598
8	4			1	10			2			10	3	1	302
1	5			14		1		16				1		873
				1	13			2			1	1		70
4	1		1	3	1			12		1	11	4	1	188
1					1			3						52
						2		4	1					26
	1				2			6			7	1		74
	1			1	1	1	1	10			5	6		82
												2	3	25
						3						1		14
	1							8				1	1	24
				2			1	12			1	2	9	67
				1	5	1		1				5		21
1					1							2		12
2	2					1	1	11			8		2	179
	1							1				1		25
				1	25	2		61			14	2		132
1			1		3			1			2	1	1	25
				1	2			13			5	2	1	106
				24	3	36	2	10	1		6		3	269
6	1			1		22	1	4		1	11	8	2	153
1					1			7			2	5		35
166	51	2	7	201	190	109	48	643	4	24	153	113	54	8,386
2.0%	0.6%	<0.1%	<0.1%	2.4%	2.3%	1.3%	0.6%	7.7%	<0.1%	0.3%	1.8%	1.3%	0.6%	100.0%

12.　令和3年度　発掘届出等の概要

	試掘・確認調査			土木工事の届出・通知										
				文書別			指導事項					文書別		
	周知内	周知外	計	93条	94条	計	現状保存	発掘調査	工事立会	慎重工事	その他	96条	97条	計
北海道	90	21	111	65	72	137		17	82	37	1			
青　森	106	10	116	255	92	347		15	180	141	11			
岩　手	184	21	205	1,018	255	1,273		65	515	679	14		1	1
宮　城	322	27	349	1,353	309	1,662		380	1,117	123	42		3	3
秋　田	63	121	184	83	85	168		15	98	55				
山　形	104	41	145	138	48	186		15	72	99			1	1
福　島	281	16	297	539	103	642		35	429	167	11		2	2
茨　城	713	52	765	886	91	977	2	64	410	478	23		5	5
栃　木	166		166	1,129	87	1,216		7	507	547	155		2	2
群　馬	385	29	414	4,095	214	4,309		79	637	3,593				
埼　玉	1,647	41	1,688	2,039	263	2,302	304	168	436	1,361	33			
千　葉	756		756	2,143	325	2,468		314	1,410	710	34			
東　京	645	108	753	3,891	303	4,194		482	2,994	707	11	48	8	56
神奈川	713	29	742	5,839	415	6,254		111	3,947	2,091	105			
新　潟	95	101	196	293	194	487		33	256	157	41			
富　山	189		189	265	83	348		66	109	173				
石　川	132	204	336	119	51	170		26	78	63	3			
福　井	98	2	100	649	184	833		13	213	607				
山　梨	217	62	279	786	92	878		209	560	105	4			
長　野	123	2	125	2,888	479	3,367		351	2,152	842	22			
岐　阜	225	19	244	1,067	206	1,273		6	378	889		1	5	6
静　岡	352	17	369	1,480	172	1,652		32	1,425	193	2	1	1	2
愛　知	121	24	145	1,865	296	2,161		36	937	1,159	29			
三　重	215		215	1,139	231	1,370		186	586	595	3		15	15
滋　賀	554		554	2,329	144	2,473		609	418	1,441	5			
京　都	173		173	3,207	298	3,505		252	2,053	1,200				
大　阪	594	276	870	8,808	601	9,409		1,152	1,686	6,556	15	11	2	13
兵　庫	453	162	615	2,459	287	2,746		87	726	1,922	11			
奈　良	53	5	58	2,055	264	2,319		153	736	1,412	18		1	1
和歌山	78		78	654	77	731		97	297	337				
鳥　取	18	13	31	73	19	92		12	63	17				
島　根	32	35	67	86	49	135		29	64	42		3	6	9
岡　山	58	1	59	1,204	152	1,356		11	772	556	17	2	1	3
広　島	39	35	74	259	51	310		26	141	142	1	1		1
山　口	4	6	10	699	89	788		22	268	498			8	8
徳　島	22	3	25	323	45	368		8	267	93				
香　川	23	32	55	101	51	152		20	82	34	16	2	1	3
愛　媛	228	16	244	336	106	442		53	185	203	1	1		1
高　知	13	10	23	116	35	151		6	86	57	2		6	6
福　岡	1,229	493	1,722	2,934	589	3,523		190	895	2,435	3			
佐　賀	515	27	542	1,258	191	1,449		497	134	800	18			
長　崎	48	6	54	350	232	582		6	98	469	9	2	15	17
熊　本	461	10	471	1,653	338	1,991	63	26	603	1,247	52			
大　分	122	12	134	922	104	1,026		100	101	814	11			
宮　崎	176	23	199	322	82	404		11	207	173	13			
鹿児島	129	1	130	371	146	517		12	188	315	2			
沖　縄	94	60	154	55	38	93		20	41	32		2	3	5
合　計	13,058	2,173	15,231	64,598	8,638	73,236	369	6,124	29,639	36,366	738	74	86	160
比　率	85.7%	14.3%	100.0%	88.2%	11.8%	100.0%	<0.1%	8.4%	40.5%	49.7%	1.0%	46.3%	53.8%	100.0%

遺跡発見の届出・通知					発掘調査の指示等	発掘調査の届出・通知								
指導事項						文書別			種別		調査の目的・契機			
現状保存	発掘調査	工事立会	慎重工事	その他		92条	99条	小計	試掘確認調査	本発掘調査	発掘調査	自然崩壊	学術調査等	遺跡整備
					17	30	37	67	16	51	38		12	17
					15	1	138	139	115	24	136		3	
1					65		58	58	1	57	54		3	1
2	1				381	8	389	397	349	48	390	1	4	2
					15	2	128	130	118	12	126		4	
				1	15	6	12	18	5	13	13		5	
	1		1		36	2	36	38	5	33	33		4	1
2	1			2	65	31	32	63	5	58	53		10	
				2	7	12	154	166	140	26	147		16	3
					79	49	472	521	432	89	513		7	1
					168	52	155	207		207	197		7	3
					314	81	385	466	282	184	461		5	
13	34	8		1	516	75	432	507	356	151	497		8	2
					111	82	792	874	742	132	863		9	2
					33	20	209	229	196	33	222		6	1
					66		4	4		4	4			
					26	7	27	34		34	26	1	5	2
					13	1	19	20	9	11	11		6	3
					209	9	290	299	268	31	295		4	
					351	15	347	362	271	91	360		2	
5	1				7	3	20	23		23	16		3	4
		2			32	3	193	196	162	34	191		5	
					36	31	148	179	139	40	172		4	3
1	2	1		11	188	1	36	37	2	35	32		3	2
					609		598	598	503	95	593			5
					252	90	212	302	186	116	288		13	1
	6	2	5		1,158	149	724	873	637	236	872		1	
					87	9	61	70	2	68	68		2	
	1				154	38	150	188	53	135	171		15	2
					97	13	39	52	37	15	52			
					12	4	22	26	19	7	25	1		
1	2		6		31		74	74	46	28	66		8	
2				1	11	6	76	82	57	25	71		11	
		1			26	7	18	25	3	22	20		2	3
4	2	2			24		14	14	2	12	13		1	
					8	9	15	24	13	11	22		1	1
		3			20		67	67	55	12	55		3	9
		1			53	13	8	21		21	16		5	
				6	6	6	6	12		12	10		2	
					190		179	179		179	169		8	2
					497		25	25		25	24		1	
17					6	60	72	132	113	19	116		16	
					26	1	24	25	3	22	21		3	1
					100	2	104	106	86	20	98		7	1
					11	1	268	269	240	29	259	1	6	3
					12	8	145	153	136	17	131		19	3
	3		2		23	2	33	35	13	22	28		7	
48	54	20	14	24	6,178	939	7,447	8,386	5,817	2,569	8,038	4	266	78
30.0%	33.8%	12.5%	8.8%	15.0%		11.2%	88.8%	100.0%	69.4%	30.6%	95.9%	0.0%	3.2%	0.9%

13.　遺跡発見の届出等件数の経年変化

	平成22年	平成23年	平成24年	平成25年	平成26年	平成27年	平成28年	平成29年	平成30年	令和元年	令和2年	令和3年
	2010	2011	2012	2013	2014	2015	2016	2017	2018	2019	2020	2021
北海道	1	0	0	0	3	0	1	1	0	1	1	0
青　森	0	0	0	0	0	0	0	0	0	0	0	0
岩　手	34	8	10	11	15	64	32	0	0	19	0	1
宮　城	2	5	34	10	6	9	8	13	4	3	7	3
秋　田	3	3	13	0	12	10	0	0	0	0	0	0
山　形	1	5	5	10	5	14	27	1	12	6	1	1
福　島	0	12	2	2	1	0	0	2	0	2	0	2
茨　城	12	2	0	20	10	4	2	12	14	7	5	5
栃　木	2	0	3	0	4	0	6	15	6	10	0	2
群　馬	0	0	0	0	0	0	0	0	0	0	0	0
埼　玉	0	0	0	0	0	0	0	0	0	0	0	0
千　葉	0	0	0	0	0	0	1	0	0	0	1	0
東　京	40	38	38	38	22	35	39	42	62	71	45	56
神奈川	0	0	0	0	0	1	0	1	0	0	0	0
新　潟	0	0	0	0	1	0	1	0	0	0	0	0
富　山	0	0	1	1	0	0	0	0	0	0	0	0
石　川	0	3	0	0	1	2	0	0	0	0	2	0
福　井	0	0	0	0	0	0	0	0	0	0	0	0
山　梨	0	0	4	2	7	2	0	1	2	0	1	0
長　野	1	0	3	6	2	0	0	0	0	0	0	0
岐　阜	22	16	18	15	6	3	6	4	7	7	30	6
静　岡	0	0	1	2	0	0	0	0	0	0	0	2
愛　知	0	4	0	0	1	0	0	0	0	0	1	0
三　重	0	0	1	1	1	0	0	0	0	0	3	15
滋　賀	11	6	0	1	0	4	0	0	0	1	0	0
京　都	0	0	0	0	0	0	1	0	0	0	0	0
大　阪	26	14	36	22	37	23	29	49	20	25	14	13
兵　庫	0	4	4	1	0	4	0	2	1	27	3	0
奈　良	0	1	0	9	1	0	0	0	3	1	1	1
和歌山	0	2	0	1	0	0	0	0	0	0	0	0
鳥　取	0	1	0	0	0	0	3	2	2	0	1	0
島　根	41	28	43	31	33	25	23	28	23	13	14	9
岡　山	9	3	1	1	2	3	1	4	0	1	1	3
広　島	9	0	11	0	1	1	2	1	2	1	1	1
山　口	16	35	39	26	13	11	5	25	8	39	18	8
徳　島	0	0	0	1	1	0	0	0	0	0	0	0
香　川	1	4	2	6	4	9	3	3	1	4	5	3
愛　媛	0	1	1	0	1	1	2	1	2	2	2	1
高　知	0	5	1	0	6	1	0	3	3	0	6	6
福　岡	0	1	0	1	0	0	2	0	1	0	1	0
佐　賀	0	0	0	0	0	0	0	4	3	0	0	0
長　崎	6	3	12	9	10	12	8	16	2	10	8	17
熊　本	12	1	1	0	0	0	0	0	0	0	0	0
大　分	2	4	0	0	1	0	8	1	0	0	1	0
宮　崎	0	1	2	0	0	0	0	0	1	0	0	0
鹿児島	1	4	7	1	3	0	1	1	12	3	1	0
沖　縄	4	4	4	1	6	7	19	9	8	12	8	5
合　計	256	218	297	229	216	245	230	241	199	265	182	160

４．調査内容３　発掘調査の費用

（１）調査目的

発掘調査に要した費用及び費用負担者、発掘調査実施の要因となった事業についての実態と経年変化を把握することを目的としている。

（２）調査対象

各年度に実施された周知の埋蔵文化財包蔵地や史跡内の発掘調査に係る事業全てを対象とする。過年度及び次年度以降にまたがる継続事業の場合も当該年度実績分を対象とし、整理等作業及び報告書作成のみの場合も含む。なお、開発事業に伴う緊急調査（記録保存調査）以外や保存を目的とする埋蔵文化財包蔵地の範囲内容確認調査（保存目的調査）または遺跡整備に伴う調査も全て対象としている。

（３）発掘調査の区分

本資料では、発掘調査を下表のとおり区分している。

区分１	発掘調査の契機・目的による区分	調査内容による区分
行政目的調査 ※１	開発事業に伴う	本発掘調査
		試掘・確認調査
	保存目的	史跡等整備事業
		上記以外の保存目的調査
学術目的調査　※２		

※１は行政措置として行われる発掘調査全般を指す。

※２は大学等研究機関が学術目的で行う発掘調査を指し、地方公共団体が行う保存目的調査は含まない（平成２６年度調査から）。

（４）調査主体の区分

開発事業に伴う本発掘調査の費用を受託した組織の種別と、その調査主体は次の区分による。

ア　地方公共団体及び公立埋蔵文化財センター等の公的機関
イ　公益法人等調査組織
ウ　大学等研究機関
エ　遺跡調査会等の任意団体（ＮＰＯ団体を含む）
オ　民間調査組織
カ　複数の団体、機関等で結成された調査組織（合同発掘調査）

（５）民間調査組織の利用について

民間調査組織の利用実態　『適正な埋蔵文化財行政を担う体制等の構築について（報告）』（平成２６年）では、民間調査組織の利用方法を次の三つに整理しており、（ⅱ）（ⅲ）を実態調査の対象としている。

（ⅰ）発掘調査の周辺的な作業（測量・写真撮影等）における利用。

（ⅱ）地方公共団体の発掘担当者が調査の全工程の進行及び作業の諸段階で行う評価・判断等（例えば、調査方法の選択と指示等）を行う中で、民間調査組織が発掘調査の一連の作業を担当する形態（「民間調査組織を地方公共団体の発掘調査体制に組み込む形態」で、地方公共団体が調査主体となる発掘調査）。

（ⅲ）発掘調査の一連の作業だけではなく、全工程の進行及び作業の諸段階で行う評価・判断等も民間調査組織が行う形態（民間調査組織が調査主体となるもので、地方公共団体は発掘調査の監理等の関与を行う発掘調査）。

なお（ⅱ）は平成２６年度までの調査で「支援導入」としたもの、（ⅲ）は「一括導入」としたものである。

（６）調査結果の集約

調査結果は以下の７項目にとりまとめている。

14　緊急発掘調査費用の推移図

15　緊急発掘調査費用の経年変化

16　発掘調査費用の総括表

17　開発事業にともなう本発掘調査費（事業原因者別）

※事業者の区分のうち、組合については、土地区画整理組合と土地改良事業にともなう組合（国庫補助対象としている事業）に限定している。

18　開発事業にともなう本発掘調査費（負担者別）

19　本発掘調査の事業種別費用

20　開発事業にともなう本発掘調査の費用受託者分類及び調査体制

※番号は、統計資料における図表番号に対応。

14.　緊急発掘調査費用の推移図

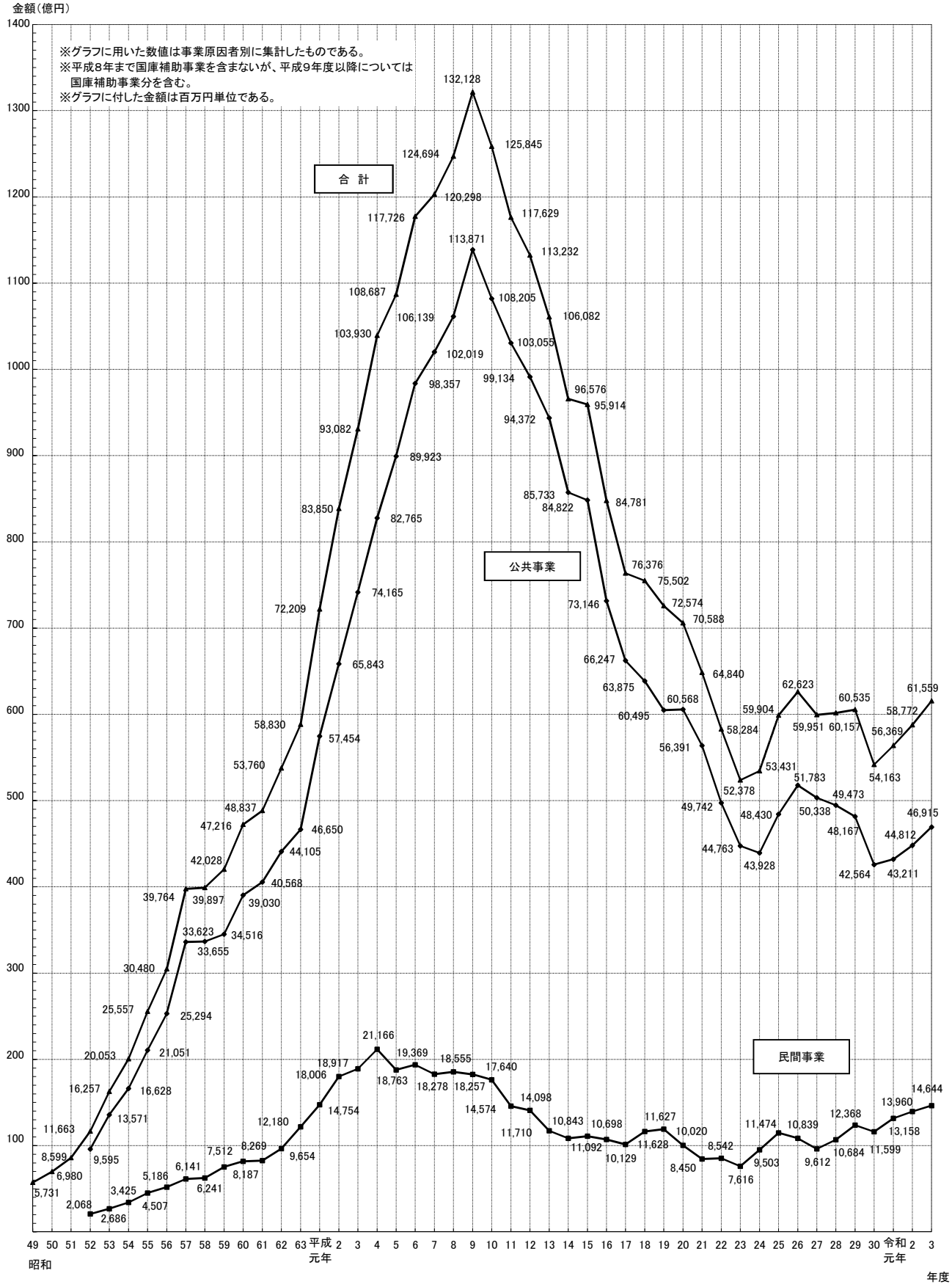

15.　緊急発掘調査費用の経年変化

（単位：千円）

	平成25年度	平成26年度	平成27年度	平成28年度	平成29年度	平成30年度	令和元年	令和2年	令和3年	増減
	2013	2014	2015	2016	2017	2018	2019	2020	2021	
北海道	2,345,024	2,621,906	1,964,860	1,944,898	1,517,690	1,521,271	1,188,288	1,229,627	1,139,303	−90,324
青　森	1,286,679	1,325,359	1,289,945	894,218	651,743	444,373	456,499	572,539	456,830	−115,709
岩　手	2,332,744	2,694,059	3,669,654	2,184,552	1,819,756	1,162,589	1,199,320	1,108,930	980,901	−128,029
宮　城	1,859,403	1,557,137	1,094,218	950,262	706,332	656,138	732,118	861,242	654,978	−206,264
秋　田	233,011	297,584	283,652	246,266	211,171	503,188	534,748	418,261	654,459	236,198
山　形	671,420	692,071	605,567	820,563	634,198	466,590	501,558	415,650	307,197	−108,453
福　島	1,416,976	1,347,021	1,065,620	1,015,020	2,156,122	1,273,361	1,345,016	1,538,448	1,359,606	−178,842
茨　城	1,308,886	1,298,822	1,352,824	1,148,162	1,376,905	1,396,386	1,678,869	1,502,253	1,169,352	−332,901
栃　木	453,326	957,446	484,194	438,129	433,595	287,964	395,778	390,227	374,891	−15,336
群　馬	2,664,369	2,504,909	2,822,989	3,866,460	4,742,955	4,405,996	3,359,682	3,200,385	3,419,299	218,914
埼　玉	2,317,434	2,428,995	2,336,347	2,139,769	3,057,563	2,251,639	2,065,776	3,015,356	2,470,417	−544,939
千　葉	2,318,677	2,191,533	1,762,332	1,211,604	2,189,189	2,164,922	1,980,525	2,723,801	3,175,721	451,920
東　京	4,523,417	4,209,934	4,633,169	5,488,452	5,642,210	5,847,395	7,467,870	7,375,130	8,448,069	1,072,939
神奈川	3,592,693	4,519,490	5,334,839	6,628,454	7,271,878	6,601,740	7,087,801	6,169,952	6,705,753	535,801
新　潟	1,965,563	2,446,185	2,401,480	1,981,523	1,722,281	1,524,921	2,040,381	2,441,269	2,303,084	−138,185
富　山	291,503	612,761	389,642	312,537	135,112	265,270	255,111	245,999	379,426	133,427
石　川	1,044,806	1,107,636	1,227,266	2,702,857	1,986,611	1,346,590	1,500,653	1,763,940	1,515,004	−248,936
福　井	187,000	812,968	727,411	1,539,779	1,440,987	667,135	309,461	606,506	653,950	47,444
山　梨	464,461	316,228	440,806	457,208	303,591	388,444	497,529	596,764	710,991	114,227
長　野	1,096,384	976,455	1,029,709	923,042	799,082	122,280	977,867	302,049	832,377	530,328
岐　阜	450,794	628,287	982,146	793,431	706,867	533,878	361,368	601,857	608,376	6,519
静　岡	1,092,255	934,009	882,163	1,254,955	926,735	825,180	821,058	953,677	974,455	20,778
愛　知	1,502,590	2,060,217	1,097,044	1,123,257	1,307,637	1,100,507	1,414,444	1,942,705	2,645,074	702,369
三　重	1,045,784	706,465	594,948	403,665	316,226	301,082	281,685	206,917	480,985	274,068
滋　賀	930,663	747,459	640,408	825,076	1,079,129	1,068,999	1,212,980	2,183,501	959,123	−1,224,378
京　都	2,258,397	1,822,489	1,974,626	2,300,004	2,152,968	2,312,540	2,416,359	2,118,881	2,282,411	163,530
大　阪	1,859,190	1,541,038	1,453,086	1,304,229	1,453,194	1,676,419	1,089,794	1,329,339	1,122,318	−207,021
兵　庫	1,652,647	1,718,383	1,020,330	2,656,230	1,028,091	1,568,163	1,840,572	1,764,807	2,193,928	429,121
奈　良	1,129,785	590,777	1,057,861	700,637	782,466	702,114	1,141,593	837,895	974,226	136,331
和歌山	836,434	584,464	298,123	309,958	953,093	567,869	325,347	165,335	247,305	81,970
鳥　取	2,026,103	3,227,679	3,432,868	1,125,094	496,655	402,968	316,978	685,280	472,118	−213,162
島　根	630,577	1,061,688	800,489	736,700	673,707	608,223	640,738	668,946	359,931	−309,015
岡　山	266,021	165,663	155,996	135,071	174,843	204,188	315,632	292,557	257,419	−35,138
広　島	264,109	264,945	231,921	262,298	233,604	245,838	221,963	332,876	882,028	549,152
山　口	342,146	346,569	337,678	304,248	174,859	299,661	295,787	262,095	267,967	5,872
徳　島	488,540	326,799	328,098	134,263	434,851	435,327	273,837	350,649	586,280	235,631
香　川	339,929	327,800	363,434	484,984	358,405	258,993	184,584	271,327	353,411	82,084
愛　媛	912,456	837,018	497,647	444,391	561,590	513,172	552,652	560,081	749,087	189,006
高　知	254,761	230,429	265,109	282,548	302,544	315,215	236,482	625,903	602,596	−23,307
福　岡	1,816,677	1,727,594	1,398,015	1,211,741	1,073,106	1,069,963	1,216,786	1,413,979	1,368,563	−45,416
佐　賀	236,124	281,845	324,550	275,595	224,731	272,462	147,052	153,349	282,668	129,319
長　崎	2,333,499	1,867,249	1,109,253	689,067	633,848	479,453	484,126	557,048	752,313	195,265
熊　本	1,044,673	1,294,872	1,273,960	1,044,125	808,109	626,324	567,860	620,074	576,440	−43,634
大　分	572,476	568,138	649,105	504,318	497,836	336,785	362,201	219,209	248,947	29,738
宮　崎	241,293	259,322	300,175	306,871	324,483	363,194	342,982	274,224	294,560	20,336
鹿児島	2,165,883	2,689,272	2,826,980	2,639,001	2,400,804	2,550,329	1,935,612	1,911,171	1,973,201	62,030
沖　縄	836,283	893,596	1,074,953	1,011,269	1,838,829	1,226,012	1,793,850	990,320	1,332,125	341,805
合　計	59,903,865	62,622,565	60,287,490	60,156,782	60,718,181	54,163,050	56,369,172	58,772,330	61,559,463	2,787,133

16.　令和3年度　発掘調査費用の総括表

（単位：千円）（下段：件数）

	開発事業にともなう緊急発掘調査			保存目的の範囲内容確認の調査			遺跡整備事業にともなう調査			合計
	試掘確認調査	本発掘調査	合計	国庫補助事業	それ以外	合計	国庫補助事業	それ以外	合計	
北海道	22,878	1,116,425	1,139,303	6,023	25,925	31,948	21,023	66	21,089	1,192,340
	72	27	99	5	14	19	3	1	4	122
青　森	28,857	427,973	456,830	81,977	1,500	83,477	10,247	0	10,247	550,554
	116	32	148	8	1	9	3	0	3	160
岩　手	78,686	902,215	980,901	62,316	7,638	69,954	78,724	0	78,724	1,129,579
	241	99	340	10	1	11	9	0	9	360
宮　城	55,329	599,649	654,978	37,893	3,530	41,423	668	0	668	697,069
	327	75	402	12	4	16	1	0	1	419
秋　田	31,480	622,979	654,459	18,974	7,735	26,709	9,198	0	9,198	690,366
	157	22	179	7	3	10	1	0	1	190
山　形	20,565	286,632	307,197	13,609	2,316	15,925	37,916	125	38,041	361,163
	145	16	161	8	3	11	4	1	5	177
福　島	166,498	1,193,108	1,359,606	57,080	0	57,080	24,371	616	24,987	1,441,673
	329	47	376	13	1	14	5	1	6	396
茨　城	93,553	1,075,799	1,169,352	6,815	3,952	10,767	25,419	4,388	29,807	1,209,926
	817	95	912	6	7	13	1	2	3	928
栃　木	24,067	350,824	374,891	71,508	2,089	73,597	2,222	0	2,222	450,710
	175	22	197	11	4	15	1	0	1	213
群　馬	74,888	3,344,411	3,419,299	57,605	15,438	73,043	29,903	3,745	33,648	3,525,990
	426	112	538	10	1	11	4	1	5	554
埼　玉	164,812	2,305,605	2,470,417	4,572	5,962	10,534	5,303	12,946	18,249	2,499,200
	1,688	380	2,068	6	6	12	2	3	5	2,085
千　葉	198,688	2,977,033	3,175,721	5,266	1,680	6,946	29,357	0	29,357	3,212,024
	756	150	906	4	2	6	5	0	5	917
東　京	517,424	7,930,645	8,448,069	20,639	13,573	34,212	5,038	0	5,038	8,487,319
	730	236	966	8	4	12	1	0	1	979
神奈川	127,089	6,578,664	6,705,753	20,381	1,045	21,426	1,386	0	1,386	6,728,565
	782	191	973	6	3	9	2	0	2	984
新　潟	176,409	2,126,675	2,303,084	15,638	1,590	17,228	16,284	883	17,167	2,337,479
	193	58	251	5	3	8	5	5	10	269
富　山	84,369	295,057	379,426	0	0	0	0	0	0	379,426
	172	8	180	0	0	0	0	0	0	180
石　川	22,058	1,492,946	1,515,004	17,737	528	18,265	14,116	178,279	192,395	1,725,664
	336	65	401	9	1	10	5	2	7	418
福　井	7,215	646,735	653,950	12,729	3,137	15,866	5,011	0	5,011	674,827
	68	48	116	4	2	6	2	0	2	124
山　梨	53,710	657,281	710,991	26,786	0	26,786	4,984	0	4,984	742,761
	283	49	332	6	2	8	1	0	1	341
長　野	54,215	778,162	832,377	33,564	9,208	42,772	4,049	7,445	11,494	886,643
	341	91	432	11	5	16	2	1	3	451
岐　阜	58,477	549,899	608,376	42,463	5,289	47,752	18,365	1,183	19,548	675,676
	300	26	326	10	5	15	2	1	3	344
静　岡	40,158	934,297	974,455	10,391	70,733	81,124	5,584	0	5,584	1,061,163
	336	69	405	11	4	15	2	0	2	422
愛　知	67,415	2,577,659	2,645,074	46,676	17,962	64,638	48,205	73,344	121,549	2,831,261
	179	63	242	6	4	10	8	6	14	266
三　重	53,752	427,233	480,985	15,273	0	15,273	16,626	1,738	18,364	514,622
	178	59	237	6	0	6	4	3	7	250
滋　賀	78,998	880,125	959,123	8,957	378	9,335	0	0	0	968,458
	547	178	725	3	1	4	0	0	0	729
京　都	183,885	2,098,526	2,282,411	38,902	352	39,254	11,928	0	11,928	2,333,593
	225	103	328	17	1	18	3	0	3	349
大　阪	69,964	1,052,354	1,122,318	6,025	4,611	10,636	21,303	0	21,303	1,154,257
	889	279	1,168	9	2	11	5	0	5	1,184
兵　庫	79,504	2,114,424	2,193,928	12,922	391	13,313	15,630	333	15,963	2,223,204
	555	137	692	5	2	7	6	1	7	706
奈　良	28,574	945,652	974,226	89,658	2,046	91,704	1,870	0	1,870	1,067,800
	52	96	148	20	2	22	1	0	1	171
和歌山	20,949	226,356	247,305	9,549	0	9,549	3,440	0	3,440	260,294
	91	25	116	5	0	5	3	1	4	125
鳥　取	19,094	453,024	472,118	77,470	0	77,470	11,009	0	11,009	560,597
	39	9	48	9	0	9	3	0	3	60
島　根	22,326	337,605	359,931	29,749	0	29,749	5,296	135	5,431	395,111
	83	36	119	8	0	8	3	1	4	131
岡　山	12,002	245,417	257,419	7,745	1,989	9,734	11,254	594	11,848	279,001
	50	25	75	8	2	10	5	4	9	94
広　島	30,068	851,960	882,028	9,087	2,013	11,100	14,529	0	14,529	907,657
	144	27	171	3	2	5	3	0	3	179
山　口	20,505	247,462	267,967	10,867	0	10,867	6,594	0	6,594	285,428
	79	28	107	5	0	5	5	0	5	117
徳　島	1,606	584,674	586,280	3,316	0	3,316	0	0	0	589,596
	25	14	39	5	0	5	0	0	0	44
香　川	11,050	342,361	353,411	12,097	1,473	13,570	7,577	759	8,336	375,317
	63	19	82	5	3	8	1	1	2	92
愛　媛	30,218	718,869	749,087	28,500	0	28,500	1,734	58	1,792	779,379
	202	27	229	16	0	16	2	1	3	248
高　知	7,396	595,200	602,596	2,272	170	2,442	10,593	0	10,593	615,631
	23	13	36	4	2	6	1	0	1	43
福　岡	81,750	1,286,813	1,368,563	130,627	63,019	193,646	16,784	20	16,804	1,579,013
	1,722	313	2,035	23	4	27	7	2	9	2,071
佐　賀	35,209	247,459	282,668	37,011	0	37,011	18,317	0	18,317	337,996
	534	31	565	6	0	6	2	0	2	573
長　崎	47,095	705,218	752,313	37,101	1,509	38,610	0	758	758	791,681
	78	17	95	12	4	16	0	1	1	112
熊　本	66,503	509,937	576,440	50,505	2,009	52,514	26,013	291	26,304	655,258
	530	40	570	4	2	6	5	1	6	582
大　分	22,358	226,589	248,947	65,831	1,112	66,943	258	2	260	316,150
	161	42	203	13	2	15	3	1	4	222
宮　崎	17,532	277,028	294,560	19,078	3,329	22,407	6,284	59	6,343	323,310
	213	42	255	4	2	6	4	1	5	266
鹿児島	21,701	1,951,500	1,973,201	73,818	6,125	79,943	0	213	213	2,053,357
	108	34	142	18	5	23	0	1	1	166
沖　縄	354,206	977,919	1,332,125	136,361	1,814	138,175	60,670	0	60,670	1,530,970
	113	44	157	18	4	22	6	0	6	185
合　計	3,485,085	58,074,378	61,559,463	1,583,363	293,170	1,876,533	665,082	287,980	953,062	64,389,058
	15,673	3,619	19,292	402	120	522	141	43	184	19,998

17.　令和3年度　開発事業にともなう本発掘調査費（事業原因者別）

（単位：千円、下段：件数）

	公共事業者								民間事業者									合計
	都道府県	市町村	地方自治体 公社/公団	省庁	JR 鉄建公団	道路公団 都市機構	その他 公社/公団	小計	大企業	中小企業	零細企業	組合	個人事業	個人住宅	大学及び 研究機関	その他	小計	
北海道	65,814 3	123,116 6	0 0	779,897 8	0 0	45,904 1	0 0	1,014,731 18	0 0	1,195 2	4,632 2	0 0	12,126 1	37,954 3	45,787 1	0 0	101,694 9	1,116,425 27
青　森	315,007 14	47,566 3	0 0	20,365 1	0 0	0 0	0 0	382,938 18	16,170 1	0 1	2,979 1	0 0	20,390 4	4,283 6	0 0	1,213 1	45,035 14	427,973 32
岩　手	216,537 5	283,384 17	0 0	128,698 4	0 0	0 0	0 0	628,619 26	1,501 1	187,893 24	0 0	0 0	8,960 5	74,928 42	0 0	314 1	273,596 73	902,215 99
宮　城	130,099 6	108,351 13	0 0	77,291 3	110,396 1	0 0	0 0	426,137 23	49,943 4	17,286 8	0 1	80,591 2	3,546 4	22,146 30	0 3	0 0	173,512 52	599,649 75
秋　田	316,834 11	6,851 2	0 0	269,104 7	0 0	0 0	0 0	592,789 20	28,490 1	1,700 1	0 0	0 0	0 0	0 0	0 0	0 0	30,190 2	622,979 22
山　形	163,596 4	8,404 1	0 0	98,135 2	0 0	0 0	0 0	270,135 7	0 0	13,793 3	0 0	0 0	0 0	2,704 6	0 0	0 0	16,497 9	286,632 16
福　島	713,286 19	111,896 11	0 0	172,445 2	16,151 1	0 0	0 0	1,013,778 33	2,487 2	165,436 8	0 0	0 0	6,191 2	5,216 2	0 0	0 0	179,330 14	1,193,108 47
茨　城	521,888 20	147,938 15	49,566 1	195,602 5	0 0	59,125 1	0 0	974,119 42	4,685 2	59,138 11	0 0	0 0	16,489 2	21,368 38	0 0	0 0	101,680 53	1,075,799 95
栃　木	164,713 5	34,443 6	0 0	35,978 2	0 0	0 0	0 0	235,134 13	38,577 2	66,318 4	0 0	0 0	9,562 1	1,233 2	0 0	0 0	115,690 9	350,824 22
群　馬	1,821,348 35	549,993 33	235,766 6	266,260 5	0 0	0 0	0 0	2,873,367 79	404,160 12	28,740 9	0 0	0 0	33,140 3	5,004 9	0 0	0 0	471,044 33	3,344,411 112
埼　玉	233,621 12	279,715 54	0 0	652,124 3	0 0	0 0	0 0	1,165,460 69	596,648 26	122,902 52	8,580 1	35,870 6	244,366 41	101,224 182	0 0	30,555 3	1,140,145 311	2,305,605 380
千　葉	520,239 14	260,283 34	0 0	0 0	0 0	689,653 2	1,117,945 2	2,588,120 52	68,172 17	182,221 24	31,166 4	16,409 1	65,705 17	16,643 32	0 0	8,597 3	388,913 98	2,977,033 150
東　京	907,233 14	669,039 19	110,106 2	877,941 9	1,576,142 9	442,629 3	106,531 4	4,689,621 60	1,792,127 70	370,792 37	0 1	402,911 7	109,616 16	58,013 28	452,066 12	55,499 5	3,241,024 176	7,930,645 236
神奈川	859,444 17	495,124 13	0 0	2,049,200 14	0 0	763,305 10	0 0	4,167,073 54	921,009 14	195,907 21	34,320 3	530,760 2	108,058 20	174,863 75	0 0	446,674 2	2,411,591 137	6,578,664 191
新　潟	252,510 23	205,122 6	0 0	1,614,163 24	0 0	25,432 1	0 0	2,097,227 54	0 0	0 0	0 0	0 0	0 0	29,448 4	0 0	0 0	29,448 4	2,126,675 58
富　山	164,147 3	41,304 2	77,660 1	0 0	0 0	0 0	0 0	283,111 6	0 0	6,270 1	0 0	0 0	5,676 1	0 0	0 0	0 0	11,946 2	295,057 8
石　川	208,120 10	175,058 12	0 0	411,752 14	336,541 11	0 0	16,280 1	1,147,751 48	27,674 4	12,695 6	0 0	300,058 5	0 0	4,295 1	473 1	0 0	345,195 17	1,492,946 65
福　井	549,629 20	0 0	0 0	0 0	90,528 25	0 0	0 0	640,157 45	854 1	0 0	0 0	5,724 2	0 0	0 0	0 0	0 0	6,578 3	646,735 48
山　梨	409,638 22	4,075 3	0 0	0 0	156,502 5	0 0	0 0	570,215 30	10,260 2	37,568 8	0 0	29,832 1	1,438 1	7,968 7	0 0	0 0	87,066 19	657,281 49
長　野	140,489 8	143,268 33	1,405 1	345,290 5	85,813 1	0 0	0 0	716,265 48	9,858 2	35,592 28	0 0	0 0	1,379 5	3,794 5	0 0	11,274 3	61,897 43	778,162 91
岐　阜	154,518 3	48,099 6	0 0	250,120 9	0 0	73,318 1	0 0	526,055 19	1,255 2	15,911 2	0 0	0 0	3,089 1	3,589 2	0 0	0 0	23,844 7	549,899 26
静　岡	305,186 8	430,467 16	0 0	8,472 1	0 0	0 0	0 0	744,125 25	79,777 8	22,333 9	62 1	47,633 3	38,040 4	2,203 16	0 2	124 1	190,172 44	934,297 69
愛　知	671,632 20	256,682 10	132,075 2	1,228,854 6	0 0	0 0	0 0	2,289,243 38	90,476 3	71,327 7	2,700 1	100,795 3	15,340 4	6,131 6	0 0	1,647 1	288,416 25	2,577,659 63
三　重	53,850 17	20,396 4	0 0	269,050 4	0 0	44,050 1	0 0	387,346 26	109 2	8,605 7	0 0	24,102 2	0 2	7,071 20	0 0	0 0	39,887 33	427,233 59
滋　賀	206,835 11	28,519 8	27,115 2	195,668 7	0 0	2,598 3	0 0	460,735 31	148,483 16	228,426 60	4,943 2	7,781 3	12,699 12	15,798 53	0 0	1,260 1	419,390 147	880,125 178
京　都	476,418 18	183,883 9	0 0	718,226 9	0 0	48,946 2	33,264 2	1,460,737 40	60,488 7	205,261 20	13,448 2	117,281 15	15,565 6	10,760 4	211,368 5	3,618 4	637,789 63	2,098,526 103
大　阪	279,508 18	198,506 40	117,905 2	0 0	3,480 1	138,325 8	1,056 1	738,780 70	167,171 31	49,253 70	813 1	24,630 2	7,625 11	33,865 89	29,296 3	921 2	313,574 209	1,052,354 279
兵　庫	788,590 27	320,899 24	500 1	192,094 7	26,310 2	416,357 3	0 0	1,744,750 64	86,223 18	249,925 34	9,931 2	957 1	13,727 6	8,911 12	0 0	0 0	369,674 73	2,114,424 137
奈　良	307,869 13	223,336 14	0 0	332,371 6	0 0	14,538 1	0 0	878,114 34	18,354 7	24,981 32	257 1	0 0	85 1	6,013 16	0 0	17,848 5	67,538 62	945,652 96
和歌山	55,338 5	104,254 6	0 0	30,833 2	0 0	0 0	0 0	190,425 13	6,838 1	17,696 7	0 0	0 0	10,395 2	1,002 2	0 0	0 0	35,931 12	226,356 25
鳥　取	425,070 7	26,763 1	0 0	0 0	0 0	0 0	0 0	451,833 8	0 0	0 0	0 0	0 0	0 0	1,191 1	0 0	0 0	1,191 1	453,024 9
島　根	71,528 7	53,087 3	7,635 1	180,053 5	0 0	0 0	0 0	312,303 16	0 0	21,732 9	0 0	0 0	0 1	826 9	0 0	2,744 1	25,302 20	337,605 36
岡　山	52,854 2	17,197 7	0 0	103,318 5	0 0	0 0	0 0	173,369 14	49,805 3	0 0	0 0	16,579 1	0 0	191 1	5,473 6	0 0	72,048 11	245,417 25
広　島	80,904 4	705,112 4	0 0	54,863 1	0 0	0 0	0 0	840,879 9	710 2	10,231 5	0 0	0 0	0 0	140 10	0 0	0 1	11,081 18	851,960 27
山　口	97,041 5	27,107 7	0 0	118,032 7	0 0	0 0	0 0	242,180 19	0 0	4,241 7	0 0	0 0	737 1	0 0	0 0	304 1	5,282 9	247,462 28
徳　島	378,110 6	35,289 2	0 0	163,800 4	0 0	0 0	0 0	577,199 12	0 0	7,475 1	0 0	0 0	0 0	0 0	0 0	0 1	7,475 2	584,674 14
香　川	198,963 8	44,232 5	0 0	79,201 2	0 0	0 0	0 0	322,396 15	11,017 1	8,948 3	0 0	0 0	0 0	0 0	0 0	0 0	19,965 4	342,361 19
愛　媛	70,121 3	31,876 7	0 0	592,942 6	0 0	0 0	0 0	694,939 16	1,504 1	8,572 3	0 0	0 0	200 1	3,630 2	10,024 4	0 0	23,930 11	718,869 27
高　知	190,498 3	286,461 4	0 0	100,531 3	0 0	0 0	0 0	577,490 10	0 0	14,460 2	0 0	0 0	0 0	3,250 1	0 0	0 0	17,710 3	595,200 13
福　岡	147,411 24	353,574 48	0 0	152,682 8	0 0	6,515 4	0 0	660,182 84	118,892 26	176,175 94	21,534 6	134,496 6	65,281 34	53,348 54	15,632 2	41,273 7	626,631 229	1,286,813 313
佐　賀	99,967 5	73,326 6	0 0	28,238 3	0 0	0 0	0 0	201,531 14	28,530 1	8,521 6	0 0	0 0	923 1	7,954 9	0 0	0 0	45,928 17	247,459 31
長　崎	561,550 7	95,972 7	0 0	41,420 1	0 0	0 0	0 0	698,942 15	1,813 1	0 0	4,463 1	0 0	0 0	0 0	0 0	0 0	6,276 2	705,218 17
熊　本	246,070 7	127,056 9	0 0	722 1	39,075 3	0 0	0 0	412,923 20	23,649 2	56,660 10	0 0	0 0	2,992 1	2,898 1	1,667 5	9,148 1	97,014 20	509,937 40
大　分	99,308 10	103,606 13	0 0	723 1	0 0	0 0	0 0	203,637 24	10,395 3	5,773 7	0 0	0 0	1,021 1	5,763 7	0 0	0 0	22,952 18	226,589 42
宮　崎	202,012 17	35,169 6	14,123 1	0 0	0 0	0 0	0 0	251,304 24	5,386 5	9,014 2	2,663 3	0 0	8,105 6	556 2	0 0	0 0	25,724 18	277,028 42
鹿児島	788,877 17	189,836 11	0 0	970,787 5	0 0	0 0	0 0	1,949,500 33	0 0	0 0	2,000 1	0 0	0 0	0 0	0 0	0 0	2,000 1	1,951,500 34
沖　縄	150,940 7	101,212 11	0 0	693,255 15	0 0	0 0	0 0	945,407 33	9,201 1	4,503 1	4,037 1	0 0	0 0	14,309 5	0 0	462 3	32,512 11	977,919 44
合　計	15,835,160	7,816,846	773,856	14,500,500	2,440,938	2,770,695	1,275,076	45,413,071	4,892,691	2,735,469	148,528	1,876,409	842,466	760,483	771,786	633,475	12,661,307	58,074,378
比率	27.3%	13.5%	1.3%	25.0%	4.2%	4.8%	2.2%	78.2%	8.4%	4.7%	0.3%	3.2%	1.5%	1.3%	1.3%	1.1%	21.8%	
件数	544	571	20	226	59	41	10	1,471	302	646	35	62	218	794	44	47	2,148	3,619

18.　令和3年度　開発事業にともなう本発掘調査費（負担者別）

（単位：千円）

	公共事業者										民間事業者								合計
	都道府県	県文化財保護部局	市町村	市文化財保護部局	地方自治体公社・公団	省庁	文化庁	JR鉄建公団	道路公団都市機構	その他公社・公団	大企業	中小企業	零細企業	組合	個人事業	個人住宅	大学及び研究機関	その他	
北海道	82,396	0	132,387	555	0	779,897	26,407	0	45,904	0	0	1,195	1,897	0	0	0	45,787	0	1,116,425
青　森	152,099	310	31,027	19,858	0	194,221	13,075	0	0	0	16,170	0	0	0	0	0	0	1,213	427,973
岩　手	84,411	2,596	278,323	28,771	0	248,644	36,141	0	0	0	1,501	186,328	1,485	0	1,240	0	0	32,775	902,215
宮　城	78,936	67,952	26,093	25,524	0	128,152	11,860	110,396	0	0	49,605	17,286	0	80,591	3,254	0	0	0	599,649
秋　田	302,127	0	10,184	271	0	269,104	4,834	0	0	0	28,490	1,700	0	0	0	0	0	6,269	622,979
山　形	162,216	600	0	10,206	0	98,135	1,682	0	0	0	0	13,793	0	0	0	0	0	0	286,632
福　島	692,547	0	98,696	27,440	0	172,445	17,906	16,151	0	0	2,487	165,436	0	0	0	0	0	0	1,193,108
茨　城	576,114	0	92,471	15,436	49,566	195,602	7,037	0	59,125	0	0	56,484	4,598	0	16,489	2,877	0	0	1,075,799
栃　木	98,109	17,963	3,230	13,241	0	99,602	4,232	0	0	0	38,577	66,308	0	0	9,562	0	0	0	350,824
群　馬	1,802,906	3,937	531,257	22,768	234,880	272,260	11,822	0	0	0	404,160	27,281	0	0	33,140	0	0	0	3,344,411
埼　玉	230,060	35,484	252,645	51,019	0	668,524	36,909	0	0	0	612,092	135,331	9,392	18,114	244,408	0	0	11,627	2,305,605
千　葉	155,388	1,372	281,606	94,987	0	367,547	8,167	0	689,653	1,117,945	88,629	94,472	17,804	16,409	34,457	0	0	8,597	2,977,033
東　京	899,831	9,930	624,435	64,034	110,106	887,200	21,176	1,613,471	442,629	106,531	1,781,677	350,662	0	402,911	102,608	5,830	452,066	55,548	7,930,645
神奈川	467,617	22,730	493,253	536,827	0	2,433,845	71,566	0	763,305	0	911,098	129,484	41,920	530,760	155,901	13,244	0	7,114	6,578,664
新　潟	216,768	31,507	194,922	21,293	0	1,615,675	21,078	0	25,432	0	0	0	0	0	0	0	0	0	2,126,675
富　山	160,009	0	41,304	1,380	77,660	0	2,758	0	0	0	0	6,270	0	0	5,676	0	0	0	295,057
石　川	128,161	657	90,128	24,743	0	561,915	2,148	344,351	0	14,652	27,674	12,695	0	285,349	0	0	473	0	1,492,946
福　井	251,584	854	56	0	0	297,988	1	90,528	0	0	0	0	0	5,724	0	0	0	0	646,735
山　梨	160,445	7,894	23,356	8,895	0	205,753	16,776	156,502	0	0	10,260	37,568	0	29,832	0	0	0	0	657,281
長　野	138,177	0	129,943	31,077	1,405	336,727	2,037	85,813	0	0	9,858	33,770	0	0	703	0	0	8,652	778,162
岐　阜	154,518	0	54,013	0	0	250,120	5,824	0	73,318	0	1,255	10,851	0	0	0	0	0	0	549,899
静　岡	138,754	26	266,500	103	0	341,570	2,825	0	0	0	79,715	21,029	0	47,633	36,142	0	0	0	934,297
愛　知	671,632	0	311,061	23,068	94,537	1,234,654	2,335	0	0	0	90,476	8,627	0	78,569	62,700	0	0	0	2,577,659
三　重	53,075	1,103	18,388	8,325	0	269,050	3,445	0	44,050	0	91	4,932	0	23,540	1,234	0	0	0	427,233
滋　賀	196,192	14,293	32,267	4,174	27,115	196,181	7,683	0	2,598	0	148,319	228,215	1,576	7,781	12,471	0	0	1,260	880,125
京　都	466,447	14,935	172,664	17,210	0	705,214	20,310	0	48,946	33,264	60,488	205,261	13,448	117,281	8,072	0	211,368	3,618	2,098,526
大　阪	193,744	0	147,083	41,029	117,905	127,130	16,963	3,480	138,325	958	148,988	57,129	68	24,630	3,504	0	29,296	2,122	1,052,354
兵　庫	758,622	3,233	225,752	11,410	1,000	362,065	10,713	26,310	346,202	0	141,544	198,409	2,646	957	8,590	1,100	0	15,871	2,114,424
奈　良	309,009	1,335	131,753	1,928	0	436,757	3,151	0	0	0	18,354	25,053	257	0	207	0	0	17,848	945,652
和歌山	43,358	1,522	93,253	2,807	0	46,081	4,438	0	0	0	6,838	17,664	0	0	10,395	0	0	0	226,356
鳥　取	405,403	19,965	27,061	0	0	0	595	0	0	0	0	0	0	0	0	0	0	0	453,024
島　根	71,173	1,134	52,803	83	7,635	179,481	820	0	0	0	0	21,732	0	0	0	0	0	2,744	337,605
岡　山	52,804	0	9,407	8,102	0	103,318	0	0	0	0	50,145	0	0	16,579	0	0	5,062	0	245,417
広　島	50,904	695,079	10,005	891	0	84,863	120	0	0	0	0	10,098	0	0	0	0	0	0	851,960
山　口	61,319	0	34,977	4,527	0	141,298	771	0	0	0	0	3,380	0	0	0	0	0	1,190	247,462
徳　島	378,110	0	9,770	0	0	180,819	0	0	0	0	0	7,475	0	0	0	0	0	8,500	584,674
香　川	167,645	0	33,060	11,172	0	110,519	0	0	0	0	11,017	8,948	0	0	0	0	0	0	342,361
愛　媛	69,618	0	29,372	11,450	0	586,361	1,968	0	0	0	1,504	8,572	0	0	0	0	10,024	0	718,869
高　知	190,498	0	15,262	259,903	0	113,452	1,625	0	0	0	0	14,460	0	0	0	0	0	0	595,200
福　岡	120,636	2,642	278,245	111,750	0	190,562	53,168	0	6,515	0	113,535	179,006	16,674	107,715	45,796	6,406	15,632	38,531	1,286,813
佐　賀	97,465	22,025	54,047	3,327	0	28,267	4,851	0	0	0	28,530	8,521	0	0	0	426	0	0	247,459
長　崎	555,799	0	92,756	7,213	0	41,420	4,386	0	0	0	1,813	0	1,831	0	0	0	0	0	705,218
熊　本	244,249	2,615	91,982	28,444	0	12,037	4,214	39,075	0	0	21,130	55,376	0	0	0	0	1,667	9,148	509,937
大　分	67,728	38,392	56,177	43,410	0	723	3,235	0	0	0	10,395	4,450	0	0	2,079	0	0	0	226,589
宮　崎	111,656	109,304	10,991	8,049	14,123	1,003	7,502	0	0	0	4,838	9,562	0	0	0	0	0	0	277,028
鹿児島	759,127	0	122,959	22,872	0	1,040,823	5,719	0	0	0	0	0	0	0	0	0	0	0	1,951,500
沖　縄	155,604	303	90,378	7,243	0	695,731	14,494	0	0	0	9,201	4,503	0	0	0	0	0	462	977,919
合　計	13,384,990	1,131,692	5,807,302	1,636,815	735,932	17,312,735	498,767	2,486,077	2,686,002	1,273,350	4,930,454	2,449,316	113,596	1,794,375	798,628	29,883	771,375	233,089	58,074,378

19.　令和3年度　本発掘調査の事業種別費用

	開発事業にともなう調査											
	道路	鉄道	空港	河川	港湾	ダム	学校	住宅	個人住宅	工場	店舗	個人住宅兼工場店舗
北海道	879,891	0	38,218	78,347	0	0	440	2,735	39,149	0	0	0
	12	0	1	2	0	0	1	1	5	0	0	0
青　森	291,311	0	0	0	0	0	0	0	3,617	0	16,170	0
	15	0	0	0	0	0	0	0	5	0	1	0
岩　手	190,297	0	0	39,597	0	0	135,817	4,988	72,218	80	4,019	0
	9	0	0	1	0	0	2	7	37	1	2	0
宮　城	132,313	0	0	34,816	0	0	0	40,688	22,484	0	12,342	0
	11	0	0	1	0	0	3	6	31	0	1	0
秋　田	241,709	0	0	126,347	0	23,188	0	28,490	0	0	0	0
	6	0	0	3	0	1	0	1	0	0	0	0
山　形	156,405	0	0	22,946	0	0	0	0	2,704	0	0	0
	3	0	0	1	0	0	0	0	6	0	0	0
福　島	676,786	0	0	30,578	0	0	27,593	7,667	5,216	0	16,151	0
	12	0	0	2	0	0	3	1	2	0	1	0
茨　城	531,453	0	0	45,254	0	0	0	17,773	17,939	63,932	1,760	0
	23	0	0	2	0	0	0	4	36	2	1	0
栃　木	92,869	0	0	0	0	0	0	13,420	1,233	30,975	0	0
	9	0	0	0	0	0	0	1	2	3	0	0
群　馬	1,403,282	8,378	0	538,752	0	23,131	3,104	14,528	5,425	109,849	310,200	0
	33	1	0	3	0	1	1	3	10	4	5	0
埼　玉	329,657	0	0	509,293	0	0	2,904	228,932	100,122	402,598	17,834	0
	17	0	0	3	0	0	2	57	112	6	4	0
千　葉	807,356	0	1,113,876	0	0	0	31,878	51,088	21,318	0	5,341	0
	22	0	1	0	0	0	3	15	33	0	1	0
東　京	1,062,623	50,902	0	338,712	0	0	451,938	1,273,353	59,442	0	71,022	973
	12	2	0	2	0	0	10	89	29	0	5	1
神奈川	3,369,901	0	0	78,268	0	0	439,560	226,956	168,695	218,143	149,101	8,998
	36	0	0	2	0	0	1	19	77	3	5	1
新　潟	1,864,272	0	0	23,410	0	4,479	0	0	29,448	0	0	0
	33	0	0	3	0	1	0	0	4	0	0	0
富　山	79,295	0	0	0	0	0	0	0	0	0	6,270	0
	2	0	0	0	0	0	0	0	0	0	1	0
石　川	422,452	336,541	0	174,317	0	0	62,583	0	4,295	3,015	3,737	0
	17	11	0	6	0	0	6	0	1	1	1	0
福　井	447,699	90,528	0	44,115	0	57,734	0	0	0	854	0	0
	14	25	0	3	0	1	0	0	0	1	0	0
山　梨	87,054	156,502	0	42,735	0	0	5,545	4,100	7,968	2,880	13,848	0
	9	5	0	2	0	0	1	1	7	1	2	0
長　野	427,155	85,813	0	74,822	0	0	22,764	24,418	1,623	25,430	2,172	647
	23	1	0	2	0	0	2	4	5	2	1	1
岐　阜	463,713	1,115	0	0	0	14,243	0	0	3,589	0	0	0
	12	1	0	0	0	1	0	0	2	0	0	0
静　岡	119,782	222,701	0	26,008	0	0	67,050	4,788	1,812	0	53,742	0
	7	4	0	3	0	0	5	6	15	0	2	0
愛　知	516,444	0	0	271,298	0	1,081,462	0	94,473	18,893	0	2,588	0
	13	0	0	6	0	4	0	5	8	0	3	0
三　重	352,166	0	0	1,489	0	0	0	0	930	0	562	0
	12	0	0	3	0	0	0	2	18	0	1	0
滋　賀	326,978	0	0	54,624	0	0	8,085	28,546	14,447	12,102	13,124	0
	23	0	0	2	0	0	2	27	51	4	5	0
京　都	960,836	0	0	114,580	0	0	211,368	195,949	10,760	21,940	0	42,308
	22	0	0	2	0	0	5	18	4	2	0	2
大　阪	314,345	25,795	0	90,985	0	0	182,633	150,717	36,611	18,834	3,846	708
	19	3	0	4	0	0	9	54	89	4	10	2
兵　庫	969,721	0	0	311,454	0	15,350	83,315	121,263	11,806	10,392	71,269	2,240
	31	0	0	2	0	2	4	28	14	4	6	1
奈　良	480,049	0	0	10,921	0	0	0	10,021	4,166	5,848	11,796	1,927
	17	0	0	2	0	0	0	3	10	3	3	1
和歌山	46,270	0	0	0	0	0	0	43,253	1,002	0	0	0
	5	0	0	0	0	0	0	4	2	0	0	0
鳥　取	382,068	0	0	43,002	0	0	0	0	1,191	26,763	0	0
	5	0	0	2	0	0	0	0	1	1	0	0
島　根	146,329	0	0	67,206	0	25,266	645	4,000	826	0	0	0
	5	0	0	2	0	1	1	3	9	0	0	0
岡　山	92,116	0	0	9,059	0	0	2,231	0	0	71	2,500	0
	7	0	0	2	0	0	2	0	0	1	1	0
広　島	127,878	0	0	5,507	12,415	0	0	9,790	154	0	0	0
	6	0	0	1	1	0	0	2	11	0	0	0
山　口	187	0	0	0	0	45,345	3,294	0	0	0	737	0
	1	0	0	0	0	1	1	0	0	0	1	0
徳　島	147,036	0	0	117,010	0	0	24,800	7,475	0	0	0	0
	4	0	0	3	0	0	1	1	0	0	0	0
香　川	279,824	0	0	0	0	0	9,512	5,925	0	0	13,638	0
	10	0	0	0	0	0	2	1	0	0	2	0
愛　媛	433,598	0	0	0	0	0	77	8,105	4,097	0	1,504	200
	7	0	0	0	0	0	1	2	3	0	1	1
高　知	253,429	0	0	0	0	0	255,208	0	3,250	0	0	0
	4	0	0	0	0	0	1	0	1	0	0	0
福　岡	186,825	0	0	22,563	0	0	25,871	133,899	55,418	1,693	13,032	0
	35	0	0	3	0	0	10	79	55	3	8	0
佐　賀	99,142	0	0	590	0	0	0	2,371	7,954	0	700	0
	6	0	0	1	0	0	0	3	9	0	1	0
長　崎	372,984	0	0	213,393	0	0	0	6,276	0	0	0	0
	6	0	0	1	0	0	0	2	0	0	0	0
熊　本	164,372	0	0	0	0	0	1,667	55,225	2,898	0	0	0
	7	0	0	0	0	0	5	10	1	0	0	0
大　分	100,514	0	0	912	0	0	3,605	0	6,594	0	2,244	0
	10	0	0	1	0	0	2	0	8	0	2	0
宮　崎	85,521	0	0	5,422	0	0	0	7,130	556	0	0	0
	8	0	0	1	0	0	0	4	2	0	0	0
鹿児島	1,497,024	0	0	0	0	0	0	0	2,000	10,292	0	0
	13	0	0	0	0	0	0	0	1	1	0	0
沖　縄	145,838	0	0	5,498	7,737	0	133,976	26,301	14,309	0	0	0
	8	0	0	1	1	0	2	2	5	0	0	0
合　計	22,558,769	978,275	1,152,094	3,573,830	20,152	1,290,198	2,197,463	2,854,643	766,159	965,691	821,249	58,001
	38.8%	1.7%	2.0%	6.2%	<0.1%	2.2%	3.8%	4.9%	1.3%	1.7%	1.4%	<0.1%
	621	53	2	80	2	13	88	465	721	47	77	10

（単位：千円、下段：件数）

開発事業にともなう調査											自然崩壊	合計
その他建物	宅地造成	土地区画整理	公園造成	ゴルフ場	観光開発	ガス等	農業基盤整備	その他農業	土砂採取	その他開発		
56,710	0	0	0	0	0	0	0	20,935	0	0	0	1,116,425
2	0	0	0	0	0	0	0	3	0	0	0	27
1,213	0	0	67,193	0	0	0	3,519	19,904	3,645	21,401	0	427,973
2	0	0	2	0	0	0	1	3	2	1	0	32
19,543	13,256	57,901	0	0	0	3,563	191,266	748	1,883	167,039	0	902,215
7	7	5	0	0	0	5	3	1	2	10	0	99
47,264	54,990	80,591	0	0	0	4,400	48,628	9,478	0	111,243	412	599,649
5	7	2	0	0	0	1	3	1	0	2	1	75
53,889	0	0	0	0	0	1,700	147,656	0	0	0	0	622,979
3	0	0	0	0	0	1	7	0	0	0	0	22
0	22,197	0	0	0	0	0	82,380	0	0	0	0	286,632
0	4	0	0	0	0	0	2	0	0	0	0	16
90,279	85,630	18,221	0	0	0	2,487	205,729	6,191	17,082	3,498	0	1,193,108
5	4	2	0	0	0	1	10	2	1	1	0	47
15,983	43,042	104,786	0	5,096	0	0	213,019	1,155	0	14,607	0	1,075,799
2	8	6	0	1	0	0	7	1	0	2	0	95
92,088	0	0	0	0	0	0	107,280	0	0	12,959	0	350,824
2	1	0	0	0	0	0	2	0	0	2	0	22
58,232	21,664	163,057	5,000	0	0	21,039	164,166	0	0	494,604	0	3,344,411
12	7	10	1	0	0	2	8	0	0	11	0	112
225,638	160,928	169,022	54,489	0	0	22,709	77,718	0	3,022	739	0	2,305,605
29	101	35	3	0	0	1	3	0	3	4	0	380
74,936	210,685	565,443	0	0	2,223	8,428	0	0	2,265	82,196	0	2,977,033
9	32	10	0	0	1	3	0	0	2	18	0	150
1,722,150	22,616	2,754,793	41,180	0	0	52,497	0	0	0	28,444	0	7,930,645
45	6	20	3	0	0	4	0	0	0	8	0	236
337,881	707,174	461,570	82,764	0	0	99,361	0	0	0	230,292	0	6,578,664
8	24	4	3	0	0	3	0	0	0	5	0	191
50,950	0	25,432	0	0	0	0	66,590	5,395	0	56,699	0	2,126,675
2	0	1	0	0	0	0	10	3	0	1	0	58
5,676	0	0	0	0	0	0	84,852	0	0	118,964	0	295,057
1	0	0	0	0	0	0	1	0	0	3	0	8
38,347	0	401,324	0	0	0	4,228	25,369	0	0	16,738	0	1,492,946
4	0	7	0	0	0	1	2	0	1	7	0	65
1,527	0	4,197	0	0	0	0	81	0	0	0	0	646,735
1	0	1	0	0	0	0	2	0	0	0	0	48
33,162	23,670	0	0	0	0	1,101	277,278	0	0	1,438	0	657,281
2	5	0	0	0	0	2	11	0	0	1	0	49
34,832	25,932	1,437	744	0	0	2,054	15,000	512	1,159	30,253	1,395	778,162
12	18	1	2	0	0	6	1	2	1	5	2	91
140	5,060	0	0	0	0	0	0	0	10,851	51,188	0	549,899
1	1	0	0	0	0	0	0	0	1	7	0	26
30,250	25,400	334,221	0	0	0	0	0	2,640	0	45,903	0	934,297
2	4	6	0	0	0	4	0	3	0	8	0	69
26,900	144,983	179,684	0	0	0	161,572	0	0	0	79,362	0	2,577,659
5	5	7	0	0	0	2	1	0	0	4	0	63
3,987	5,883	23,540	0	0	0	0	15,303	4,985	0	18,388	0	427,233
2	5	1	0	0	0	0	9	4	0	2	0	59
10,987	188,782	7,211	0	0	0	745	65,591	798	0	148,105	0	880,125
6	46	2	0	0	0	1	2	2	0	5	0	178
160,161	49,193	117,281	9,106	0	0	726	167,270	0	0	37,048	0	2,098,526
14	9	15	1	0	0	1	5	0	0	3	0	103
114,358	8,551	71,343	11,307	0	0	8,421	6,551	0	0	7,349	0	1,052,354
30	21	5	3	0	0	13	5	2	0	6	0	279
68,699	105,794	47,910	0	0	0	7,554	277,926	0	0	9,731	0	2,114,424
8	12	7	0	0	0	2	11	0	0	5	0	137
32,658	7,322	126,630	2,200	0	0	4,234	4,305	0	0	243,575	0	945,652
16	25	5	1	0	0	3	1	0	0	6	0	96
24,545	12,306	4,833	0	0	0	53,439	40,708	0	0	0	0	226,356
3	6	1	0	0	0	2	2	0	0	0	0	25
0	0	0	0	0	0	0	0	0	0	0	0	453,024
0	0	0	0	0	0	0	0	0	0	0	0	9
2,744	15,932	0	0	0	0	0	19,618	0	0	53,239	1,800	337,605
1	6	0	0	0	0	0	3	0	0	3	2	36
49,948	191	0	0	0	0	4,217	32,250	0	0	52,834	0	245,417
5	1	0	0	0	0	2	1	0	0	3	0	25
0	427	0	0	0	0	710	0	0	0	695,079	0	851,960
0	3	0	0	0	0	1	0	0	0	2	0	27
20,168	3,588	0	2,273	0	0	0	171,809	0	0	61	0	247,462
3	5	0	2	0	0	0	13	0	0	1	0	28
216,100	0	0	72,253	0	0	0	0	0	0	0	0	584,674
2	0	0	2	0	0	0	0	0	0	1	0	14
33,060	402	0	0	0	0	0	0	0	0	0	0	342,361
3	1	0	0	0	0	0	0	0	0	0	0	19
9,461	0	2,384	0	0	0	4,715	254,728	0	0	0	0	718,869
3	0	1	0	0	0	2	5	0	0	1	0	27
3,070	14,460	27,775	0	0	0	0	37,600	0	0	408	0	595,200
1	2	1	0	0	0	0	2	0	0	1	0	13
297,765	111,409	124,064	82,143	0	0	8,100	63,173	1,789	11,082	147,435	552	1,286,813
38	36	9	5	0	0	2	7	1	2	18	2	313
53,650	7,309	0	42,680	0	0	0	1,270	0	0	31,793	0	247,459
3	4	0	1	0	0	0	1	0	0	2	0	31
48	0	0	0	0	0	0	108,188	0	0	4,329	0	705,218
1	0	0	0	0	0	0	5	0	0	2	0	17
42,917	30,390	69,715	0	0	0	0	137,252	0	0	5,501	0	509,937
2	4	3	0	0	0	0	6	0	0	2	0	40
11,815	2,035	0	49,495	0	0	173	31,925	0	0	17,277	0	226,589
4	6	0	2	0	0	1	1	0	0	5	0	42
31,376	8,323	0	0	0	0	548	118,342	1,724	0	17,688	398	277,028
5	4	0	0	0	0	1	11	2	0	3	1	42
80,461	0	134,852	24,480	0	0	0	161,961	2,939	0	35,822	1,669	1,951,500
2	0	4	1	0	0	0	9	1	0	1	1	34
50,427	0	4,809	7,700	0	0	5,472	1,105	0	0	574,747	0	977,919
6	0	2	1	0	0	1	2	0	0	13	0	44
4,335,995	2,139,524	6,084,026	555,007	5,096	2,223	484,193	3,427,406	79,193	50,989	3,667,976	6,226	58,074,378
7.5%	3.7%	10.5%	1.0%	<0.1%	<0.1%	0.8%	5.9%	0.1%	<0.1%	6.3%	<0.1%	
319	430	173	33	1	1	68	175	31	15	185	9	3,619

20.　令和3年度　開発事業にともなう本発掘調査の費用受託者分類及び調査体制

	費用受託者分類									調査体制										
		三者協定あり			三者協定なし					調査主体								民間調査組織		
	地方公共団体及び公立調査組織	法人調査組織	民間調査組織	遺跡調査会	法人調査組織	民間調査組織	遺跡調査会	なし	合計	地方公共団体・公立埋文センター等	法人埋文センター等	大学等研究機関	調査会等任意団体	民間調査組織	合同発掘調査 地方公共団体等を含む	合同発掘調査 地方公共団体等を含まない	合計	支援導入	一括導入	合計
北海道	11	3			7	1		5	27	19	7	1					27	2		2
青森	29					1		2	32	32							32			
岩手	85	1			13				99	85	14						99	10		10
宮城	73							2	75	72		3					75	5	1	6
秋田	21		1						22	22							22	2		2
山形	10		1		5				16	10	5			1			16		1	1
福島	23	3			20			1	47	24	23						47	9	2	11
茨城	50	23	18			4			95	38	30			27			95	5	23	28
栃木	11		3		7	1			22	8	7			7			22	1	7	8
群馬	50	5	28		29				112	50	34			28			112	7	28	35
埼玉	286	2	14	22	10	17	29		380	312	12		52	4			380	32		32
千葉	122		7		16	5			150	123	16			11			150	11	11	22
東京	30	28	108	11	1	29	26	3	236	99	24	8	15	90			236	93	99	192
神奈川	89	24	17			61			191	89	24			78			191	10	76	86
新潟	39				17			2	58	40	18						58	15	18	33
富山	2	2	2			2			8	6	2						8	3	3	6
石川	63		1			1			65	31	33	1					65	7	4	11
福井	48								48	48							48			
山梨	42		7						49	42				7			49	8	7	15
長野	71	5			7			8	91	79	12						91			
岐阜	23	3							26	23	3						26	11		11
静岡	54		1			10		4	69	68				1			69	3	1	4
愛知	23	1	14		24	1			63	23	25			15			63	6	16	22
三重	58	1							59	58			1				59	5		5
滋賀	138				21			19	178	136	42						178	12		12
京都	35	1			39	21	2	5	103	40	40	5	5	13			103	6	18	24
大阪	134	21	1		66	12		45	279	168	111						279	3		3
兵庫	94		35			8			137	112	25						137	6		6
奈良	85				8	3			96	85	8			3			96			
和歌山	14	5			6				25	11	13		1				25	1		1
鳥取	4	1			4				9	4	5						9			
島根	28				8				36	28	8						36			
岡山	19							6	25	19		6					25	4		4
広島	20				5	2			27	20	5			2			27	1	2	3
山口	20				8				28	20	8						28			
徳島	13		1						14	13				1			14	1		1
香川	19								19	19							19			
愛媛	7				16			4	27	7	16	4					27			
高知	8	5							13	8	5						13	1		1
福岡	298	12						3	313	301	12						313	4		4
佐賀	28	1	1			1			31	30				1			31	1	1	2
長崎	17								17	17							17	9		9
熊本	35	5							40	35		5					40	9		9
大分	42								42	42							42	9		9
宮崎	42								42	42							42			
鹿児島	33							1	34	30	4						34	4		4
沖縄	42					2			44	44							44	22		22
合計	2,488	152	260	33	337	182	57	110	3,619	2,632	591	33	74	289			3,619	338	318	656

５．調査内容４　出土文化財関係

（１）調査目的

地方公共団体が行った文化財認定件数及び地方公共団体が保管する出土遺物量等を把握することを目的としている。

（２）調査内容

文化財認定件数　　法第１０２条にもとづき地方公共団体が文化財として認定した件数、及び法第１００条にもとづき地方公共団体等が発掘調査を行い所管の警察署長に文化財を発見した旨の通知をした件数である。

出土遺物量　　出土した遺物の量を、６０×４０×１５ｃｍ程度の容量のコンテナに換算したものである。

発掘調査報告書刊行冊数　　各年度に刊行された発掘調査報告書の冊数である。発掘調査報告書とは、「本報告書」として刊行されているものを指し、概報・年報等はこれに含まない。なお、ここで対象となる発掘調査報告書は、域内の遺跡において行われた発掘調査に係るもので、例えば、関東に所在する大学等研究機関が、北海道に所在する遺跡で行った発掘調査の報告書は、遺跡の所在地である北海道で集計している。

複数の遺跡の発掘調査報告が掲載されている場合も、合冊形式として１冊と数えている。印刷部数を指すものではない。

（３）調査結果の集約

調査結果は以下の２項目にとりまとめている。

21　文化財認定件数の経年変化

22　出土品の増加量と累計及び報告書刊行冊数

※番号は、統計資料における図表番号に対応。

21.　文化財認定件数の経年変化

	昭和28年～平成21年	平成22年 2010	平成23年 2011	平成24年 2012	平成25年 2013	平成26年 2014	平成27年 2015	平成28年 2016	平成29年 2017	平成30年 2018	令和元年 2019	令和2年 2020	令和3年 2021	累計
北海道	3,884	81	101	106	86	114	82	76	80	67	63	44	70	4,854
青　森	2,340	102	89	98	102	90	80	80	85	78	93	50	91	3,378
岩　手	2,867	29	35	24	109	120	130	86	107	121	55	94	156	3,933
宮　城	2,281	170	220	177	100	134	89	112	98	66	43	105	102	3,697
秋　田	1,203	124	20	16	20	28	35	27	27	32	52	60	56	1,700
山　形	1,173	72	66	50	37	31	54	29	20	17	18	24	38	1,629
福　島	2,511	106	38	31	26	98	91	107	69	84	319	31	67	3,578
茨　城	2,843	29	124	13	402	80	118	225	157	197	247	496	193	5,124
栃　木	1,777	44	40	34	35	71	58	37	41	37	42	40	35	2,291
群　馬	5,857	167	193	222	193	233	211	241	221	232	256	242	219	8,487
埼　玉	9,849	309	371	240	270	379	322	287	306	295	213	234	386	13,461
千　葉	11,588	426	340	383	379	331	339	407	338	366	332	344	370	15,943
東　京	6,807	308	293	274	301	301	290	324	260	339	302	576	1,708	12,083
神奈川	5,943	336	408	292	320	305	339	362	302	376	300	303	364	9,950
新　潟	4,804	179	203	179	204	325	172	230	234	242	501	191	202	7,666
富　山	2,727	102	108	119	138	95	103	88	82	58	103	92	122	3,937
石　川	2,045	73	78	76	65	55	67	64	100	43	48	45	53	2,812
福　井	671	38	41	48	45	45	40	73	48	93	48	45	38	1,273
山　梨	2,473	25	93	90	119	130	91	85	90	100	100	103	119	3,618
長　野	5,774	155	151	118	257	116	119	134	74	122	28	107	112	7,267
岐　阜	1,400	210	136	81	145	187	148	250	349	138	304	253	225	3,826
静　岡	4,399	164	169	229	179	169	174	149	175	184	178	184	219	6,572
愛　知	3,131	119	29	115	169	143	53	125	165	272	92	101	63	4,577
三　重	1,886	125	103	103	77	91	57	69	144	67	93	126	84	3,025
滋　賀	4,154	214	250	200	204	160	253	131	169	150	116	158	649	6,808
京　都	6,864	166	178	137	166	115	158	151	204	115	129	135	152	8,670
大　阪	9,110	492	496	561	680	483	482	334	569	540	311	429	368	14,855
兵　庫	4,811	135	126	192	165	175	165	131	110	164	112	101	119	6,506
奈　良	5,476	283	73	161	150	75	49	96	156	154	163	86	144	7,066
和歌山	1,044	70	65	47	59	94	60	60	29	55	62	47	72	1,764
鳥　取	1,361	111	136	114	49	53	37	36	12	11	6	17	31	1,974
島　根	2,734	71	86	72	86	117	87	69	46	61	53	95	31	3,608
岡　山	1,677	67	51	44	41	51	59	42	35	42	39	36	53	2,237
広　島	2,077	42	33	23	38	33	21	36	29	18	8	25	35	2,418
山　口	1,024	55	50	73	70	71	75	67	47	59	70	58	81	1,800
徳　島	791	32	32	51	46	48	20	23	19	20	20	26	23	1,151
香　川	1,068	80	120	134	149	95	70	83	84	104	82	71	83	2,223
愛　媛	1,643	67	57	58	55	63	53	59	78	76	55	44	38	2,346
高　知	559	26	26	19	12	1	31	25	18	18	12	30	26	803
福　岡	8,289	284	319	271	243	214	202	204	216	192	230	217	223	11,104
佐　賀	1,893	67	70	56	66	59	66	115	71	34	40	55	43	2,635
長　崎	1,867	48	62	33	69	102	105	93	112	89	123	82	124	2,909
熊　本	1,536	85	101	103	121	80	152	43	39	60	52	53	46	2,471
大　分	1,587	16	51	126	160	78	99	118	172	132	62	100	10	2,711
宮　崎	1,895	112	87	120	217	140	141	98	161	152	93	186	98	3,500
鹿児島	1,839	95	74	79	82	114	74	128	138	92	95	101	80	2,991
沖　縄	784	54	67	51	47	48	35	56	37	35	48	55	52	1,369
合　計		6,165	6,059	5,843	6,753	6,140	5,756	5,865	6,123	5,999	5,811	6,097	7,673	228,600

22.　出土品の令和3年度増加量と累計及び報告書刊行冊数

	出土品の増加量と累計									報告書刊行冊数					
	令和2年度まで			令和3年度			累計			令和3年度					
	都道府県	市町村	計	都道府県	市町村	計	都道府県	市町村	計	都道府県	市町村	大学及び研究機関	民間調査組織	その他	計
北海道	72,124	202,259	274,383	193	325	518	72,317	202,584	274,901	7	16	1			24
青　森	103,232	41,709	144,941	551	376	927	103,783	42,085	145,868	9	12				21
岩　手	49,703	83,143	132,846	134	314	448	49,837	83,457	133,294	5	34				39
宮　城	64,550	67,839	132,389	142	514	656	64,692	68,353	133,045		23	2			25
秋　田	74,582	26,866	101,448	219	331	550	74,801	27,197	101,998	3	14			1	18
山　形	57,791	25,218	83,009	50	57	107	57,841	25,275	83,116	3	9				12
福　島	59,567	119,468	179,035	289	564	853	59,856	120,032	179,888	9	35				44
茨　城	34,390	84,546	118,936	942	366	1,308	35,332	84,912	120,244	7	18		7		32
栃　木	74,224	38,716	112,940	121	248	369	74,345	38,964	113,309	4	9				13
群　馬	103,716	152,604	256,320	598	939	1,537	104,314	153,543	257,857	19	35		11	4	69
埼　玉	76,001	169,979	245,980	1,223	1,309	2,532	77,224	171,288	248,512	8	60			16	84
千　葉	118,851	299,013	417,864	48	2,486	2,534	118,899	301,499	420,398	3	52		8	2	65
東　京	150,276	266,968	417,244	1,486	10,174	11,660	151,762	277,142	428,904	12	20		32	2	66
神奈川	60,255	154,509	214,764	3,097	2,184	5,281	63,352	156,693	220,045	8	29		29		66
新　潟	51,815	196,183	247,998	1,081	718	1,799	52,896	196,901	249,797	1	20	1			22
富　山	65,297	92,458	157,755	48	272	320	65,345	92,730	158,075	2	8				10
石　川	76,882	75,340	152,222	473	644	1,117	77,355	75,984	153,339	11	11				22
福　井	55,981	31,360	87,341	438	65	503	56,419	31,425	87,844	5	4				9
山　梨	38,482	28,882	67,364	221	408	629	38,703	29,290	67,993	6	17		2		25
長　野	54,180	121,074	175,254	76	493	569	54,256	121,567	175,823	4	30	2			36
岐　阜	32,174	95,284	127,458	214	243	457	32,388	95,527	127,915	3	8				11
静　岡	48,466	98,139	146,605	203	565	768	48,669	98,704	147,373	2	15				17
愛　知	99,956	129,669	229,625	272	898	1,170	100,228	130,567	230,795	2	14	1	4		21
三　重	102,614	66,169	168,783	182	236	418	102,796	66,405	169,201	16	6				22
滋　賀	98,841	118,602	217,443	221	785	1,006	99,062	119,387	218,449	6	42				48
京　都	72,590	315,211	387,801	518	2,467	2,985	73,108	317,678	390,786	6	43	1	8		58
大　阪	425,780	551,199	976,979	998	3,368	4,366	426,778	554,567	981,345	9	38				47
兵　庫	91,451	204,629	296,080	719	1,764	2,483	92,170	206,393	298,563	5	24				29
奈　良	113,618	167,567	281,185	1,228	3,621	4,849	114,846	171,188	286,034	2	9		4		15
和歌山	39,484	28,625	68,109	120	461	581	39,604	29,086	68,690		5				5
鳥　取	22,811	50,648	73,459	20	245	265	22,831	50,893	73,724		6				6
島　根	42,833	33,015	75,848	291	161	452	43,124	33,176	76,300	3	18				21
岡　山	64,024	60,799	124,823	254	289	543	64,278	61,088	125,366	6	4	1			11
広　島	30,460	29,878	60,338	238	1,390	1,628	30,698	31,268	61,966		2		2		4
山　口	14,924	33,170	48,094	11	405	416	14,935	33,575	48,510	4	8	2			14
徳　島	74,006	15,529	89,535	1,109	207	1,316	75,115	15,736	90,851	3	4				7
香　川	60,182	21,473	81,655	175	257	432	60,357	21,730	82,087	1	8		5		14
愛　媛	18,743	43,059	61,802	150	365	515	18,893	43,424	62,317	1	12				13
高　知	26,397	9,830	36,227	189	240	429	26,586	10,070	36,656		4	2			6
福　岡	105,914	561,528	667,442	182	8,514	8,696	106,096	570,042	676,138	2	79	3			84
佐　賀	69,171	134,444	203,615	185	183	368	69,356	134,627	203,983	4	16				20
長　崎	19,100	28,128	47,228	707	613	1,320	19,807	28,741	48,548	4	9				13
熊　本	29,882	109,356	139,238	21	614	635	29,903	109,970	139,873	3	14				17
大　分	44,304	60,675	104,979	258	367	625	44,562	61,042	105,604	2	19				21
宮　崎	18,305	32,803	51,108	8	268	276	18,313	33,071	51,384		11				11
鹿児島	54,777	66,645	121,422	670	526	1,196	55,447	67,171	122,618	20	16	2			38
沖　縄	42,106	80,365	122,471	150	679	829	42,256	81,044	123,300	3	17				20
合　計	3,304,811	5,424,573	8,729,384	20,723	52,518	73,241	3,325,534	5,477,091	8,802,625	233	907	18	112	25	1,295

※出土品の増加量は当該年度に出土した量であり、都道府県と市町村の間の移動のある場合における保管量の増減ではない。