

埋蔵文化財関係統計資料

—令和7年度—

令和8年3月

文化庁文化財第二課

目 次

1. 統計資料の作成目的と方法	1
(1) 目的	
(2) 調査方法	
(3) 結果の公表	
2. 調査内容1 埋蔵文化財専門職員等の状況調査	2
(1) 調査目的	
(2) 調査対象	
(3) 埋蔵文化財専門職員 I 種・II 種の区分について	
(4) 調査結果の集約	
3. 調査内容2 発掘調査の届出等の件数	13
(1) 調査目的	
(2) 法第92・99条の整理	
(3) 土木工事等の届出・通知の指示内容について	
(4) 学術目的調査の扱いについて	
(5) 調査結果の集約	
4. 調査内容3 発掘調査の費用	25
(1) 調査目的	
(2) 調査対象	
(3) 発掘調査の区分	
(4) 調査主体の区分	
(5) 民間調査組織の利用について	
(6) 調査結果の集約	
5. 調査内容4 出土文化財関係	35
(1) 調査目的	
(2) 調査内容	
(3) 調査結果の集約	

1. 統計資料の作成目的と方法

(1) 目的

本資料は、埋蔵文化財保護行政（以下「埋蔵文化財行政」という。）を担う地方公共団体の体制及び周知の埋蔵文化財包蔵地における開発事業の動向、発掘調査の実施状況等、全国の埋蔵文化財行政の実態を把握することを目的に、昭和45年から実施している実態調査結果をまとめたものである。

また、調査結果は文化庁が行っている「埋蔵文化財発掘調査体制等の整備充実に関する調査研究委員会」（平成6年10月3日 文化庁長官裁定）による調査研究課題の抽出をはじめとした施策の検討のための基礎資料として利用している。

地方公共団体においても、全国の動向の把握はもちろんのこと、それぞれの地方公共団体における埋蔵文化財行政を担う体制整備等の参考とされることを期待する。

(2) 調査方法

実態調査は、次の手順で行っている。

- 文化庁文化財第二課が調査事項を決定し、文化財第二課長から各都道府県文化財保護行政主幹課長に公文書で調査を依頼。
- 都道府県文化財保護行政主幹課は、政令指定都市も含めた管内市町村の状況を調査・集約し、文化財第二課埋蔵文化財部門に回答。
- 文化財第二課埋蔵文化財部門で調査結果を集約・整理し、本資料を作成。

(3) 結果の公表

本資料は平成22年度から文化庁ホームページ (<https://www.bunka.go.jp/seisaku/bunkazai/shokai/maizo.html>) にて公表している。

2. 調査内容 1 埋蔵文化財専門職員等の状況調査

(1) 調査目的

専門的な行政分野である埋蔵文化財行政を適切に行うためには、専門知識と豊富な実務経験を有する埋蔵文化財専門職員（以下「専門職員」という。）が必要となる。こうした専門職員の地方公共団体及び公益法人等調査組織における配置状況及び人数の経年変化を把握することを目的としている（人数は、毎年5月1日時点）。

(2) 調査対象

専門職員は、資格等によりその職種が客観化されていないため、本調査では業務内容を基に、次のように定義・区分している。

「専門職員」の定義 地方公共団体及び公益法人等調査組織において埋蔵文化財に関する専門的な知識や経験をもって、埋蔵文化財行政に係る職務に従事する職員（正規職員と同等の専門性をもって従事する嘱託等の非常勤職員も含むが、アルバイトと同質の整理等作業専従者は除く。）と、博物館・資料館・研究所等において考古担当の専門職員として位置付けられている職員のことを指す。

専門職員の区分について 近年の雇用形態の多様化により、職員を単純に正規・非正規に二区分することが困難となったため、平成26年度調査から以下の区分を適用している。

【公務員の区分】

○正規職員 期間の定めなく任用された常勤の専門職員

※地方公務員法（昭和25年法律第261号）でいう一般職のうち期間の定めなく任用された常勤職員。

○有期任用職員等 正規職員以外の専門職員

※地方公共団体の一般職の任期付き職員の採用に関する法律（平成14年5月29日法律第48号）に基づき任用された職員及び同法の適用を受けない職員であっても採用時に大学・大学院における考古学等の専攻等の条件を付されている職員あるいは、職務内容として発掘調査の指示・監督等を行うとされている職員。

※地方公務員法第28条の4の規定に基づき再任用された定年退職者等及び特別職の身分である専門職員、短時間勤務職員、日々雇用職員はこれに含める。

※会計年度任用職員については、職務内容として発掘調査の指示・監督を行うとされている職員のみを対象とし、調査補助員や作業員を除く。

○教員 教員職として採用された職員

※本来は専門職ではないが人事異動の都合により、行政目的調査の実施等、埋蔵文化財行政に携わっている職員。

※地方公共団体の採用形態上で教員職とされている専門職員は正規職員に含める。

【公益法人職員の区分】

○正規職員 期間の定めなく雇用（任用）された常勤の専門職員

※地方公務員法でいう一般職のうち任期の定めのない職員で公益法人等調査組織に在籍する職員。

※公益法人等調査組織が独自に採用した雇用期間の定めのない常勤職員。

○有期任用職員等 正規職員以外の専門職員

※採用の条件として大学・大学院における考古学等の専攻等の条件を付されている職員あ

るいは、職務内容として発掘調査の指示等を行うとされている職員。

※短時間勤務職員、日々雇用職員はこれに含める。

(3) 埋蔵文化財専門職員Ⅰ種・Ⅱ種の区分について

『埋蔵文化財専門職員の育成について』（報告）—資質能力の段階区分に応じた人材育成の在り方—（令和2年3月31日 文化庁・埋蔵文化財発掘調査体制等の整備充実に関する調査研究委員会）（以下『育成報告』という。）で示した、埋蔵文化財専門職員の資質能力の段階に応じた区分である。育成報告でも示したとおり、埋蔵文化財専門職員をその知識・経験等による能力の諸段階に応じて区分し、それぞれの段階の職員の配置状況を明らかにすることは、各組織における埋蔵文化財保護体制の整備状況を客観的に把握する上で極めて重要であるため、令和2年度より調査を実施している。埋蔵文化財専門職員Ⅰ種・Ⅱ種の定義は以下のとおりである。

【埋蔵文化財専門職員Ⅰ種】

埋蔵文化財保護に関する基礎知識を取得した段階にある者

【埋蔵文化財専門職員Ⅱ種】

埋蔵文化財保護に関する実践能力を取得した段階にある者

なお、段階区分の資質能力を図る具体的な目安は『育成報告』20頁に掲げた表による。同表は4頁に再録した。

(4) 調査結果の集約

調査結果は以下の6項目にとりまとめている。

- | | |
|------------------|-----------------------|
| 1 埋蔵文化財専門職員数の推移図 | 2 埋蔵文化財専門職員数の経年変化 |
| 3 埋蔵文化財専門職員の体制 | 4 埋蔵文化財専門職員の資質能力による区分 |
| 5 都道府県の埋蔵文化財専門職員 | 6 市町村の埋蔵文化財専門職員 |

※番号は統計資料における図表番号に対応。

○1・2では、専門職員総数と都道府県、市町村別の人数を表記する。

※公益法人等調査組織の職員と有期任用職員数は内数としている。これは埋蔵文化財行政全般を担う正規職員の公務員とそれ以外とを区分して示すためである。

○3では所属組織別に専門職員の配置状況を示す。市町村については都道府県ごとに合算した専門職員数と専門職員配置市町村数を示している。

※専門職員配置市町村数には、有期任用職員のみを配置している市町村も含んでいる。これは、専門職員の有無を把握するためである。

○4では文化財専門職員の体制におけるⅠ種・Ⅱ種の人数の内訳を示している。各都道府県の上段に示した総数とⅠ種・Ⅱ種の合計人数との差がある場合は、Ⅰ種・Ⅱ種の要件を満たさない職員が埋蔵文化財専門職員としての業務に携わっていることを示している。このような場合は、必要な資質能力確保のための育成に着手するか、資質能力を有する人材を確保する必要がある。

○4のうちその他の区分は埋蔵文化財専門職員としての資質能力を有しながらも、現在、他部局の業務に携わっている人数である。

○5・6では、都道府県、市町村の所属機関及び主要業務別の配置状況を提示する。「把握・周知」「調整」「保存」「活用」からなる埋蔵文化財行政がバランスよく行われているかを人員配置状況から把握することを目的としている。

別表

埋蔵文化財専門職員の資質能力の段階区分に関する基準

埋蔵文化財専門職員(I種)又は同(II種)とする者は、以下のとおりとする。

埋蔵文化財専門職員(I種)は、Aの項目の数値の合計が、3以上の者とする。

埋蔵文化財専門職員(II種)は、数値の合計が、15以上の者とする。

	項目	期間等	数値	備考
A. 考古学等に関する知識				
1	大学において考古学等専攻を卒業した者、又は考古学等に関する卒業論文を執筆した者	—	2	
2	大学院において考古学等専攻を修了した者、又は考古学等に関する修士論文を執筆した者	—	1	1に該当しない者は、数値を2とする。
3	考古学等に関する博士論文を執筆した者	—	2	
4	専門職採用試験により採用された者 このうち、専門試験により採用された者	—	3	専門職採用試験とは埋蔵文化財専門職員の採用を行うための試験を指し、専門試験とは専門的な問題及び実技等による採用試験を指す。1回のみ計上可能とする。
			2	
5	発掘作業経験	1回	0.5	延べ15日の経験を1回とする。5の数値の上限は、1とする。
6	査読論文執筆 論文その他	1篇	2	1~4の項目に該当しない者のみを対象とする。なお、論文その他には、全国規模の学会・研究会等での発表を含む。6の数値の上限は、2とする。
			1	
B. 発掘調査を行う技術・能力				
7	発掘作業及び整理等作業担当	1年	1	
8	発掘調査報告書作成・編集担当	1編	1	概要報告書・年報は含まない。
9	発掘作業及び整理等作業補助	1年	0.5	十分な経験を有する埋蔵文化財専門職員と一緒に発掘調査を実施した場合を指す。
10	奈良文化財研究所実施の文化財専門研修受講	1回	0.5	
11	都道府県や公益法人等調査組織との合同調査、又は都道府県や公益法人等調査組織の発掘調査への参加	1回	0.5	7~9の項目の経験を有さない者のみを対象とする。
C. 埋蔵文化財行政の知識・経験				
12	埋蔵文化財行政に係る研修受講	1回	0.5	必須。文化庁・都道府県等主催の関係会議・講習会等を含む。ただし、単なる事務連絡に係る会議は除く。
13	「把握・周知」業務担当	1年	1	分布調査、試掘・確認調査、遺跡地図作成等を含む。
14	「調整」業務担当	1年	1	試掘確認調査を含む。
15	史跡指定業務担当	1件	1	地方公共団体指定を含む。ただし、新規指定に限る。
16	史跡に係る保存活用計画作成担当	1件	1	文化財保存活用地域計画又は文化財保存活用大綱のうち埋蔵文化財に係る部分を担当した場合を含む。
D. 活用に関する経験				
17	活用に係る業務担当	1年	1	博物館及び調査組織等において、活用・広報業務に専従する担当を対象とする。
18	埋蔵文化財に係る展示企画担当	1件	1	

【運用に係る注意点】

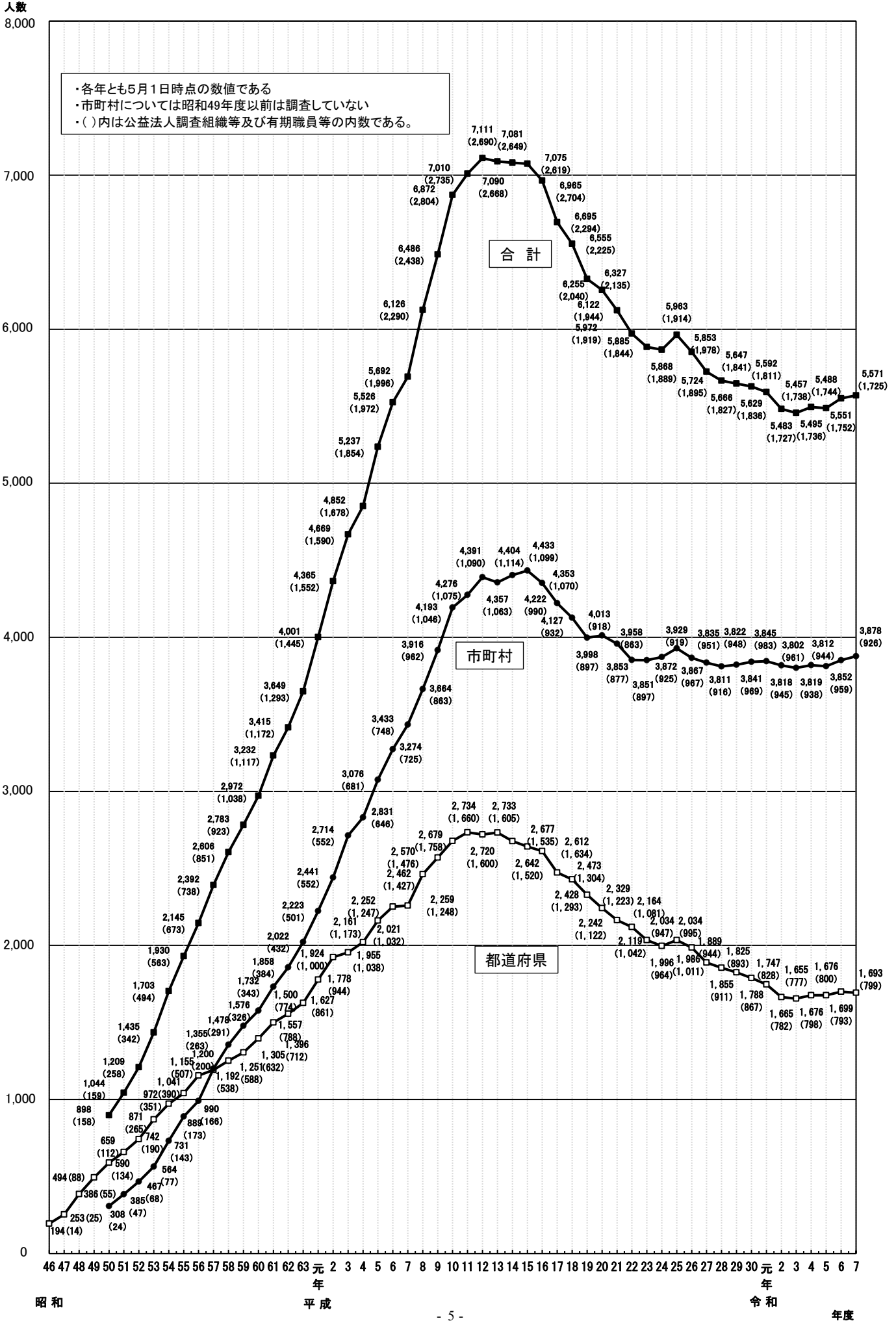
- I種は、次の1又は2に該当する者とする。
①Aの4の項目に該当する者、②Aの1~3のいずれか及び5の項目に該当する者
- II種は、Aの項目のうち1~4、又は6いずれかの項目について、1以上を必須とする。
- II種は、Bの項目のうち7~9のいずれか、又は11を必須とする。
- II種は、Cの項目のうち12を必須とする。

【数値算出に係る注意点】

- 数値は、各項目の「期間等」×「数値」により算出した各項目の数値を合計して算出する。
- Aの項目のうち、1・2・4・5は正規職員等(注)採用以前の経験・期間等のみを計上する。
- Aの6及びB~Dの項目は、正規職員等(注)採用以後の経験・期間等のみを計上する。
- 「期間等」の「1年」は、会計年度1年度の間を通じ、職掌として当該業務を担当した場合を指す。
- B~Dの項目について、同一年度内に1年間通じて複数の項目に該当・担当した者は、そのすべての項目の数値の合計の当該年度の上限を1.5とする。

注 正規職員等とは、地方公務員法でいう一般職のうち任期の定めのない職員、法人が独自に採用した雇用期間の定めのない常勤職員、短時間勤務職員・日々雇用職員等を除く有期任用職員を指す。

1. 埋蔵文化財専門職員数の推移



2. 埋蔵文化財専門職員数の経年変化

年度	令和2年度				令和3年度				令和4年度				令和5年度				令和6年度				令和7年度					
	都道府県		市町村		都道府県		市町村		都道府県		市町村		都道府県		市町村		都道府県		市町村		都道府県		市町村			
	本庁及 び公的 機関	法人及 び有期 職員	本庁及 び公的 機関	法人及 び有期 職員	本庁及 び公的 機関	法人及 び有期 職員	本庁及 び公的 機関	法人及 び有期 職員	本庁及 び公的 機関	法人及 び有期 職員	本庁及 び公的 機関	法人及 び有期 職員	本庁及 び公的 機関	法人及 び有期 職員	本庁及 び公的 機関	法人及 び有期 職員	本庁及 び公的 機関	法人及 び有期 職員	本庁及 び公的 機関	法人及 び有期 職員	増減	本庁及 び公的 機関	法人及 び有期 職員	増減		
北海道	10	33	101	7	9	33	102	5	10	31	99	10	8	32	91	11	7	30	97	11	10	26	-1	98	5	-5
青森	38	2	48	5	37	2	51	5	39	3	50	3	40	3	49	3	39	2	51	4	39		-2	52	1	-2
岩手	15	23	62	30	15	20	65	31	15	18	61	29	14	18	58	29	15	16	65	28	13	18		64	29	
宮城	28	8	78	36	28	8	78	33	31	7	79	31	31	4	78	32	31	2	78	30	31	1	-1	75	22	-11
秋田	25		26	2	25	1	26	2	25	1	26	2	24	2	32	3	24	1	33	3	23	1	-1	35	4	3
山形	6	16	16	8	5	15	14	8	5	16	14	7	5	19	14	9	5	18	13	8	4	20	1	14	7	
福島	11	34	52	32	12	35	48	38	12	37	50	41	21	25	49	45	22	24	52	40	23	26	3	54	43	5
茨城	7	39	58	21	6	37	56	24	7	35	54	25	8	38	55	24	7	42	56	28	7	40	-2	58	28	2
栃木	4	16	36	18	5	20	35	22	5	22	38	19	5	22	37	16	5	23	37	17	6	25	3	35	16	-3
群馬	15	54	84	43	14	51	81	41	12	55	81	38	11	56	79	37	11	56	73	46	11	50	-6	80	40	1
埼玉	22	41	154	27	22	38	153	24	23	41	155	21	22	41	156	23	20	40	149	25	18	46	4	153	20	-1
千葉	29	38	136	34	29	48	133	41	31	50	139	37	23	52	140	40	25	60	137	33	28	55	-2	134	32	-4
東京	2	61	60	71	2	55	60	73	2	53	62	69	3	54	61	74	2	53	62	74	2	54	1	64	74	2
神奈川	13	58	68	40	13	56	70	44	14	55	64	46	14	60	65	42	16	58	67	44	15	57	-2	71	44	4
新潟	13	12	74	11	14	10	74	11	14	11	75	11	13	12	76	15	13	11	78	13	14	11	1	73	12	-6
富山	13	6	33	6	13	6	32	7	13	6	30	8	13	5	27	7	15	3	29	9	13	6	1	32	9	3
石川	20	28	48	3	21	26	48	2	22	24	49	3	23	24	49	6	24	32	47	6	24	30	-2	49	3	-1
福井	39	9	34	4	40	10	36	3	37	10	26	3	41	8	29	4	41	5	32	4	32	4	-10	32	4	
山梨	27	4	39	5	28	4	40	5	27	6	40	4	25	1	38	2	26		38	2	24		-2	40	2	2
長野	9	27	77	36	9	27	82	40	8	29	81	38	7	34	78	33	8	34	85	37	7	39	4	93	33	4
岐阜	22		50	15	22		44	14	22		48	14	22		49	12	22	1	52	12	19	2	-2	51	12	-1
静岡	13		70	16	13		64	18	13		64	17	13	1	65	15	17	1	64	16	18			61	15	-4
愛知	12	19	86	25	12	20	83	19	10	22	89	21	11	23	79	20	11	20	86	24	14	22	5	83	26	-1
三重	48	1	30	11	46	3	30	13	42	3	33	14	39	3	37	16	36	4	32	13	33	4	-3	35	12	2
滋賀	14	26	63	24	14	23	58	24	14	26	66	21	16	27	67	19	17	28	63	23	16	27	-2	67	20	1
京都	13	32	44	62	13	32	47	53	13	32	54	52	12	33	55	54	16	33	54	52	17	36	4	54	52	
大阪	33	32	119	74	32	32	115	80	31	32	116	66	26	33	111	75	27	33	119	72	27	39	6	135	62	6
兵庫	18	26	115	35	19	26	110	40	17	28	105	39	17	27	103	42	19	21	104	44	17	20	-3	101	51	4
奈良	48		72	24	48	1	74	26	51	4	76	25	51	5	78	19	55	4	80	20	54	4	-1	78	20	-2
和歌山	10	9	22	8	10	7	22	8	11	5	23	9	12	5	23	8	11	4	24	9	12	4	1	24	8	-1
鳥取	32	4	36	11	32	5	38	8	29	6	36	9	27	8	38	13	28	7	20	12	28	5	-2	25	12	5
島根	35	5	42	9	34	4	42	12	32	4	43	12	33	4	43	9	33	5	48	10	33	5		43	10	-5
岡山	26	2	45	1	27	3	44	2	27	4	44	2	28	4	49	2	30	4	50	4	29	6	1	45	7	-2
広島	9	11	28	19	10	12	28	22	10	13	33	22	10	13	28	23	10	14	30	23	13	12	1	35	25	7
山口	3	10	31	10	3	13	30	11	3	12	32	11	3	12	29	6	3	14	33	9	3	11	-3	31	11	
徳島	7	16	20	4	6	19	18	3	6	15	21	6	7	15	21	5	9	13	22	5	8	15	1	20	5	-2
香川	14		23	11	15	2	24	9	17	1	25	9	17	3	28	9	19	3	28	10	18	1	-3	28	12	2
愛媛	8	16	39	15	10	16	36	15	9	18	35	17	9	17	33	20	8	17	32	21	8	17		41	20	8
高知	4	15	7	6	4	16	8	4	4	15	9	3	4	11	9	4	4	13	8	4	4	11	-2	7	4	-1
福岡	17		215	62	14		222	57	15		222	60	16		224	61	19		229	57	18		-1	227	56	-3
佐賀	29	7	63	8	30	6	61	12	30	5	60	13	34	5	62	12	31	6	63	11	31	7	1	66	11	3
長崎	12	3	41	12	12	2	41	11	15	4	48	10	13	7	45	10	13	7	44	9	13	8	1	47	9	3
熊本	18	1	87	15	16	1	85	15	14	2	85	14	15	2	86	12	15	3	82	12	17	4	3	87	11	4
大分	13	3	47	5	15	2	45	6	15	3	43	7	18	3	41	8	19	3	41	10	18	3	-1	44	8	1
宮崎	36	1	42	8	31		41	7	34	3	41	7	32	2	47	9	33	2	45	8	33	4	2	43	8	-2
鹿児島	24	32	72	12	24	29	74	9	21	29	80	8	20	27	73	4	20	23	74	3	26	22	5	76	6	5
沖縄	19	2	80	4	19	1	73	4	21	2	77	5	19	1	81	5	25		87	4	23	1	-1	92	5	6
合計	883	782	2,873	945	878	777	2,841	961	878	798	2,881	938	875	801	2,865	947	906	793	2,893	959	894	799	-6	2,952	926	26
	1,665		3,818		1,655		3,802		1,676		3,819		1,676		3,812		1,699		3,852		1,693		3,878			
	5,483 (1,727)				5,457 (1,738)				5,495 (1,736)				5,488 (1,748)				5,551 (1,752)				5,571(1,725)					

3. 令和7年度 埋蔵文化財専門職員の体制

令和7年5月1日現在

	都道府県関係職員									市町村関係職員										合計		
	本庁		調査組織		関係機関		合計			配置状況			本庁		調査組織		関係機関		合計			
	正規	有期	正規	有期	正規	有期	正規	有期	合計	設置市町村	増減	配置率	正規	有期	正規	有期	正規	有期	正規		有期	合計
北海道	8	1	21	4	2		31	5	36	65 / 179	-3	36%	65	2			33	3	98	5	103	139
青森	5		22		12		39		39	21 / 40		53%	30	1	12		10		52	1	53	92
岩手	8		16	2	5		29	2	31	27 / 33	-1	82%	50	14	13	9	2	5	65	28	93	124
宮城	20		5		6	1	31	1	32	25 / 35	-1	71%	65	17	6	2	4	3	75	22	97	129
秋田	7		15	1	1		23	1	24	14 / 25	1	56%	25	3	3	1	7		35	4	39	63
山形	3		12	8	1		16	8	24	10 / 35		29%	14	4			3	14	7	21	45	
福島	8	1	17	3	15	5	40	9	49	36 / 59	-1	61%	46	19	14	6	8	4	68	29	97	146
茨城	5	2	18	12	2	8	25	22	47	31 / 44		70%	39	10	8	1	17	11	64	22	86	133
栃木	4		14	10	2	1	20	11	31	19 / 25		76%	29	5			6	11	35	16	51	82
群馬	9		21	29	2		32	29	61	29 / 35		83%	69	33	3		8	7	80	40	120	181
埼玉	4		30	12	14	4	48	16	64	58 / 63		92%	120	15			33	5	153	20	173	237
千葉	25	5	24	24	3	2	52	31	83	39 / 54	2	72%	94	16	21		30	5	145	21	166	249
東京	2	4	34	16			36	20	56	50 / 62	1	81%	46	61			18	13	64	74	138	194
神奈川	14	3	34	20	1		49	23	72	26 / 33		79%	65	35	5	2	6	2	76	39	115	187
新潟	11	1	10		3		24	1	25	25 / 30		83%	66	10	7	2			73	12	85	110
富山	5		11	1	2		18	1	19	12 / 15	1	80%	16	2	9	5	7	2	32	9	41	60
石川	9		29	14	2		40	14	54	17 / 19	1	89%	27		12	2	10	1	49	3	52	106
福井	6		18	4	8		32	4	36	15 / 17		88%	21	3			11	1	32	4	36	72
山梨	5		14		5		24		24	15 / 27		56%	33	2			7		40	2	42	66
長野	4		23	12	3	4	30	16	46	35 / 78	-4	45%	80	22	6	7	7	4	93	33	126	172
岐阜	3		16	2			19	2	21	22 / 42	-3	52%	41	5	11	1	5		57	6	63	84
静岡	7		11				18		18	26 / 35		74%	58	13			3	2	61	15	76	94
愛知	4		23	3	5	1	32	4	36	34 / 54		63%	48	12	10	4	27	8	85	24	109	145
三重	9		21	3	3	1	33	4	37	17 / 29		59%	32	5	1	5	2	2	35	12	47	84
滋賀	11	2	24	3	3		38	5	43	18 / 19	1	95%	51	9	9	4	11	3	71	16	87	130
京都	12		19	17	5		36	17	53	18 / 26	1	69%	49	12	25	13	5	2	79	27	106	159
大阪	27	5	26	8			53	13	66	37 / 43		86%	93	51	9	5	33	6	135	62	197	263
兵庫	3		10	2	14	8	27	10	37	41 / 41		100%	81	42	13		7	9	101	51	152	189
奈良	8		39	4	7		54	4	58	26 / 39		67%	61	18	13	1	4	1	78	20	98	156
和歌山	7		4		5		16		16	13 / 30	-1	43%	22	3	2	2	2	1	26	6	32	48
鳥取	7		14		12		33		33	10 / 22		45%	23	3	7	1	2	1	32	5	37	70
島根	12		15	5	6		33	5	38	11 / 19		58%	43	8			2	43	10	53	91	
岡山	5		23	5	1	1	29	6	35	17 / 27	-1	63%	36	5	8	1	1	1	45	7	52	87
広島	3	1	5	2	10	4	18	7	25	15 / 23		65%	32	13	10	2	3		45	15	60	85
山口	3		7	4			10	4	14	12 / 19	1	63%	28	6			3	5	31	11	42	56
徳島	8		12	3			20	3	23	16 / 25		64%	19	3			1	2	20	5	25	48
香川	5		13	1			18	1	19	13 / 18	1	72%	18	7	9	4	1	1	28	12	40	59
愛媛	6		15	2	2		23	2	25	19 / 20	5	95%	40	3	11	6	1		52	9	61	86
高知	3	1	8	1	1	1	12	3	15	5 / 34	-1	15%	7	4				7	4	11	26	
福岡	7				11		18		18	56 / 60	-2	93%	212	51	2	1	15	2	229	54	283	301
佐賀	21	3			10	4	31	7	38	19 / 20		95%	66	11				66	11	77	115	
長崎	3		10	8			13	8	21	18 / 21		86%	44	7	2		1	2	47	9	56	77
熊本	13	3			4	1	17	4	21	31 / 45	1	69%	83	11			4		87	11	98	119
大分	4		12	3	2		18	3	21	16 / 18	1	89%	34	4			10	4	44	8	52	73
宮崎	5		20	1	8	3	33	4	37	15 / 26	-3	58%	43	8				43	8	51	88	
鹿児島	9		30	9			39	9	48	33 / 39	-2	85%	66	3			10	3	76	6	82	130
沖縄	9		14	1			23	1	24	32 / 41	-1	78%	70	4	3		19	1	92	5	97	121
合計	376	32	779	259	198	49	1,353	340	1,693	1,159 / 1,743	-7	66%	2,400	595	264	87	394	138	3,058	820	3,878	5,571

※市町村の配置状況については、郡教育委員会や市町村を越える広域調査組織の場合、市町村職員として採用されている場合はカウントしたが、そうでない時はその広域組織で1としてカウントしており、広域組織でカバーしている全市町村に配置されているとしてカウントしてはならない。

4. 令和7年度 資質能力段階区分に応じた埋蔵文化財専門職員等の配置状況

	都道府県										市町村										合計	増減		
	本庁		調査組織		関係機関		他部局		計		本庁		調査組織		関係機関		他部局		計					
	正規	有期	正規	有期	正規	有期	正規	有期	正規	有期	正規	有期	正規	有期	正規	有期	正規	有期	正規	有期			合計	
北海道	8	1	21	4	2		1	1	32	6	38	65	2			33	3			98	6	104	142	-5
I種	3				2				5		5	30				12	1			42	2	44	49	2
II種	5	1							27	6	33	33	2			18	1			51	3	54	87	-5
該当無												2				3	1			5	1	6	6	-2
青森	5		22		12				39		39	30	1	12		10		1		53	1	54	93	-4
I種												6		4		5				15		15	15	-4
II種	5		22		12				39		39	22		8		4		1		35		35	74	
該当無												2	1			1				3	1	4	4	
岩手	8		16	2	5				29	2	31	50	14	13	9	2	5	1		66	28	94	125	-2
I種												18	2	5	5	1				24	7	31	32	-4
II種	2		16	2	3				21	2	23	28	8	8	1	1	3	1		38	12	50	73	3
該当無	6				1				7		7	4	4			3	2			4	9	13	20	-1
宮城	20		5		6	1			31	1	32	65	17	6	2	4	3	1		76	22	98	130	-14
I種	3				1	1			4	1	5	26	7	3	1	1	2			30	10	40	45	5
II種	15		5		5				25		25	32	8	3	1	3	1	1		39	10	49	74	-12
該当無	2								2		2	7	2							7	2	9	11	-7
秋田	7		15	1	1				23	1	24	25	3	3	1	7				35	4	39	63	-4
I種	1								2		2	11	1			1	3			15	2	17	19	-3
II種	6		13	1	1				20	1	21	10	1	2	1	4				16	1	17	38	
該当無									1		1	4	1							4	1	5	6	-1
山形	3		12	8	1				16	8	24	14	4				3	1		15	7	22	46	
I種					1				2		2	3	2							3	2	5	7	-4
II種	3		11	5					14	5	19	11	1				1	1		12	2	14	33	1
該当無				3					3		3	1				2				3	3	6	6	3
福島	8	1	17	3	15	5			40	9	49	46	19	14	6	8	4	1		69	29	98	147	7
I種			6	1	4	4			10	1	11	13	4	6	2	6	2	1		26	8	34	45	7
II種	4	1	11	2	8	4			23	7	30	27	15	8	4	2	2			37	21	58	88	-5
該当無	4				3	1			7	1	8	6								6		6	14	5
茨城	5	2	18	12	2	8			25	22	47	39	10	8	1	17	11			64	22	86	133	-2
I種			2	7	1	7			2	8	10	11	1	4	1	4	2			19	3	22	32	-5
II種	5	2			5	1	7		13	14	27	27	9	4	1	13	5			44	15	59	86	1
該当無			9		1				10		10	1				4	4			1	4	5	15	2
栃木	4		14	10	2	1			20	11	31	29	5			6	11	2		37	16	53	84	
I種	1		1	8	1	1			3	9	12	11	2			3	8			16	10	26	38	11
II種	3		13	2					16	2	18	12	3			3	3	2		15	6	21	39	-3
該当無					1				1		1	6								6		6	7	-8
群馬	9		21	29	2				32	29	61	69	33	3		8	7	11	1	91	41	132	193	-5
I種	3		1		2				6		6	23	17	1		4	5	7		35	22	57	83	-1
II種	6		20	26					26	26	52	40	13	2		3	1	3	1	48	15	63	115	1
該当無				3					3		3	6	3			1	1	1		8	4	12	15	-5
埼玉	4		30	12	14	4	1		49	16	65	120	15			33	5	14	2	167	22	189	254	12
I種			9	4	2	1	1		1	5	17	44	4			14	3	4	1	62	8	70	87	8
II種									2		2	61	10			17	1	5		83	11	94	142	-1
該当無	4		21	8	12	3			37	11	48	15	1			2	1	5	1	22	3	25	25	5
千葉	25	5	24	24	3	2	18	4	70	35	105	94	16	21		30	5	21	2	166	23	189	294	16
I種	15	1	6				6		27	1	28	28	2	11		7	1	7		53	3	56	84	3
II種	9	4	18	22	3	2	12	4	42	32	74	61	14	10		23	4	14	1	108	19	127	201	18
該当無	1			2					1	2	3	5								5	1	6	9	-5
東京	2	4	34	16					36	20	56	46	61			18	13			64	74	138	194	3
I種			4	2					4	2	6	21	24			7	8			28	32	60	66	3
II種	1	4	28	14					29	18	47	23	22			11	3			34	25	59	106	
該当無	1		2						3		3	2	15			2	2			2	17	19	22	
神奈川	14	3	34	20	1				49	23	72	65	35	5	2	6	2	11		87	39	126	198	3
I種	3	2	7	1					10	3	13	26	13	5	2	2	2	6		39	15	54	67	7
II種	11	1	27	19					38	20	58	37	10			4	2	5		46	12	58	116	-7
該当無					1				1		1	2	12							2	12	14	15	3
新潟	11	1	10		3				24	1	25	66	10	7	2			3		76	12	88	113	-5
I種	3				3				6		6	13	5	1	1			1		15	6	21	27	3
II種	8	1	10						18	1	19	52	4	6	1			1		59	5	64	83	-7
該当無												1	1					1		2	1	3	3	-1
富山	5		11	1	2		2	1	20	2	22	16	2	9	5	7	2	7		39	9	48	70	1
I種	2		1						3		3	2		2	1	1	1			6	1	7	10	
II種	3		10	1	2		2	1	17	2	19	11	2	7	1	5	2	6		29	4	33	52	-1
該当無												3			4	1				4	4	8	8	2
石川	9		29	14	2		1		41	14	55	27		12	2	10	1	21		70	3	73	128	-1
I種	1		5						6		6	11		1		3		5		20		20	26	
II種	8		22	2	2		1		31	2	33	10		11		4	1	7		32	1	33	66	-2
該当無			2	12	2				4	12	16	6			2	3		9		18	2	20	36	1
福井	6		18	4	8				32	4	36	21	3			11	1	6		38	4	42	78	-10
I種	1		2		5				8		8	3				3		3		9		9	17	-3
II種	3		16		3				22		22	18	2			6	1	3		27	3	30	52	2
該当無	2			4					2	4	6	1				2				2	1	3	9	-9
山梨	5		14		5				24		24	33	2			7		7		47	2	49	73	-4
I種	1		5		1				7		7	11				4		2		17		17	24	-3
II種	4		9		4				17		17	19	2			3		3		25	2	27	44	-3
該当無												3						2		5		5	5	2
長野	4		23	12	3	4			30	16	46	80	22	6	7	7	4			93	33	126	172	6
I種	1		8	6					9	6	15	35	2	3		3	1			41	3	44	59	15
II種	3		15	6	3	4			21															

	都道府県											市町村											合計	増減
	本庁		調査組織		関係機関		他部局		計			本庁		調査組織		関係機関		他部局		計				
	正規	有期	正規	有期	正規	有期	正規	有期	正規	有期	合計	正規	有期	正規	有期	正規	有期	正規	有期	合計	合計	増減		
滋賀	11	2	24	3	3		1		39	5	44	51	9	9	4	11	3			71	16	87	131	-4
I種	3		7		1				11		11	20	3		3	1				21	6	27	38	3
II種	8	2	17	3	2		1		28	5	33	31	5	9	1	8	2			48	8	56	89	-7
該当無												1			2	1				2	2	4	4	
京都	12		19	17	5				36	17	53	49	12	25	13	5	2	1		80	27	107	160	4
I種	4		8	4					12	4	16	15	6	13	8	3	2			31	17	47	83	9
II種	8		11	13	5				24	13	37	31	6	12	5	1		1		45	11	56	93	-4
該当無												3			1					4		4	4	-1
大阪	27	5	26	8			2	1	55	14	69	93	51	9	5	33	6		1	135	63	198	267	8
I種	14		4	2			1		19	2	21	30	13			7				37	13	50	71	-1
II種	8	5	22	6				1	30	12	42	57	38	9	5	25	4		1	91	48	139	181	5
該当無	5						1		6		6	6				1	2		7	2	9	15	4	
兵庫	3		10	2	14	8			27	10	37	81	42	13		7	9			101	51	152	189	-1
I種			5		1				6		6	26	13	7		1	3			34	16	50	56	-3
II種	3		5	2	13	8			21	10	31	55	24	6		6	1			67	25	92	123	
該当無												5				5				10	10	10	10	2
奈良	8		39	4	7				54	4	58	61	18	13	1	4	1	2	1	80	21	101	159	-3
I種			15		3				18		18	25	6	6		1				32	6	38	56	3
II種	8		23	4	4				35	4	39	35	9	7	1	3	1	2	1	47	12	59	98	-6
該当無			1						1		1	1	3						1	3	4	5		
和歌山	7		4		5		1		17		17	22	3	2	2	2	1			26	6	32	49	
I種	2		1		1				4		4	6			1	1				7	1	8	12	-1
II種	5		3		4		1		13		13	14	3	2	1	1	1			17	5	22	35	
該当無												2								2		2	2	1
鳥取	7		14		12				33		33	23	3	7	1	2	1			32	5	37	70	3
I種	1		1		1				3		3	2				1				3		3	3	6
II種	6		12		9				27		27	15	1	7	1	1	1			23	3	26	53	-2
該当無			1		2				3		3	6	2							6	2	8	11	3
島根	12		15	5	6				33	5	38	43	8				2	2	4	45	14	59	97	-6
I種			3		1				4		4	14	4				2			15	6	21	25	-1
II種	12		12	5	5				29	5	34	27	3				1	4		28	7	35	69	-1
該当無												2	1						2	1	3	3	-4	
岡山	5		23	5	1	1	1		30	6	36	36	5	8	1	1	1	4	1	49	8	57	93	-3
I種			8	5	1	1	1		8	5	13	13		4	1		1		1	18	1	19	32	-3
II種	5		15		1	1	1		22	1	23	22	5	3	1	1	1	3	1	29	7	36	59	
該当無												1		1					2	2		2	2	
広島	3	1	5	2	10	4			18	7	25	32	13	10	2	3				45	15	60	85	8
I種	2		2		6	2			10	2	12	7	5	3	1	2				12	6	18	30	
II種	1		1	2	4	2			6	4	10	18	5	3	1	1				22	5	27	37	3
該当無		1	2						2	1	3	7	3	4	1				11	4	15	18	5	
山口	3		7	4			1		11	4	15	28	6			3	5			31	11	42	57	-3
I種	1		4	2					5	2	7	6	2			1				6	3	9	16	-1
II種	2		3	2			1		6	2	8	22	4			3				25	4	29	37	-4
該当無																	4			4	4	4	4	2
徳島	8		12	3					20	3	23	19	3			1	2	1		21	5	26	49	
I種	3		4						7		7	6								6		6	13	1
II種	5		7	2					12	2	14	8	2				2			8	4	12	26	2
該当無			1	1					1	1	2	5	1			1		1		7	1	8	10	-3
香川	5		13	1			2		20	1	21	18	7	9	4	1	1	1		29	12	41	62	
I種	1		7				1		9		9	3	3	2						5	4	9	18	2
II種	4		6	1			1		11	1	12	13	4	7	4	1	1	1		22	8	30	42	-1
該当無												2								2		2	2	-1
愛媛	6		15	2	2				23	2	25	40	3	11	6	1				52	9	61	86	-1
I種	2		3		1				6		6	14	1	4						18	1	19	25	1
II種	3		12	2	1				16	2	18	24	2	7	6					31	8	39	57	-5
該当無	1								1		1	2				1				3		3	4	3
高知	3	1	8	1	1	1			12	3	15	7	4					3		10	4	14	29	-1
I種			7	1	1				1		1	3	2							3	2	5	6	-2
II種	3	1	1		1	1			10	3	13	3	1					1		4	1	5	18	2
該当無									1		1	1	1					2		3	1	4	5	-1
福岡	7				11		7		25		25	212	51	2	1	15	2	26	4	255	58	313	338	-4
I種	1				1				2		2	34	12							41	12	53	65	1
II種	6				10		7		23		23	174	28	2		15	2	18	4	209	34	243	266	-2
該当無												4	11		1			1		5	12	17	17	-3
佐賀	21	3			10	4			31	7	38	66	11							66	11	77	115	-2
I種	7				2				9		9	21	1							21	1	22	31	-6
II種	12	3			8	4			20	7	27	44	9							44	9	53	80	4
該当無	2								2		2	1	1							1	1	2	4	
長崎	3		10	8					13	8	21	44	7	2		1	2	1		48	9	57	78	3
I種												18		1		1				20		20	20	2
II種	3		10	4					13	4	17	20	1	1		1	1	1		22	2	24	41	-1
該当無												6	6							6	7	13	17	2
熊本	13	3			4	1	6		23	4	27	83	11			4		8		95	11	106	133	5
I種	4				1		4		9		9	31	2							31	2	33	42	2
II種	9	3			3	1	2		14	4	18	50	6			4		7		61	6	67	85	6
該当無												2	3				1			3	3	6	6	3
大分	4		12	3	2				18	3	21	34	4			10	4	3		47	8	55	76	1
I種	2		3		2				5		5	14								15		15	20	-1
II種	2		7	2	2				11	2	13	20	2			10	4	1		32	6	38	51	2
該当無			2	1					2	1	3	2	2							2	2	2	5	
宮崎	5		20	1	8	3			33	4	37	43	8					8		51	8	59	96	2
I種			1		1				2		2	11												

5. 令和7年度 都道府県の埋蔵文化財専門職員

	本庁											形態	調査組織																
	事務調整			発掘調査			教育普及			計			事務調整			発掘調査			教育普及			計							
	専門	教員	法人	有期	専門	教員	法人	有期	正規	教員	法人		有期	正規	有期	合計	専門	教員	法人	有期	専門	教員	法人	有期	正規	有期	計		
北海道	8			1									8	1	9	法人		2		17	2		2	2	21	4	25		
考古卒 その他	8			1									8	1	9			2		16	2		2	2	20	4	24		
青森	5												5		5	公立	3			15			3	1		22		22	
考古卒 その他	5												5		5				15			3	1		22		22		
岩手	2	1			2	3							8		8	法人		5		11	1			1	16	2	18		
考古卒 その他	1	1			2	3							3		3				10	1			1	14	2	16			
宮城	4	2			7	3		3	1				20		20	公立	1	1		3					5		5		
考古卒 その他	4	1			7	1		3	1				17		17				3					5		5			
秋田	6	1											7		7	公立				11	2		1	1	15	1	16		
考古卒 その他	6	1											7		7				11	2		1	1	14	1	15			
山形	3												3		3	法人		2		10	6			2	12	8	20		
考古卒 その他	3												3		3				10	2			1	10	3	13			
福島	4	3			1	1							8	1	9	法人		2		15	3				17	3	20		
考古卒 その他	4				1	1							4	1	5				15	2				17	2	19			
茨城	2	3		2									5	2	7	法人		1		9	8	12			18	12	30		
考古卒 その他	2	1		2									3	2	4				1	8	8			10	8	18			
栃木	4												4		4	法人	2			10		8	2		2	14	10	24	
考古卒 その他	4												4		4				10		8	2		2	14	10	24		
群馬	6	3											9		9	法人		1	7	2	11	6	19		1	3	21	29	50
考古卒 その他	6	3											9		9				2	2	6	12		1	1	12	20	32	
埼玉	4												4		4	法人		9		18	12			3	30	12	42		
考古卒 その他	4												4		4				18	12			3	30	12	42			
千葉	12		3	11		2	1	1					25	5	30	法人	5		1	10	7	22		2	1	24	24	48	
考古卒 その他	12		3	11		2	1	1					24	5	29				1	10	7	20		2	1	24	22	46	
東京	2		4										2	4	6	法人	2	6	5		22	10		4	1	34	16	50	
考古卒 その他	1		4										1	4	5				2	10			4	1	32	15	47		
神奈川	13		1				1			2	14	3	17		17	法人		7		27	20				34	20	54		
考古卒 その他	13		1				1			2	14	3	17		17				6	1	26	15			32	15	47		
新潟	7		1	2			2						11	1	12	法人	2			6			2		10		10		
考古卒 その他	7		1	2			2						11	1	12				6			2		10		10			
富山	5												5		5	公立	2		1		2		1	1	6	1	7		
考古卒 その他	5												5		5				2		1	1	1	6	1	7			
																法人		1		4					5		5		
																		1		4					5		5		
石川	2	5					1	1					9		9	公立	2	1		5	5	6			13	6	19		
考古卒 その他	2	4					1	1					7		7				5	5	1				13	1	14		
							1						2		2	法人	1	1		8	6	8			16	8	24		
																			7	4	6				13	6	19		
福井	6												6		6	公立	7			7		4	4		18	4	22		
考古卒 その他	3												3		3				7		7	4	4		18	4	22		
山梨	5												5		5	公立	3			8			1		14		14		
考古卒 その他	4												4		4				2			1		3		11	3		
長野	4												4		4	法人	4			10	1	8	12		23	12	35		
考古卒 その他	4												4		4				9	1	8	8		22	8	30			
岐阜	3												3		3	公立	6	1		5	2	1	2	1	16	2	18		
考古卒 その他	3												3		3				5	2	1	2	1	11	2	13			
静岡	7												7		7	公立	5			4			2		11		11		
考古卒 その他	7												7		7				4			2		11		11			
愛知	4												4		4	公立	2			2			1	1	5	1	6		
考古卒 その他	4												4		4				2			1	1	5	1	6			
																法人		4		14	2				18	2	20		
																			3	14	2				17	2	19		
三重	9												9		9	公立	8	1		6	2	1	1	3	2	21	3	24	
考古卒 その他	9												9		9				6	2	1	1	3	2	14	2	16		
																			2			1	1	3	1	7	1	8	

	本庁											形態	調査組織																		
	事務調整			発掘調査				教育普及					計		事務調整			発掘調査				教育普及				計					
	専門	教員	法人	有期	専門	教員	法人	有期	正規	教員	法人		有期	正規	有期	合計	専門	教員	法人	有期	専門	教員	法人	有期	正規	有期	計				
滋賀	7			1	4			1					11	2	13	公立									2	1	2	1	3		
考古卒	7				4								11	2	13										2	1	2	1	3		
その他																															
京都	5				6				1				12		12	法人	1	1			18	1			2	1	22	2	24		
考古卒	5				6				1				12		12		1	1			16	1			2	1	20	2	22		
その他																				2						2		2			
大阪	16			2	4			2	7			1	27	5	32	法人		3	4	1	15	12			1		19	17	36		
考古卒	11			2	4			2	7			1	22	5	27		3	4	1	14	12			1		18	17	35			
その他	5												5		5					1						1		1			
兵庫	3												3		3	法人	2				8			2			10	2	12		
考古卒	3												3		3		2				8			2			10	2	12		
その他																															
奈良	6								2				8		8	公立	9				26		2	4	2		39	4	43		
考古卒	6								2				8		8		8				26		2	4	2		38	4	42		
その他																										1		1			
和歌山	7												7		7	法人	1			2							4		4		
考古卒	7												7		7		1			1							3		3		
その他																										1		1			
鳥取	7												7		7	公立	4			4	1							9		9	
考古卒	7												7		7		4			4	1							9		9	
その他																															
島根	7								5				12		12	公立	5			8		5	2				15	5	20		
考古卒	6								4				10		10		4			6		3	2				12	3	15		
その他	1								1				2		2		1			2		2					3		5		
岡山	5												5		5	公立	5			17		5	1				23	5	28		
考古卒	5												5		5		5			17		4	1	1			23	1	24		
その他																										4		4			
広島	2	1		1									3	1	4	法人	2			2		2		1			5	2	7		
考古卒	2	1											3		3		1			2		2		1			4	2	6		
その他				1									1	1	2		1										1		1		
山口		1			2								3		3	法人		1		1	4	4		1			7	4	11		
考古卒					2								2		2			1		1	2	4		1			5	4	9		
その他		1											1		1							2					2		2		
徳島	4				3				1				8		8	法人		2		5	3	3		1	1			12	3	15	
考古卒	4				2				1				7		7		1			5	3	3		1	1			10	3	13	
その他					1								1		1												2		2		
香川	5												5		5	公立	3			8		1	2				13	1	14		
考古卒	5												5		5		3			8		1	2				13	1	14		
その他																															
愛媛	5	1											6		6	法人		2			12	2			1		15	2	17		
考古卒	2	1											2		2		2				12	1			1		15	1	16		
その他	3	1											4		4							1					1	1	2		
高知	2				1			1					3	1	4	法人	1		1		4			1	1			8	1	9	
考古卒	2				1			1					3	1	4						3			1	1			4	1	5	
その他																	1		1							4		4			
福岡	7												7		7	直営															
考古卒	7												7		7																
その他																															
佐賀	12	2		2	6			1	1				21	3	24	直営															
考古卒	11	1		2	6			1					18	3	21																
その他	1	1							1				3		3																
長崎	3												3		3	公立	2			2	7			5	1		1	10	8	18	
考古卒	3												3		3		2			7				3	1		1	10	4	14	
その他																				2				2				4	4	8	
熊本	5			2	5			1	3				13	3	16	直営															
考古卒	5			1	5			1	3				13	2	15																
その他				1									2	1	3												1		1		
大分	4												4		4	公立	1	1			6	2			1	1	3	12	3	15	
考古卒	4												4		4		1	1			6	1					2	10	2	12	
その他																									1	1	2	1	3		
宮崎	5												5		5	公立	6	1			3	8		1		2		20	1	21	
考古卒	5												5		5		6				3						9		9		
その他																	1					8		1		2	11	1	12		
鹿児島	8	1											9		9	公立	3	1			2	7		4	1	3	2	17	6	23	
考古卒	8	1											9		9		2	1			2	1		4	1	1	1	7	5	12	
その他																	1	1				6			2	1	10	1	11		
																法人	1	1			4	7		3			13	3	16		
																	1				4			1			5	1	6		
																	1					7		2			8	2	10		
沖縄	8								1				9		9	公立	2				10			1	2			14	1	15	
考古卒	8								1				9		9		2				10			1	2			14	1	15	
その他																															
合計	260	24		20	53	7		9	28	4		3	376	32	408		101	14	50	21	231	64	251	210	32	14	22	28	779	259	1,038

※保存処理等の専門家、行政職を含む。

6. 令和7年度 市町村の埋蔵文化財専門職員

令和7年5月1日現在

	本庁								調査組織								その他の公的関係機関							
	事務調整		発掘調査		教育普及		計		事務調整		発掘調査		教育普及		計		事務調整		発掘調査		教育普及		計	
	正規	有期	正規	有期	正規	有期	正規	有期	正規	有期	正規	有期	正規	有期	正規	有期	正規	有期	正規	有期	正規	有期	正規	有期
北海道	26		14	2	25		65	2									11	2	13		9	1	33	3
青森	12		12	1	6		30	1	1	5		6		12			4		3		3		10	
岩手	18	3	25	8	7	3	50	14	5	8	6		3	13	9				2	2	3	2	5	
宮城	24	2	35	15	6		65	17	1	4	2	1		6	2		1		1		2	3	4	3
秋田	11		12	3	2		25	3	2	1		1		3	1		1		1		5		7	
山形	7		6	3	1	1	14	4														3		3
福島	27	2	14	14	5	3	46	19	1	1	13	5			14	6	2		3	6	1	8	4	
茨城	21	2	13	8	5		39	10			7	1	1		8	1	5	2	7	9	5		17	11
栃木	12	1	16	4	1		29	5									1	2	2	6	3	3	6	11
群馬	27	1	38	29	4	3	69	33	1		2			3				1		4	8	2	8	7
埼玉	39	3	73	10	8	2	120	15									7		11	2	15	3	33	5
千葉	48	5	37	10	9	1	94	16	1		20			21			5		2	2	23	3	30	5
東京	29	17	10	40	7	4	46	61									8	5	6	7	4	1	18	13
神奈川	46	5	17	27	2	3	65	35	1		4	1		1	5	2				1	6	1	6	2
新潟	17	1	41	8	8	1	66	10	1		4	2	2		7	2								
富山	11		5	2			16	2	3		6	4		1	9	5	1		1		5	2	7	2
石川	9		15		3		27		3		8	2	1		12	2	7		1	1	2		10	1
福井	9		11	2	1	1	21	3									5		4	1	2		11	1
山梨	8		21		4	2	33	2									3		3		1		7	
長野	33	1	32	18	15	3	80	22	5	2	1	5			6	7	1		3	2	3	2	7	4
岐阜	18	2	21	3	2		41	5	2		9	1			11	1	3				2		5	
静岡	22	1	31	10	5	2	58	13									1		1	1	1	1	3	2
愛知	22	1	21	10	5	1	48	12	2		8	2		2	10	4	9	4	12	2	6	2	27	8
三重	13	1	16	4	3		32	5	1		4		1	1	5						2	2	2	2
滋賀	12		31	6	8	3	51	9	1	1	7	3	1		9	4	2		3	2	6	1	11	3
京都	17	2	26	7	6	3	49	12	4	2	18	10	3	1	25	13	1		3	1	1	1	5	2
大阪	36	7	42	31	15	13	93	51	7		2	3		2	9	5	8		5	2	20	4	33	6
兵庫	34	12	37	24	10	6	81	42	2		10		1		13		1	1	5	3	1	5	7	9
奈良	24		32	11	5	7	61	18	4		5		4	1	13	1	1		3			1	4	1
和歌山	8		10	3	4		22	3			2	2			2	2			1	1	1		2	1
鳥取	12		9	2	2	1	23	3	1		5	1	1		7	1					2	1	2	1
島根	15	2	22	5	6	1	43	8											2					2
岡山	22	2	12	3	2		36	5			8			1	8	1					1	1	1	1
広島	27	6	5	4		3	32	13	2		7	1	1	1	10	2					3		3	
山口	10	1	12	4	6	1	28	6											1		3	4	3	5
徳島	13	3	6				19	3													1	2	1	2
香川	8		9	6	1	1	18	7	1		8	3		1	9	4	1		1				1	1
愛媛	16		20	3	4		40	3	2		3	5	6	1	11	6			1				1	
高知		1	7	3			7	4																
福岡	86	5	105	30	21	16	212	51			2	1			2	1	4				11	2	15	2
佐賀	22	2	37	8	7	1	66	11																
長崎	14	1	25	4	5	2	44	7			2				2		1					2	1	2
熊本	34		41	11	8		83	11									1		1		2		4	
大分	10	1	19	3	5		34	4									2		2	3	6	1	10	4
宮崎	17		20	7	6	1	43	8																
鹿児島	23		29	2	14	1	66	3									3		5	1	2	2	10	3
沖縄	26		39	4	5		70	4	2		1				3		7		8	1	4		19	1
合計	995	93	1,131	412	274	90	2,400	595	56	6	180	64	28	17	264	87	107	17	108	61	179	60	394	138

3. 調査内容 2 発掘調査の届出等の件数

(1) 調査目的

地方公共団体が受け付けた文化財保護法（以下「法」という。）第92・99条に基づく発掘届及び通知、周知の埋蔵文化財包蔵地内における土木工事等の届出・通知（法第93・94条）、埋蔵文化財発見の届出・通知（法第96・97条）の年度ごとの件数と内容及びそれらの届出・通知への地方公共団体の対応状況及びその経年変化を把握することを目的としている。

(2) 法第92・99条の整理

法第92条は調査のために土地を発掘する場合に届出を要することを定めた規定であり、それに対し法第99条は地方公共団体が発掘調査を行う権能を有することを確認した規定である。（1）でいう法第99条による通知とは、昭和50年の文化財保護法改正に伴い、改正法の施行通知として発出された「文化財保護法の一部を改正する法律等の施行について」（昭和50年9月30日付け庁保管第191号 文化庁次長通達）で、事前の届出を要しない代わりに届出に準じる方式で通知を行うこととされたことを受けた運用上の手続きである。そのため、通知件数と実際の発掘調査件数とは合致しない場合がある。

また、近年、一部の地域で民間発掘調査組織の利用が定着したことにより、地方公共団体が主体となる発掘調査と民間発掘調査組織が主体となる発掘調査との区分が不明瞭になっているという実態が把握された。それを受けて文化庁では、『適正な埋蔵文化財行政を担う体制等の構築について（報告）』（平成26年10月）において、地方公共団体が行う発掘調査（法第99条の調査）を、次の3要件をすべて満たすものとした。

ア）地方公共団体（公立調査組織を含む。）の専門職員が発掘担当者として調査を指揮すること。

イ）発掘調査の全行程における進行及び作業の諸段階で行う評価・判断等の一切を地方公共団体が直接行うこと。

ウ）当該発掘調査の発掘調査報告書を地方公共団体が作成すること。

本資料作成に係る実態調査でも、平成27年度の調査からこの区分に則った区分を地方公共団体に求めている。

(3) 土木工事等の届出・通知の指示内容について

法第93・94条にもとづく周知の埋蔵文化財包蔵地における土木工事の届出等及び法第96・97条にもとづく遺跡発見の届出等に対する指導事項（指示・勧告）とは次のとおりである。

現状保存 工事が好ましくない旨あるいは工事の設計変更により遺跡を保存すべき旨の指示・勧告（以下「指示等」という。）を行ったもの。

発掘調査 工事前に記録保存のために発掘調査すべき旨の指示等を行ったもの（試掘・確認調査すべき旨の指示等を含む。）。

工事立会 工事の実施にあたり地方公共団体の立会を求めるべき旨の指示等を行ったもの。

慎重工事 慎重に工事を実施する旨の指示等を行ったもの。

(4) 学術目的調査の扱いについて

平成20年度までの実態調査では、史跡整備に伴う発掘調査は学術目的調査として扱っていたが、平成21年度の『発掘調査のてびき』公刊を契機に、学術目的調査は大学等研究機関が実施する調査に限定した。したがって平成27年度調査より、地方公共団体が実施する史跡整備に伴う発掘調査や地方公共団体設立の博物館や研究所が実施する発掘調査は、文化財保護の措置として行政が行う発掘調査なので学術目的調査とせず、「保存目的調査」とした。

(5) 調査結果の集約

調査結果は以下の7項目にとりまとめている。

- 7 発掘届出等件数の推移図
- 8 土木工事の届出等件数の経年変化
- 9 発掘調査の届出等件数の経年変化
- 10 土木工事の届出等の開発事業種別件数
- 11 発掘調査の届出等の開発事業種別件数
- 12 発掘届出等の概要
- 13 遺跡発見の届出等件数の経年変化

※番号は、統計資料における図表番号に対応。

【参考】「文化財保護法の一部を改正する法律等の施行について」（昭和50年9月30日付け庁保管第191号 文化庁次長通達）

第11 地方公共団体及び教育委員会関係

- 1 地方公共団体は、法第58条の規定により文化庁長官が行うものを除き、埋蔵文化財について調査する必要があると認めるときは、発掘を施行することができることとし、地方公共団体の発掘調査に関する権限を明らかにするとともに、これに伴い関係の事項につき規定を整備したこと（法第98条の2及び第98条の3）。

（注1）地方公共団体の発掘調査に関する権限を明らかにしたことと関連し、文化庁長官が発掘を施行することのできる埋蔵文化財についての要件を定め、文化庁長官が施行することのできる発掘の範囲を明らかにした（法第58条第1項）。

（注2）本条の規定の連用を受ける地方公共団体には、学術的研究を行う大学、博物館、研究所等の機関は含まれない。

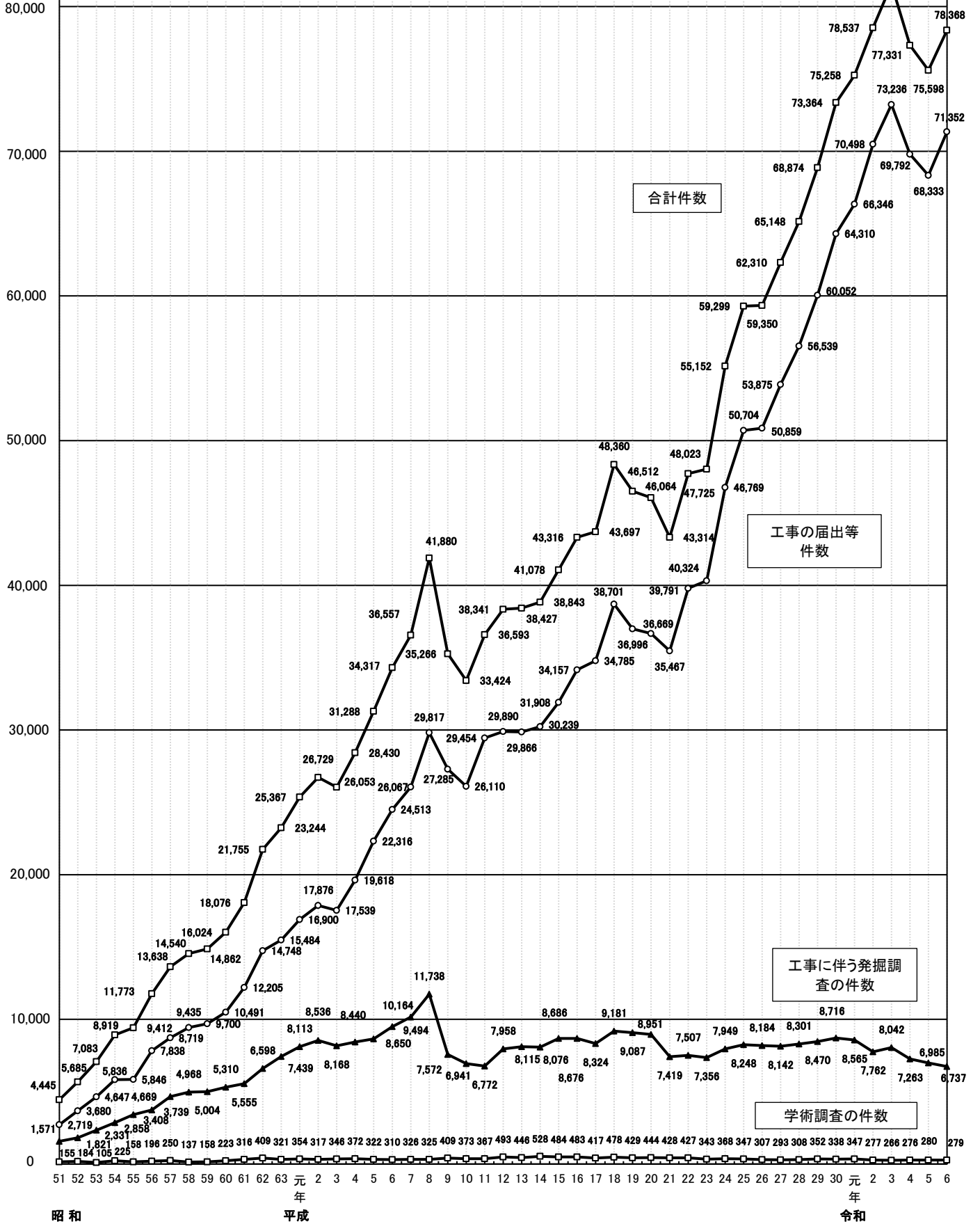
- (1) 埋蔵文化財の発掘調査に関する地方公共団体の権限を明らかにしたことに伴い、地方公共団体の行う発掘調査については、法第57条の規定は適用されないこととなるので、地方公共団体の行う発掘については、別途、文化庁長官に対し、その着手の三十日前までに法第57条第1項の規定による届出に準ずる方式により、通知されたい。

※法第98条の2は現在の法第99条、法第57条は現在の法第92条。

7. 発掘届出等件数の推移図

件数 90,000

※「工事の届出等件数」は法第93条及び94条に基づく周知の埋蔵文化財包蔵地において土木工事を行うことの届出等の件数である。
 ※「工事に伴う発掘調査の件数」及び「学術調査等の件数」は、法第92条及び99条にもとづく発掘調査を行うことの届出等の件数である。
 ※「工事に伴う発掘調査の件数」には、自然崩壊にともなうものを含む。
 ※平成9年度以降の「学術調査等の件数」には、過去の数字との整合をはかるため、遺跡整備に伴う調査を含めていない。



8. 土木工事の届出等件数の経年変化

	平成25年	平成26年	平成27年	平成28年	平成29年	平成30年	令和元年	令和2年	令和3年	令和4年	令和5年	令和6年
	2013	2014	2015	2016	2017	2018	2019	2020	2021	2022	2023	2024
北海道	261	201	196	196	147	84	127	151	137	145	133	132
青森	318	242	250	236	243	301	309	309	347	317	251	261
岩手	1,034	943	833	810	1,047	1,006	994	1,202	1,273	1,172	1,177	1,145
宮城	1,485	1,567	1,047	1,034	978	1,722	1,638	1,637	1,662	1,685	1,426	1,476
秋田	129	143	146	125	131	148	155	177	168	163	155	196
山形	112	134	164	155	140	195	188	173	186	233	308	279
福島	277	227	245	322	366	436	458	474	642	810	843	770
茨城	620	699	776	931	723	1,033	1,224	1,218	977	1,024	1,163	1,247
栃木	798	685	761	911	1,046	1,176	1,188	1,138	1,216	1,204	1,153	1,344
群馬	1,875	2,051	2,410	2,799	2,962	3,600	3,808	4,043	4,309	3,852	3,638	3,965
埼玉	2,476	2,475	2,482	2,550	2,205	1,880	1,935	2,299	2,302	2,265	2,835	3,428
千葉	1,125	1,241	1,887	1,991	2,048	2,141	2,574	2,653	2,468	2,420	2,556	2,388
東京	3,332	2,574	2,647	2,827	3,268	3,669	4,320	4,409	4,194	4,780	4,739	4,755
神奈川	4,067	4,226	4,400	4,680	4,847	5,049	5,247	5,829	6,254	5,770	6,230	6,156
新潟	364	340	301	427	397	475	423	503	487	463	472	438
富山	383	290	272	262	270	322	309	312	348	362	269	304
石川	196	144	172	133	180	171	206	189	170	162	150	236
福井	438	410	416	485	573	686	680	788	833	731	736	698
山梨	865	762	813	219	588	907	845	859	878	985	905	688
長野	1,952	1,901	2,327	2,616	2,681	2,790	2,940	2,969	3,367	3,344	3,054	3,207
岐阜	1,010	1,054	1,089	1,131	1,098	1,133	1,298	1,226	1,273	1,389	1,204	1,357
静岡	958	1,001	1,070	1,231	1,122	1,334	1,417	1,533	1,652	1,595	1,375	1,605
愛知	1,289	1,683	1,386	1,570	2,261	1,863	2,246	2,166	2,161	1,932	1,670	2,206
三重	934	758	1,160	1,217	1,325	1,418	1,348	1,415	1,370	1,488	1,451	1,589
滋賀	2,344	2,037	1,904	2,026	2,151	2,103	2,286	2,402	2,473	2,657	2,344	2,411
京都	2,521	2,389	2,434	2,680	3,065	3,637	3,595	3,324	3,505	2,996	2,848	2,850
大阪	6,367	8,156	8,523	8,523	8,079	8,734	7,077	9,427	9,409	8,557	8,369	8,407
兵庫	1,856	1,232	2,073	2,123	1,756	1,973	2,634	2,673	2,746	2,482	2,967	2,889
奈良	2,082	1,779	2,017	2,053	2,145	2,128	2,209	1,964	2,319	2,095	2,093	2,066
和歌山	562	547	534	521	704	663	735	720	731	742	704	657
鳥取	71	113	72	95	71	61	91	83	92	93	81	106
島根	97	93	74	84	122	109	95	109	135	119	142	146
岡山	564	514	367	382	762	848	1,116	1,218	1,356	1,415	1,540	1,468
広島	135	139	186	138	237	239	224	255	310	227	321	305
山口	510	478	531	544	535	601	648	723	788	897	849	962
徳島	263	229	235	292	313	326	391	365	368	403	403	301
香川	153	128	127	125	104	98	127	120	152	131	185	299
愛媛	407	346	328	367	350	400	389	324	442	448	256	238
高知	84	62	83	79	98	87	118	134	151	167	107	128
福岡	2,725	2,516	2,665	2,653	2,869	2,980	3,072	2,979	3,523	2,026	1,705	2,921
佐賀	1,105	976	1,185	1,145	1,279	1,350	1,349	1,506	1,449	1,318	1,180	1,083
長崎	242	247	240	293	481	448	447	544	582	565	526	482
熊本	742	1,539	1,488	1,953	2,507	2,080	1,932	1,926	1,991	1,891	1,718	1,765
大分	860	834	851	829	954	1,018	1,109	1,089	1,026	1,139	1,057	975
宮崎	265	356	259	331	404	448	412	446	404	599	591	543
鹿児島	388	346	372	384	348	387	363	422	517	450	375	380
沖縄	63	52	77	61	72	53	50	73	93	84	79	100
合計	50,704	50,859	53,875	56,539	60,052	64,310	66,346	70,498	73,236	69,792	68,333	71,352

9. 発掘調査の届出等件数の経年変化

	平成25年	平成26年	平成27年	平成28年	平成29年	平成30年	令和元年	令和2年	令和3年	令和4年	令和5年	令和6年
	2013	2014	2015	2016	2017	2018	2019	2020	2021	2022	2023	2024
北海道	83	83	63	62	64	58	49	41	67	46	41	61
青森	158	141	124	146	148	147	173	167	139	146	114	96
岩手	94	120	109	87	55	80	65	64	58	38	156	40
宮城	468	504	424	509	453	482	512	438	397	438	374	381
秋田	47	45	65	110	68	125	97	106	130	120	135	128
山形	29	20	26	22	17	13	15	15	18	14	13	11
福島	47	43	31	17	26	23	18	15	38	24	29	33
茨城	89	62	93	40	72	96	72	46	63	40	60	52
栃木	148	163	155	133	170	163	199	159	166	144	137	146
群馬	637	728	643	672	630	601	613	517	521	479	514	441
埼玉	261	245	224	241	234	217	208	163	207	211	150	161
千葉	437	489	466	403	443	451	435	422	466	460	472	467
東京	193	859	998	876	1,009	971	951	507	507	420	252	286
神奈川	576	424	464	981	935	915	931	991	874	871	915	807
新潟	308	253	228	254	248	230	248	279	229	230	231	225
富山	27	25	6	13	8	10	15	2	4	12	9	6
石川	52	44	48	46	15	30	36	41	34	26	35	20
福井	23	30	39	44	40	23	22	14	20	16	10	9
山梨	249	232	230	39	138	235	260	294	299	241	246	185
長野	356	348	327	318	379	394	342	295	362	313	318	355
岐阜	27	21	28	31	19	18	17	18	23	12	0	9
静岡	350	326	360	333	167	218	241	152	196	176	141	161
愛知	248	322	199	244	252	258	223	262	179	252	218	229
三重	65	64	61	50	35	32	39	37	37	8	21	34
滋賀	562	480	586	501	516	568	590	522	598	489	485	380
京都	290	215	259	240	303	299	306	258	302	209	217	231
大阪	1,306	1,092	1,020	867	995	1,015	998	914	873	763	719	745
兵庫	40	31	60	48	79	53	45	41	70	19	23	37
奈良	145	69	93	90	196	173	124	125	188	129	106	97
和歌山	126	67	73	64	68	51	61	48	52	43	71	67
鳥取	34	34	33	26	31	24	14	16	26	22	14	23
島根	68	83	65	65	61	70	60	58	74	52	40	70
岡山	73	105	90	77	77	73	66	84	82	79	52	69
広島	20	21	10	10	27	36	27	30	25	17	26	18
山口	39	27	39	27	20	27	25	20	14	17	8	13
徳島	25	25	22	30	24	18	32	23	24	14	11	8
香川	75	76	71	96	74	123	62	73	67	66	74	135
愛媛	34	39	36	36	46	30	28	18	21	37	15	7
高知	5	2	7	12	13	6	5	12	12	9	7	5
福岡	223	39	179	174	167	167	186	178	179	171	139	134
佐賀	47	32	20	31	36	37	20	22	25	14	18	15
長崎	39	52	58	72	50	37	38	55	132	86	71	57
熊本	90	69	46	35	43	44	43	42	25	17	34	37
大分	65	38	61	56	67	79	76	55	106	84	58	83
宮崎	176	216	84	244	275	290	239	323	269	332	331	312
鹿児島	173	148	124	155	100	112	135	116	153	106	132	111
沖縄	46	39	52	53	32	24	38	26	35	62	23	19
合計	8,673	8,590	8,499	8,680	8,925	9,146	8,999	8,104	8,386	7,574	7,265	7,016

10. 令和6年度 土木工事の届出等の開発事業種別件数

	道路	鉄道	空港	河川	港湾	ダム	学校	住宅	個人住宅	工場	店舗	住宅兼工場店舗	その他建物	宅地造成
北海道	10	0	1	2	0	0	0	6	13	0	0	0	14	3
青森	22	1	0	0	0	1	3	9	80	15	2	1	18	2
岩手	69	4	0	4	0	3	8	51	330	5	5	0	74	29
宮城	29	1	0	5	0	0	21	85	425	4	8	0	83	19
秋田	21	0	0	6	0	1	2	17	27	0	1	0	11	0
山形	12	0	0	2	0	0	0	9	128	0	5	1	16	8
福島	20	1	0	1	0	0	0	29	369	4	6	3	35	20
茨城	40	0	0	0	0	0	11	38	318	3	11	1	28	16
栃木	14	0	0	1	0	0	3	25	510	7	13	2	64	53
群馬	71	4	0	5	0	0	4	112	1,488	23	42	7	346	233
埼玉	69	0	0	3	165	241	2	406	920	73	73	8	109	67
千葉	71	0	1	4	1	0	2	103	486	5	16	4	196	115
東京	41	10	0	0	0	1	22	1,122	1,128	0	29	9	79	206
神奈川	41	1	0	1	0	0	13	257	2,625	12	38	15	110	323
新潟	45	1	0	1	0	0	0	3	120	5	4	0	29	9
富山	18	0	0	3	0	0	1	6	122	0	9	3	43	15
石川	19	0	0	2	1	0	4	8	85	2	3	0	10	2
福井	43	3	0	1	0	1	6	36	345	8	16	2	35	17
山梨	14	2	0	2	0	0	2	85	324	2	6	14	44	30
長野	197	10	0	12	0	0	9	271	1,479	19	29	7	197	130
岐阜	60	0	0	7	0	1	4	30	619	6	19	4	76	63
静岡	29	0	0	7	0	0	3	101	514	9	28	3	174	77
愛知	40	2	0	8	0	0	37	101	916	7	0	0	113	63
三重	64	0	0	20	0	0	34	40	431	17	18	2	64	31
滋賀	36	0	0	11	0	1	8	346	1,227	31	32	6	92	51
京都	0	0	0	14	0	3	41	332	1,136	18	52	6	256	80
大阪	51	4	1	6	0	1	37	2,191	2,380	46	100	13	487	202
兵庫	27	0	0	3	0	1	16	312	1,019	12	34	8	142	96
奈良	34	0	0	12	0	0	14	278	790	15	34	4	109	122
和歌山	14	0	0	1	0	0	1	51	258	2	3	1	31	20
鳥取	4	0	0	1	0	1	0	22	1	0	0	0	17	1
島根	10	0	0	2	0	0	0	5	52	0	3	1	14	15
岡山	33	0	0	2	0	0	33	22	435	2	9	1	36	116
広島	11	0	0	1	2	1	3	26	74	1	8	3	19	12
山口	19	0	0	2	0	0	7	20	354	8	4	3	38	42
徳島	9	0	0	0	0	0	2	16	187	1	6	1	4	6
香川	25	0	0	1	0	0	6	6	122	4	5	2	30	25
愛媛	17	0	0	1	0	0	4	14	102	1	3	1	15	14
高知	4	0	0	1	0	1	0	15	51	0	12	0	6	5
福岡	103	0	4	23	0	0	28	920	1,103	11	64	6	256	100
佐賀	14	0	0	10	0	2	14	154	568	14	8	5	78	51
長崎	64	9	0	12	1	1	3	24	102	2	5	1	49	20
熊本	36	1	0	6	0	1	63	166	949	9	16	8	166	98
大分	25	0	0	3	0	3	1	90	556	6	28	1	89	67
宮崎	24	0	0	0	0	0	4	23	252	4	0	4	15	29
鹿児島	13	0	0	1	0	0	15	82	117	0	0	0	34	32
沖縄	2	0	1	0	0	0	2	12	39	0	3	0	9	2
合計	1,634	54	8	210	170	265	493	8,077	25,676	413	810	161	3,960	2,737
比率	2.3%	<0.1%	<0.1%	0.3%	0.2%	0.4%	0.7%	11.3%	36.0%	0.6%	1.1%	0.2%	5.5%	3.8%

土地区画整理	公園造成	ゴルフ場	観光開発	ガス等	農業基盤整備	その他農業	土砂採取	その他開発	自然崩壊	遺跡整備	計
0	1	0	0	21	22	0	1	38	0	0	132
1	1	0	0	55	1	3	3	42	1	0	261
2	6	0	2	330	16	17	4	186	0	0	1,145
2	6	0	1	568	5	10	2	201	0	1	1,476
0	0	0	0	50	5	5	5	45	0	0	196
0	4	0	0	53	8	2	0	31	0	0	279
0	5	0	0	81	16	1	0	179	0	0	770
1	1	0	0	354	4	6	1	414	0	0	1,247
3	0	0	1	312	2	5	17	312	0	0	1,344
12	3	1	0	1,521	5	7	0	81	0	0	3,965
16	6	0	0	1,060	75	5	3	127	0	0	3,428
8	3	0	0	931	2	8	5	427	0	0	2,388
18	43	0	0	1,804	0	0	0	240	0	3	4,755
7	13	0	1	2,462	0	3	0	234	0	0	6,156
0	0	0	2	115	48	0	0	56	0	0	438
0	5	0	1	15	16	3	0	40	2	2	304
5	3	0	0	38	0	21	0	33	0	0	236
1	0	0	3	94	0	43	4	40	0	0	698
1	5	0	8	105	8	0	0	36	0	0	688
0	23	0	0	557	7	29	0	231	0	0	3,207
0	18	0	3	338	10	0	10	87	0	2	1,357
5	1	0	0	548	2	2	0	102	0	0	1,605
5	15	0	4	499	0	15	1	380	0	0	2,206
0	1	0	0	524	11	10	8	313	0	1	1,589
0	4	0	0	120	7	2	1	436	0	0	2,411
5	24	0	0	665	1	10	1	205	1	0	2,850
5	27	0	22	2,700	1	3	0	130	0	0	8,407
4	9	0	9	1,071	5	6	0	115	0	0	2,889
1	6	0	4	482	9	7	0	142	1	2	2,066
0	1	0	0	181	0	1	0	91	0	1	657
0	0	0	0	27	0	4	0	28	0	0	106
0	0	0	1	19	0	0	0	24	0	0	146
0	0	0	0	657	0	5	3	114	0	0	1,468
0	1	0	0	67	0	0	1	69	0	6	305
0	4	0	1	334	0	0	1	125	0	0	962
0	0	0	0	0	0	0	0	69	0	0	301
1	0	0	0	16	1	0	1	53	0	1	299
0	0	0	0	28	9	0	0	29	0	0	238
0	1	0	2	13	0	3	0	14	0	0	128
2	17	0	0	190	5	6	3	79	0	1	2,921
2	11	0	0	42	0	21	2	86	1	0	1,083
0	13	1	0	99	27	3	4	41	1	0	482
7	12	0	0	140	1	7	0	79	0	0	1,765
0	9	0	0	17	12	19	0	49	0	0	975
0	1	0	1	62	38	7	0	79	0	0	543
4	0	0	0	2	0	39	1	40	0	0	380
0	3	0	1	5	1	1	0	18	0	1	100
118	306	2	67	19,372	380	339	82	5,990	7	21	71,352
0.2%	0.4%	<0.1%	<0.1%	27.1%	0.5%	0.5%	0.1%	8.4%	<0.1%	<0.1%	100%

11. 令和6年度 発掘調査の届出等の開発事業種別件数

	道路	鉄道	空港	河川	港湾	ダム	学校	住宅	個人住宅	工場	店舗	住宅兼工場店舗	その他建物	宅地造成
北海道	8		1	2									4	1
青森	17		1			1			36	1	3		7	2
岩手	3						1	1	15	1			1	4
宮城	13			2			4	27	111	4			22	14
秋田	33	3		11		10	9	3	4	2	9			1
山形	1								2					1
福島	11							2	1	1			1	1
茨城	4						1	3	30	1	1			2
栃木	8			2			1	6	37	1	7	1	12	36
群馬	85			13			7	42	44	11	18		55	66
埼玉	24			4			2	27	66	1	1		6	10
千葉	14		56				1	33	125	2	6	1	78	70
東京	24	2					18	78	54		2	2	10	42
神奈川	43	3					10	99	343	10	26	6	37	145
新潟	45			3		1		2	35	7	6		13	18
富山	1								1				1	
石川	2						1						2	
福井	1							1						
山梨	20	19						9	48	1	3	2	13	34
長野	54	9		2			1	34	69	10	11	2	22	68
岐阜	4							1						
静岡	8	1		1				5	60	1	2		18	15
愛知	7	1		2		3	6	17	91	3			21	18
三重	2						4		2				2	10
滋賀	2						1	72	175	12	11		19	8
京都				3			12	74	15	6	10	1	36	37
大阪	9			1			6	225	270	8	34	4	88	80
兵庫	3						3	10	2	1	2		5	1
奈良	18						1	7	10	7	4		4	21
和歌山	4							11	21				9	15
鳥取	2			1			1	3	3					1
島根	4			3		2		8	14		2	2	2	17
岡山	14			3			4	4	2		4	1	11	6
広島	8				5								2	
山口	1										1		1	3
徳島										1				2
香川	11	2					7	6	21	5	5		23	17
愛媛	2						1							
高知	4			1										
福岡	11						2	37	23	3	4		16	10
佐賀	1								3		1		1	5
長崎	16			3					1				1	
熊本	10						2	7	4				3	5
大分	9						2	20	10	2	4	1	13	9
宮崎	18						4	23	153	5	5	2	22	14
鹿児島	9						1	38					11	11
沖縄								2	1				1	2
合計	588	40	58	57	5	17	113	937	1,902	107	182	25	593	822
比率	8.4%	0.6%	0.8%	0.8%	0.1%	0.2%	1.6%	13.4%	27.1%	1.5%	2.6%	0.4%	8.5%	11.7%

土地区 画整理	公園 造成	ゴルフ場	観光 開発	ガス等	農業基 盤整備	その他 農業	土砂 採取	その他 開発	自然 崩壊	遺跡地図 作成等	保存 目的	学術 研究	遺跡 整備	計
	1					1		1				42		61
				7		5	1	13	1			1		96
4					4	2		2			2			40
1	2			92	7	2		72			4	4		381
	1			6	16	3	2	11			2	2		128
						2					1	4		11
	1				2			4			6	3		33
2	1				2	1		1			2	1		52
1	1						4	21			7	1		146
15	3			32	5	3		31			6	5		441
8								2			8	1	1	161
23	4	1			1	2	5	43			1	1		467
11	6			2				28			1	3	3	286
20	7		1	14		2		31			4	3	3	807
5			1	2	49	2		28			5	1	2	225
				1	2									6
5	1					1		4			3	1		20
				2				1				3	1	9
				2	16	1		13			1	2	1	185
1	1			13	6	2		29			5	13	3	355
												4		9
3	5			2	2	1	1	27			3	5	1	161
8	1		1	5			1	27				9	8	229
					2	4	2	2				4		34
1	30			1	1	1	3	34			5	1	3	380
3	4				1			5			16	1	7	231
1	1			7				9				2		745
3			1		2			1			1	2		37
4	1				2	1		6			3	7	1	97
				3					1		1	1	1	67
	1			1		1		6				3		23
				2	2			8			2	1	1	70
1				4	2		3	5			1	4		69
								2			1			18
				1	2			1			2		1	13
								4				1		8
				4		1		27			3	3		135
				1	3									7
														5
8	1				3		1	5	2	1	2	2	3	134
				1				3						15
				3	9			13			7	4		57
1					2						1		2	37
						1		5	1		4	1	1	83
	2			3	13	10	1	30			4		3	312
3				1	2	10	1	9			5	9	1	111
			1		1			6			3	2		19
132	75	1	5	212	159	59	25	570	5	1	122	157	47	7,016
1.9%	1.1%	<0.1%	<0.1%	3.0%	2.3%	0.8%	0.4%	8.1%	<0.1%	<0.1%	1.7%	2.2%	0.7%	100%

12. 令和6年度 発掘届出等の概要

	試掘・確認調査			土木工事の届出・通知							文書別			
	周知内	周知外	計	文書別			指導事項							
				93条	94条	計	現状保存	発掘調査	工事立会	慎重工事	その他	96条	97条	計
北海道	55	30	85	68	64	132	1	13	69	49				
青森	68	13	81	182	79	261		10	114	123	14			
岩手	188	7	195	901	244	1,145	14	45	448	607	31		2	
宮城	312	43	355	1,188	288	1,476		388	964	99	25		3	
秋田	68	104	172	114	82	196		13	132	51				
山形	111	28	139	221	58	279		6	98	175			6	
福島	260	49	309	669	101	770		16	551	198	5		1	
茨城	639	62	701	1,179	68	1,247	2	43	725	454	23	1	8	
栃木				1,271	73	1,344		128	495	721			7	
群馬	338	50	388	3,745	220	3,965		64	613	3,288				
埼玉	1,359	37	1,396	3,166	262	3,428	224	135	1,070	1,898	101			
千葉	269		269	2,072	316	2,388		297	1,363	723	5			
東京	5,044	46	5,090	4,395	360	4,755	4	613	3,183	941	14	37	9	
神奈川	650	32	682	5,592	564	6,156	45	104	3,738	2,180	89			
新潟	103	105	208	260	178	438		20	269	141	8			
富山	169		169	234	70	304		58	105	141				
石川	195	296	491	130	106	236		21	126	88	1		2	
福井	104	1	105	544	154	698		6	209	483				
山梨	137	47	184	625	63	688		42	520	123	3		1	
長野	59	2	61	2,765	442	3,207		256	2,135	815	1		1	
岐阜	149	11	160	1,157	200	1,357		12	305	1,040			4	
静岡	326	12	338	1,416	189	1,605		34	1,163	407	1	10		
愛知	186	21	207	1,856	350	2,206		41	908	1,236	21		1	
三重	122		122	1,335	254	1,589		154	887	548		1	3	
滋賀	367	13	380	2,298	113	2,411		502	294	1,611	4		2	
京都	176	179	355	2,566	284	2,850		269	1,888	693				
大阪	1,525	213	1,738	7,862	545	8,407		1,007	1,307	6,087	6	5	5	
兵庫	470	144	614	2,599	290	2,889		140	736	2,003	10			
奈良	103	5	108	1,650	416	2,066		138	594	1,323	11			
和歌山	53	1	54	623	34	657	8	39	258	352		3		
鳥取	19		19	80	26	106		4	61	41				
島根	34	42	76	109	37	146		23	63	58	2	1	12	
岡山	46	2	48	1,286	182	1,468		16	811	611	30			
広島	63	69	132	201	104	305		17	201	87				
山口	78	3	81	873	89	962		8	254	680	20		6	
徳島	4		4	283	18	301		4	224	73				
香川	106	41	147	236	63	299		26	141	99	33		3	
愛媛	145		145	171	67	238		25	100	113				
高知	23	5	28	109	19	128		3	56	66	3			
福岡	860	310	1,170	2,629	292	2,921		146	568	2,165	42			
佐賀	437	15	452	953	130	1,083		284	97	689	13	1		
長崎	32	4	36	259	223	482	1	5	69	402	5		6	
熊本	403	26	429	1,504	261	1,765	1	39	702	961	62			
大分	42	4	46	859	116	975		88	169	696	22			
宮崎	279	19	298	430	113	543		7	242	283	11			
鹿児島				294	86	380		1	177	202			2	
沖縄	83	53	136	68	32	100		16	55	25	4	2	2	
合計	16,259	2,144	18,403	63,027	8,325	71,352	300	5,326	29,257	35,849	620	61	86	
比率	88.3%	11.7%	100%	88.3%	11.7%	100%	0.4%	7.5%	41.0%	50.2%	0.9%	41.5%	58.5%	
														100%

13. 遺跡発見の届出等件数の経年変化

	平成25年	平成26年	平成27年	平成28年	平成29年	平成30年	令和元年	令和2年	令和3年	令和4年	令和5年	令和6年
	2013	2014	2015	2016	2017	2018	2019	2020	2021	2022	2023	2024
北海道	0	3	0	1	1	0	1	1	0	0	0	0
青森	0	0	0	0	0	0	0	0	0	0	0	0
岩手	11	15	64	32	0	0	19	0	1	0	8	2
宮城	10	6	9	8	13	4	3	7	3	6	5	3
秋田	0	12	10	0	0	0	0	0	0	0	0	0
山形	10	5	14	27	1	12	6	1	1	9	5	6
福島	2	1	0	0	2	0	2	0	2	0	4	1
茨城	20	10	4	2	12	14	7	5	5	8	10	9
栃木	0	4	0	6	15	6	10	0	2	2	1	7
群馬	0	0	0	0	0	0	0	0	0	0	0	0
埼玉	0	0	0	0	0	0	0	0	0	0	1	0
千葉	0	0	0	1	0	0	0	1	0	0	1	0
東京	38	22	35	39	42	62	71	45	56	54	64	46
神奈川	0	0	1	0	1	0	0	0	0	0	0	0
新潟	0	1	0	1	0	0	0	0	0	1	0	0
富山	1	0	0	0	0	0	0	0	0	0	0	0
石川	0	1	2	0	0	0	0	2	0	0	0	2
福井	0	0	0	0	0	0	0	0	0	2	0	0
山梨	2	7	2	0	1	2	0	1	0	1	0	1
長野	6	2	0	0	0	0	0	0	0	0	0	1
岐阜	15	6	3	6	4	7	7	30	6	7	8	4
静岡	2	0	0	0	0	0	0	0	2	1	0	10
愛知	0	1	0	0	0	0	0	1	0	0	0	1
三重	1	1	0	0	0	0	0	3	15	29	0	4
滋賀	1	0	4	0	0	0	1	0	0	3	2	2
京都	0	0	0	1	0	0	0	0	0	0	6	0
大阪	22	37	23	29	49	20	25	14	13	10	16	10
兵庫	1	0	4	0	2	1	27	3	0	0	0	0
奈良	9	1	0	0	0	3	1	1	1	2	1	0
和歌山	1	0	0	0	0	0	0	0	0	1	0	3
鳥取	0	0	0	3	2	2	0	1	0	0	0	0
島根	31	33	25	23	28	23	13	14	9	11	4	13
岡山	1	2	3	1	4	0	1	1	3	0	0	0
広島	0	1	1	2	1	2	1	1	1	1	1	0
山口	26	13	11	5	25	8	39	18	8	12	8	6
徳島	1	1	0	0	0	0	0	0	0	0	0	0
香川	6	4	9	3	3	1	4	5	3	2	0	3
愛媛	0	1	1	2	1	2	2	2	1	0	0	0
高知	0	6	1	0	3	3	0	6	6	4	0	0
福岡	1	0	0	2	0	1	0	1	0	0	0	0
佐賀	0	0	0	0	4	3	0	0	0	0	0	1
長崎	9	10	12	8	16	2	10	8	17	14	18	6
熊本	0	0	0	0	0	0	0	0	0	0	0	0
大分	0	1	0	8	1	0	0	1	0	0	0	0
宮崎	0	0	0	0	0	1	0	0	0	0	0	0
鹿児島	1	3	0	1	1	12	3	1	0	0	0	2
沖縄	1	6	7	19	9	8	12	8	5	4	4	4
合計	229	216	245	230	241	199	265	182	160	184	167	147

4. 調査内容 3 発掘調査の費用

(1) 調査目的

発掘調査に要した費用及び費用負担者、発掘調査実施の要因となった事業についての実態と経年変化を把握することを目的としている。

(2) 調査対象

各年度に実施された周知の埋蔵文化財包蔵地や史跡内の発掘調査に係る事業全てを対象とする。過年度及び次年度以降にまたがる継続事業の場合も当該年度実績分を対象とし、整理等作業及び報告書作成のみの場合も含む。なお、開発事業に伴う緊急調査（記録保存調査）以外や保存を目的とする埋蔵文化財包蔵地の範囲内容確認調査（保存目的調査）または遺跡整備に伴う調査も全て対象としている。

(3) 発掘調査の区分

本資料では、発掘調査を下表のとおり区分している。

区分1	発掘調査の契機・目的による区分	調査内容による区分
行政目的調査 ※1	開発事業に伴う	本発掘調査
		試掘・確認調査
	保存目的	史跡等整備事業
		上記以外の保存目的調査
学術目的調査 ※2		

※1は行政措置として行われる発掘調査全般を指す。

※2は大学等研究機関が学術目的で行う発掘調査を指し、地方公共団体が行う保存目的調査は含まない（平成26年度調査から）。

(4) 調査主体の区分

開発事業に伴う本発掘調査の費用を受託した組織の種別と、その調査主体は次の区分による。

- ア 地方公共団体及び公立埋蔵文化財センター等の公的機関
- イ 公益法人等調査組織
- ウ 大学等研究機関
- エ 遺跡調査会等の任意団体（NPO団体を含む）
- オ 民間調査組織
- カ 複数の団体、機関等で結成された調査組織（合同発掘調査）

(5) 民間調査組織の利用について

民間調査組織の利用実態 『適正な埋蔵文化財行政を担う体制等の構築について（報告）』（平成26年）では、民間調査組織の利用方法を次の三つに整理しており、(ii) (iii) を実態調査の対象としている。

- (i) 発掘調査の周辺の作業（測量・写真撮影等）における利用。
- (ii) 地方公共団体の発掘担当者が調査の全工程の進行及び作業の諸段階で行う評価・判断等（例えば、調査方法の選択と指示等）を行う中で、民間調査組織が発掘調査の一連の作業を担当する形態（「民間調査組織を地方公共団体の発掘調査体制に組み込む形態」で、地方公共団体が調査主体となる発掘調査）。
- (iii) 発掘調査の一連の作業だけではなく、全工程の進行及び作業の諸段階で行う評価・判断等も民間調査組織が行う形態（民間調査組織が調査主体となるもので、地方公共団体は発掘調査の監理等の関与を行う発掘調査）。

なお（ii）は平成26年度までの調査で「支援導入」としたものの、（iii）は「一括導入」としたものである。

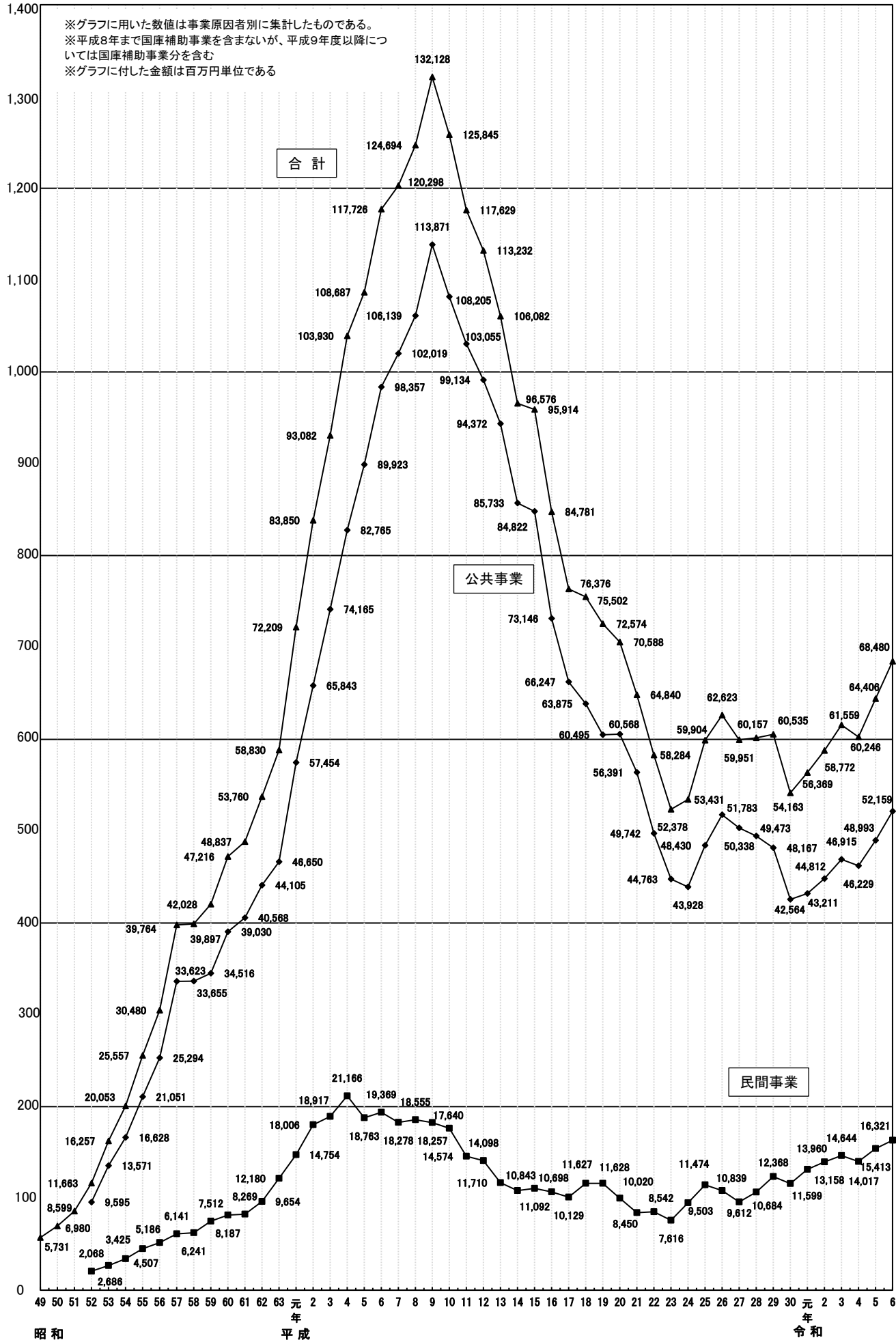
（6）調査結果の集約

調査結果は以下の7項目にとりまとめている。

- 10 緊急発掘調査費用の推移図
 - 11 緊急発掘調査費用の経年変化
 - 12 発掘調査費用の総括表
 - 13 開発事業にともなう本発掘調査費（事業原因者別）
※事業者の区分のうち、組合については、土地区画整理組合と土地改良事業にともなう組合（国庫補助対象としている事業）に限定している。
 - 14 開発事業にともなう本発掘調査費（負担者別）
 - 15 本発掘調査の事業種別費用
 - 16 開発事業にともなう本発掘調査の費用受託者分類及び調査体制
- ※番号は、統計資料における図表番号に対応。

14. 緊急発掘調査費用の推移図

金額(億円)



15. 緊急発掘調査費用の経年変化

(単位:千円)

	平成28年	平成29年	平成30年	令和元年	令和2年	令和3年	令和4年	令和5年	令和6年	増減
	2016	2017	2018	2019	2020	2021	2022	2023	2024	
北海道	1,944,898	1,517,690	1,521,271	1,188,288	1,229,627	1,139,303	857,138	1,005,345	1,554,192	548,847
青森	894,218	651,743	444,373	456,499	572,539	456,830	550,718	383,539	472,219	88,680
岩手	2,184,552	1,819,756	1,162,589	1,199,320	1,108,930	980,901	1,008,756	880,932	807,972	-72,960
宮城	950,262	706,332	656,138	732,118	861,242	654,978	861,688	327,113	599,266	272,153
秋田	246,266	211,171	503,188	534,748	418,261	654,459	661,759	676,430	491,004	-185,426
山形	820,563	634,198	466,590	501,558	415,650	307,197	438,716	442,263	417,296	-24,967
福島	1,015,020	2,156,122	1,273,361	1,345,016	1,538,448	1,359,606	1,810,329	2,561,054	1,731,079	-829,975
茨城	1,148,162	1,376,905	1,396,386	1,678,869	1,502,253	1,169,352	1,203,520	1,224,512	1,351,284	126,772
栃木	438,129	433,595	287,964	395,778	390,227	374,891	356,125	264,519	214,717	-49,802
群馬	3,866,460	4,742,955	4,405,996	3,359,682	3,200,385	3,419,299	3,329,134	4,237,254	4,129,447	-107,807
埼玉	2,139,769	3,057,563	2,251,639	2,065,776	3,015,356	2,470,417	2,241,823	1,875,418	2,197,725	322,307
千葉	1,211,604	2,189,189	2,164,922	1,980,525	2,723,801	3,175,721	3,877,857	4,997,095	5,815,093	817,998
東京	5,488,452	5,642,210	5,847,395	7,467,870	7,375,130	8,448,069	7,852,116	8,919,597	10,737,081	1,817,484
神奈川	6,628,454	7,271,878	6,601,740	7,087,801	6,169,952	6,705,753	7,472,330	8,078,762	8,183,508	104,746
新潟	1,981,523	1,722,281	1,524,921	2,040,381	2,441,269	2,303,084	2,755,686	2,434,510	2,753,798	319,288
富山	312,537	135,112	265,270	255,111	245,999	379,426	238,636	270,024	76,067	-193,957
石川	2,702,857	1,986,611	1,346,590	1,500,653	1,763,940	1,515,004	1,574,593	1,419,818	1,442,316	22,498
福井	1,539,779	1,440,987	667,135	309,461	606,506	653,950	583,465	181,705	116,261	-65,444
山梨	457,208	303,591	388,444	497,529	596,764	710,991	692,803	1,043,210	741,925	-301,285
長野	923,042	799,082	122,280	977,867	302,049	832,377	1,371,941	1,481,533	2,834,337	1,352,804
岐阜	793,431	706,867	533,878	361,368	601,857	608,376	530,578	397,340	532,180	134,840
静岡	1,254,955	926,735	825,180	821,058	953,677	974,455	531,055	1,056,431	641,946	-414,485
愛知	1,123,257	1,307,637	1,100,507	1,414,444	1,942,705	2,645,074	1,736,092	1,946,534	2,143,899	197,365
三重	403,665	316,226	301,082	281,685	206,917	480,985	467,971	81,855	312,907	231,052
滋賀	825,076	1,079,129	1,068,999	1,212,980	2,183,501	959,123	1,078,800	916,399	972,981	56,582
京都	2,300,004	2,152,968	2,312,540	2,416,359	2,118,881	2,282,411	2,182,631	2,441,925	2,369,306	-72,619
大阪	1,304,229	1,453,194	1,676,419	1,089,794	1,329,339	1,122,318	1,122,144	1,175,831	955,583	-220,248
兵庫	2,656,230	1,028,091	1,568,163	1,840,572	1,764,807	2,193,928	1,971,439	1,407,239	1,267,914	-139,325
奈良	700,637	782,466	702,114	1,141,593	837,895	974,226	1,030,413	922,019	1,348,435	426,416
和歌山	309,958	953,093	567,869	325,347	165,335	247,305	91,395	129,677	205,928	76,251
鳥取	1,125,094	496,655	402,968	316,978	685,280	472,118	257,255	723,971	582,566	-141,405
島根	736,700	673,707	608,223	640,738	668,946	359,931	631,832	491,299	494,496	3,197
岡山	135,071	174,843	204,188	315,632	292,557	257,419	286,561	292,025	379,414	87,389
広島	262,298	233,604	245,838	221,963	332,876	882,028	305,456	449,710	392,951	-56,759
山口	304,248	174,859	299,661	295,787	262,095	267,967	243,162	194,987	278,497	83,510
徳島	134,263	434,851	435,327	273,837	350,649	586,280	646,097	560,879	398,939	-161,940
香川	484,984	358,405	258,993	184,584	271,327	353,411	340,093	349,869	379,989	30,120
愛媛	444,391	561,590	513,172	552,652	560,081	749,087	656,695	593,671	653,880	60,209
高知	282,548	302,544	315,215	236,482	625,903	602,596	217,056	175,821	173,462	-2,359
福岡	1,211,741	1,073,106	1,069,963	1,216,786	1,413,979	1,368,563	1,289,632	1,264,717	1,388,422	123,705
佐賀	275,595	224,731	272,462	147,052	153,349	282,668	216,688	187,830	368,698	180,868
長崎	689,067	633,848	479,453	484,126	557,048	752,313	676,244	687,533	500,944	-186,589
熊本	1,044,125	808,109	626,324	567,860	620,074	576,440	554,930	738,321	1,030,678	292,357
大分	504,318	497,836	336,785	362,201	219,209	248,947	196,307	349,866	178,810	-171,056
宮崎	306,871	324,483	363,194	342,982	274,224	294,560	314,234	459,685	516,367	56,682
鹿児島	2,639,001	2,400,804	2,550,329	1,935,612	1,911,171	1,973,201	1,848,445	1,410,837	1,870,336	459,499
沖縄	1,011,269	1,838,829	1,226,012	1,793,850	990,320	1,332,125	1,084,014	2,294,932	1,473,884	-821,048
合計	60,156,782	60,718,181	54,163,050	56,369,172	58,772,330	61,559,463	60,246,352	64,405,836	68,479,999	4,074,163

16. 令和6年度 発掘調査費用の総括表

(単位:千円)((下段:件数)

	開発事業にともなう緊急発掘調査			保存目的の範囲内容確認の調査			遺跡整備事業にともなう調査			合計
	試掘確認調査	本発掘調査	合計	国庫補助事業	それ以外	合計	国庫補助事業	それ以外	合計	
北海道	48,834 63	1,505,358 21	1,554,192 84	10,127 2	38,933 25	49,060 27	31,821 4	4,510 1	36,331 5	1,639,583 116
青森	21,023 81	451,196 22	472,219 103	77,450 5	3,100 1	80,550 6	7,453 4	0 0	7,453 4	560,222 113
岩手	53,142 211	754,830 88	807,972 299	49,889 8	1,676 2	51,565 10	93,954 10	0 0	93,954 10	953,491 319
宮城	69,188 347	530,078 57	599,266 404	38,581 8	260 2	38,841 10	0 0	0 0	0 0	638,107 414
秋田	29,746 166	461,258 28	491,004 194	18,425 7	3,592 3	22,017 10	7,572 3	0 0	7,572 3	520,593 207
山形	13,414 133	403,892 15	417,296 148	6,338 2	2,493 4	8,831 6	56,388 2	0 0	56,388 2	482,515 156
福島	241,841 309	1,489,238 35	1,731,079 344	80,346 13	27,231 4	107,577 17	8,857 2	412 1	9,269 3	1,847,925 364
茨城	105,497 701	1,245,787 75	1,351,284 776	16,775 7	0 1	16,775 8	30,720 2	343 1	31,063 3	1,399,122 787
栃木	33,258 125	181,459 16	214,717 141	52,520 4	1,579 3	54,099 7	6,307 2	0 0	6,307 2	275,123 150
群馬	85,617 345	4,043,830 87	4,129,447 432	34,563 9	21,980 4	56,523 13	44,315 3	3,191 1	47,506 4	4,233,476 449
埼玉	172,486 1,406	2,025,239 315	2,197,725 1,721	12,199 10	11,097 3	23,296 13	20,967 3	2,187 2	23,154 5	2,244,175 1,739
千葉	304,191 706	5,510,902 160	5,815,093 866	22,590 8	8,569 4	31,159 12	0 0	0 0	0 0	5,846,252 878
東京	384,673 695	10,352,408 231	10,737,081 926	2,316 2	3,132 2	5,448 4	7,850 2	10,670 4	18,520 6	10,761,049 936
神奈川	167,606 729	8,015,902 171	8,183,508 900	22,031 4	355 3	22,386 7	46,805 5	0 0	46,805 5	8,252,699 912
新潟	190,105 202	2,563,693 45	2,753,798 247	38,023 6	4,601 3	42,624 9	5,825 3	8,114 1	13,939 4	2,810,361 260
富山	50,658 169	25,409 7	76,067 176	256 1	0 0	256 1	3,476 1	0 0	3,476 1	79,799 178
石川	20,763 491	1,421,553 60	1,442,316 551	15,217 6	135 1	15,352 7	349,441 8	1,222 1	350,663 9	1,808,331 567
福井	9,500 83	106,761 28	116,261 111	3,178 3	272 1	3,450 4	73,394 2	0 0	73,394 2	193,105 117
山梨	41,900 192	700,025 46	741,925 238	57,739 6	400 3	58,139 9	8,146 1	0 0	8,146 1	808,210 248
長野	67,703 331	2,766,634 72	2,834,337 403	16,844 5	10,264 7	27,108 12	20,874 4	9,814 3	30,688 7	2,892,133 422
岐阜	36,037 399	496,143 10	532,180 409	74,569 14	1,617 1	76,186 15	748 1	0 0	748 1	608,114 425
静岡	73,133 338	568,813 41	641,946 379	4,380 4	1,448 4	5,828 8	4,063 4	9,980 2	14,043 6	661,817 393
愛知	68,694 166	2,075,205 45	2,143,899 211	30,148 7	5,703 1	35,851 8	35,831 2	4,431 3	40,262 5	2,220,012 224
三重	24,775 183	288,132 34	312,907 217	17,763 3	0 0	17,763 3	12,184 2	961 2	13,145 4	343,815 224
滋賀	66,415 444	906,566 147	972,981 591	11,085 6	400 1	11,485 7	7,665 2	0 0	7,665 2	992,131 600
京都	71,125 181	2,298,181 81	2,369,306 262	41,703 22	15,303 5	57,006 27	1,699,417 3	20,163 6	1,719,580 9	4,145,892 298
大阪	104,573 851	851,010 226	955,583 1,077	27,030 9	48 4	27,078 13	8,238 4	12,339 2	20,577 6	1,003,238 1,096
兵庫	68,338 621	1,199,576 120	1,267,914 741	12,718 7	2,305 4	15,023 11	6,710 4	0 0	6,710 4	1,289,647 756
奈良	25,896 56	1,322,539 83	1,348,435 139	123,226 18	2,088 5	125,314 23	25,990 7	0 0	25,990 7	1,499,739 169
和歌山	12,906 72	193,022 23	205,928 95	14,922 7	480 1	15,402 8	186 1	939 1	1,125 2	222,455 105
鳥取	22,795 44	559,771 8	582,566 52	65,915 8	1,791 1	67,706 9	8,767 1	0 0	8,767 1	659,039 62
島根	33,287 81	461,209 35	494,496 116	16,738 4	739 1	17,477 5	2,372 2	51 1	2,423 3	514,396 124
岡山	16,343 49	363,071 23	379,414 72	8,847 5	2,399 4	11,246 9	11,261 5	0 0	11,261 5	401,921 86
広島	33,158 132	359,793 27	392,951 159	415 1	0 1	415 2	17,931 3	0 0	17,931 3	411,297 164
山口	45,800 84	232,697 16	278,497 100	36,004 10	0 0	36,004 10	0 0	0 0	0 0	314,501 110
徳島	2,230 21	396,709 12	398,939 33	2,500 2	0 0	2,500 2	0 0	0 0	0 0	401,439 35
香川	18,984 77	361,005 35	379,989 112	8,678 4	621 2	9,299 6	3,424 1	539 1	3,963 2	393,251 120
愛媛	26,374 181	627,506 25	653,880 206	33,819 14	0 0	33,819 14	25,212 3	1,867 2	27,079 5	714,778 225
高知	10,651 29	182,811 9	173,462 38	7,633 6	36 2	7,669 8	583 1	0 0	583 1	181,714 47
福岡	82,235 1,467	1,306,187 275	1,388,422 1,742	114,186 27	43,852 4	158,038 31	30,291 2	1,026 2	31,317 9	1,577,777 1,782
佐賀	48,818 418	319,880 27	368,698 445	41,914 10	0 0	41,914 10	41,910 3	0 0	41,910 3	452,522 458
長崎	49,572 57	451,372 15	500,944 72	25,121 8	3,076 2	28,197 10	7,557 1	0 0	7,557 1	536,698 83
熊本	59,737 429	970,941 48	1,030,678 477	2,386 1	0 0	2,386 1	65,156 5	2,002 2	67,158 7	1,100,222 485
大分	16,509 125	162,301 32	178,810 157	45,101 11	5,777 3	50,878 14	51 1	0 0	51 1	229,739 172
宮崎	29,467 294	486,900 33	516,367 327	10,051 4	0 0	10,051 4	4,982 3	1,434 1	6,426 4	532,844 335
鹿児島	11,250 85	1,859,086 49	1,870,336 134	41,768 21	10,122 9	51,890 30	14,911 1	0 0	14,911 1	1,937,137 165
沖縄	225,007 102	1,248,877 46	1,473,884 148	125,704 19	3,846 8	129,550 27	60,151 6	279 1	60,430 7	1,663,864 182
合計	3,395,255 14,471	65,084,745 3,104	68,479,999 17,575	1,519,731 368	241,300 139	1,761,031 507	2,919,766 134	96,474 41	3,016,240 175	73,257,270 18,257

17. 令和6年度 開発事業にともなう本発掘調査費(事業原因者別)

(単位:千円)(下段:件数)

	公共事業者								民間事業者								合計		
	都道府県	市町村	地方自治体 公社/公団	省庁	JR 鉄建公団	道路公団 都市機構	その他 公社/公団	小計	大企業	中小企業	零細企業	組合	個人事業	個人住宅	大学及び 研究機関	その他		小計	
北海道	223,845	148,106	0	754,319	0	0	0	1,128,270	323,321	0	0	0	0	0	55,767	0	379,088	1,505,358	
青森	316,738	60,819	0	0	0	0	0	377,557	0	0	0	0	69,256	4,383	0	0	73,639	451,196	
岩手	153,951	376,382	0	49,952	0	0	0	580,285	0	70,942	0	0	32,105	71,498	0	0	174,545	754,830	
宮城	26,244	25,983	5,996	7,715	0	0	0	65,938	339,790	50,859	0	43,576	8,037	21,878	0	0	464,140	530,078	
秋田	166,917	11,735	0	265,473	0	4,884	0	449,009	0	6,646	0	0	0	1,630	0	3,973	12,249	461,258	
山形	313,834	43,332	386	44,818	0	0	0	402,370	0	0	0	0	0	1,512	0	0	1,512	403,882	
福島	299,583	433,669	9,761	328,440	62,798	0	0	1,134,251	56,502	267,289	0	26,629	0	4,567	0	0	354,987	1,489,238	
茨城	807,602	132,946	0	152,467	0	0	0	1,093,015	18,150	89,947	0	0	7,091	37,584	0	0	152,772	1,245,772	
栃木	122,798	4,380	0	0	0	0	0	127,178	4,142	35,006	6,851	0	4,324	3,958	0	0	54,281	181,459	
群馬	2,700,908	872,816	18,234	265,243	0	0	0	3,857,201	65,990	14,459	0	38,523	34,558	9,779	9,020	14,300	186,629	4,043,830	
埼玉	225,159	317,275	0	884,891	0	78,329	9,491	1,515,145	91,216	108,522	0	13,459	184,881	109,915	0	2,101	510,094	2,025,239	
千葉	530,920	193,697	112,299	0	0	275,974	2,673,590	3,786,480	82,056	1,428,368	0	39,820	93,498	27,509	0	53,171	1,724,422	5,510,902	
東京	1,940,891	1,518,157	535,722	1,040,265	260,421	1,050,661	44,000	6,390,117	1,256,748	278,066	10,916	739,286	148,238	106,673	330,056	1,092,308	3,962,291	10,352,408	
神奈川	518,339	2,207,586	0	2,172,247	191,316	1,220,527	0	6,310,015	492,778	419,002	0	270,600	330,524	184,293	0	8,690	1,705,887	8,015,902	
新潟	621,700	289,237	0	1,598,250	0	1,220	0	2,510,407	53,286	0	0	0	0	0	0	0	53,286	2,563,693	
富山	15,169	962	0	2,871	0	0	0	19,002	1,787	3,850	0	0	0	770	0	0	6,407	25,409	
石川	507,021	311,449	0	125,037	100,672	0	0	1,044,179	33,592	1,796	4,326	326,927	0	927	0	9,806	377,374	1,421,553	
福井	57,359	5,353	0	0	34,849	1,017	0	98,578	1,330	0	0	0	0	6,096	0	757	8,183	106,761	
山梨	301,140	69,409	0	13,842	280,609	0	0	665,000	6,702	10,428	0	0	0	9,943	7,952	0	35,025	700,025	
長野	197,629	277,846	0	1,536,872	712,250	0	0	2,724,597	2,964	27,082	2,875	6,876	591	1,649	0	0	42,037	2,766,634	
岐阜	220,511	4,139	0	268,162	0	0	0	492,812	0	637	0	0	0	2,694	0	0	3,331	496,143	
静岡	170,677	230,905	0	47,678	0	0	0	449,280	3,960	51,283	0	42,532	19,646	1,239	0	913	119,553	568,813	
愛知	1,155,661	682,723	0	152,829	0	0	0	1,991,213	1,371	36,215	2,941	36,190	2,363	3,608	0	1,303	83,992	2,075,205	
三重	139,749	86,855	0	4,540	0	0	0	231,144	20	40,616	0	0	16,092	260	0	0	56,988	288,132	
滋賀	113,191	63,984	42,007	0	0	0	0	219,182	245,276	400,318	1,704	0	23,693	12,647	0	3,746	687,384	906,566	
京都	390,733	187,556	0	1,125,323	0	19,650	0	1,723,262	302,996	132,813	0	40,098	29,330	14,753	54,929	0	574,919	2,298,181	
大阪	228,264	100,470	990	47,867	270	0	0	377,861	301,600	33,506	0	29,919	3,519	23,497	28,265	52,843	473,149	851,010	
兵庫	468,318	206,339	0	102,672	0	58,772	0	836,101	81,444	214,187	19,474	16,397	7,509	9,835	0	14,629	363,475	1,199,576	
奈良	455,895	225,565	0	555,489	0	0	0	1,236,949	26,274	36,957	0	38	8,433	0	13,888	85,590	1,322,539	1,922,539	
和歌山	147,053	34,669	0	0	0	0	0	181,722	90	8,077	0	0	100	3,033	0	0	11,300	193,022	
鳥取	53,202	0	0	490,250	0	0	0	543,452	0	11,592	0	0	0	4,727	0	0	16,319	559,771	
島根	70,500	72,258	0	241,283	0	56,766	0	440,807	4,738	14,727	0	0	0	937	0	0	20,402	461,209	
岡山	108,750	58,641	0	186,101	0	0	0	353,492	0	5,720	0	0	0	3,859	0	0	9,579	363,071	
広島	194,780	77,095	0	84,247	0	0	0	356,122	0	924	0	0	0	2,747	0	0	3,671	359,793	
山口	228,150	1,745	0	0	0	0	0	229,895	0	2,513	0	0	0	5	0	0	2,518	232,697	
徳島	120,200	15,212	0	257,600	0	0	0	393,012	0	3,697	0	0	0	0	0	0	3,697	396,709	
香川	259,614	34,580	0	54,093	0	0	0	348,287	3,338	9,380	0	0	0	0	0	0	12,718	361,005	
愛媛	52,712	162,915	0	380,090	0	0	0	595,717	0	6,176	0	0	0	2,991	22,622	0	31,789	627,506	
高知	78,782	0	0	72,999	0	0	0	151,781	2,442	8,588	0	0	0	4	3	0	10,030	162,811	
福岡	236,778	321,132	8,801	26,165	0	5,778	268	598,922	265,136	199,616	7,111	131,649	43,741	40,162	952	18,898	707,265	1,306,187	
佐賀	55,400	4,207	0	0	0	0	0	59,607	213,184	7,308	8,770	24,164	0	5,977	0	870	260,273	319,880	
長崎	347,570	96,542	0	7,260	0	0	0	451,372	0	0	0	0	0	0	0	0	0	451,372	451,372
熊本	176,957	110,848	0	545,259	0	0	0	833,064	42,210	78,895	5,196	0	0	1,453	0	10,123	137,877	970,941	
大分	81,181	10,244	0	58,493	0	0	0	149,918	149	3,308	4,223	0	2,636	993	0	1,074	12,383	162,301	
宮崎	265,225	202,101	0	8,238	0	0	0	475,564	0	3,915	1,096	0	0	5,190	1,135	0	11,336	486,900	486,900
鹿児島	556,200	87,929	0	1,086,992	0	0	0	1,731,124	127,770	0	0	0	0	192	0	0	127,962	1,859,086	
沖縄	202,787	305,900	0	384,399	0	0	0	893,086	21,274	10,309	253	0	1,281	24,208	0	298,466	355,791	1,248,877	
合計	15,641,433	10,605,124	628,818	14,265,672	1,311,327	2,034,481	2,243,711	46,730,566	5,467,591	3,106,236	128,186	1,660,611	1,042,139	742,512	515,733	967,824	13,630,832	65,084,745	
比率	25.5%	16.4%	1.1%	23.7%	2.5%	4.3%	4.2%	77.8%	6.9%	6.4%	0.1%	2.8%	1.6%	1.2%	0.8%	2.5%	22.2%	22.2%	
件数	477	508	15	188	43	16	9	1,252	275	551	29	41	190	683	28	55	1,852	3,104	

18. 令和6年度 開発事業にともなう本発掘調査費(負担者別)

(単位:千円)

	公共事業者										民間事業者								合計
	都道府県	県文化財保護部局	市町村	市文化財保護部局	地方自治体 公社・公団	省庁	文化庁	JR 鉄建公団	道路公団 都市機構	その他 公社・公団	大企業	中小企業	零細企業	組合	個人事業	個人住宅	大学及び 研究機関	その他	
北海道	223,845	0	144,851	0	0	757,574	0	0	0	0	323,321	0	0	0	0	0	55,767	0	1,505,358
青森	155,427	1,085	37,730	37,814	0	184,356	34,784	0	0	0	0	0	0	0	0	0	0	0	451,196
岩手	62,000	2,410	386,393	86,686	0	111,869	49,793	0	0	0	0	36,791	0	0	0	0	0	18,888	754,830
宮城	25,455	20,111	13,255	5,110	5,996	7,715	10,790	0	0	0	339,790	50,243	0	43,576	8,037	0	0	0	530,078
秋田	164,411	157	11,735	913	0	265,473	1,794	0	4,884	0	0	6,646	0	0	0	0	0	5,245	461,258
山形	146,534	167,300	43,332	949	0	44,818	949	0	0	0	0	0	0	0	0	0	0	0	403,882
福島	310,033	0	188,506	13,750	9,761	608,662	3,287	0	0	0	56,502	267,289	0	0	0	0	0	31,448	1,489,238
茨城	758,813	0	87,963	26,736	19,789	230,534	10,368	0	0	0	18,150	86,343	0	0	7,091	0	0	0	1,245,787
栃木	57,200	0	0	10,296	0	63,658	6,833	0	0	0	4,743	34,405	0	0	4,324	0	0	0	181,459
群馬	2,695,283	207,843	233,638	438,019	18,234	270,688	37,225	0	0	0	65,990	14,459	0	38,523	608	0	9,020	14,300	4,043,830
埼玉	233,857	5,930	210,361	148,245	0	925,891	33,832	0	78,329	9,491	82,862	95,795	0	12,964	183,752	2,412	0	1,518	2,025,239
千葉	264,832	7,160	60,708	267,679	112,299	261,470	13,959	0	275,974	2,673,590	51,202	1,367,916	0	35,231	62,231	0	0	56,651	5,510,902
東京	1,475,587	585,089	1,402,985	171,896	535,722	1,040,265	45,464	260,421	1,050,661	44,000	1,239,638	223,797	10,916	802,536	114,136	0	328,483	1,020,812	10,352,408
神奈川	140,547	20,673	2,118,772	161,325	0	2,553,704	70,581	191,316	1,220,527	0	492,778	412,256	0	270,600	320,355	33,778	0	8,690	8,015,902
新潟	544,123	54,608	279,055	3,188	0	1,613,923	14,290	0	1,220	0	53,286	0	0	0	0	0	0	0	2,563,693
富山	15,169	192	962	193	0	2,871	385	0	0	0	1,787	3,850	0	0	0	0	0	0	25,409
石川	437,499	996	311,449	70,640	0	166,384	2,626	100,672	0	0	33,592	1,220	0	288,515	0	0	0	7,960	1,421,553
福井	23,636	87	6,301	0	0	33,364	107	41,219	0	0	1,330	0	0	0	0	0	0	717	106,761
山梨	96,803	1,150	62,860	59,118	0	84,697	10,545	272,218	73,408	0	3,644	1,428	0	0	0	0	7,952	26,202	700,025
長野	200,226	5,195	273,531	10,938	0	1,332,872	810	713,377	198,168	0	2,964	13,367	1,471	13,715	0	0	0	0	2,766,634
岐阜	201,987	18,524	4,414	0	0	268,162	2,419	0	0	0	0	637	0	0	0	0	0	0	496,143
静岡	41,100	1,445	184,753	3,618	0	219,690	1,158	0	0	0	4,259	50,964	0	42,532	18,568	0	0	726	568,813
愛知	1,155,503	0	627,940	50,625	0	162,330	4,784	0	0	0	408	36,122	0	36,190	0	0	0	1,303	2,075,205
三重	140,729	2,977	85,227	6,557	0	0	6,657	0	0	0	0	40,567	0	0	5,418	0	0	0	288,132
滋賀	114,785	24,106	27,292	16,467	42,007	542	5,638	0	0	0	241,281	405,867	1,704	0	23,824	1,053	0	2,000	906,566
京都	387,233	2,169	188,456	7,995	0	1,125,323	11,647	0	19,650	0	298,938	134,636	0	36,498	29,330	1,377	54,929	0	2,298,181
大阪	209,061	0	100,570	17,618	990	65,495	15,103	270	0	0	305,659	24,463	0	29,919	457	297	28,265	52,843	851,010
兵庫	456,931	16,354	173,605	3,102	0	124,302	13,376	0	58,772	0	17,204	278,427	16,657	16,397	3,991	0	0	20,458	1,199,576
奈良	448,292	10,150	174,063	2,068	0	605,190	5,619	0	0	0	26,274	36,957	0	0	38	0	0	13,888	1,322,539
和歌山	143,036	4,108	12,791	13,359	0	9,633	1,873	0	0	0	45	8,077	0	0	100	0	0	0	193,022
鳥取	53,202	1,182	0	1,182	0	440,405	2,363	0	0	0	0	11,592	0	0	0	0	0	49,845	559,771
島根	58,320	4,795	65,979	102	0	245,821	1,820	0	56,766	0	4,738	13,977	0	0	750	0	0	8,141	461,209
岡山	108,584	0	48,319	2,608	0	196,423	0	0	0	0	0	3,278	0	0	0	0	3,859	0	363,071
広島	120,729	0	103,817	1,596	0	131,576	1,135	0	0	0	0	924	0	0	0	16	0	0	359,793
山口	58,635	75,459	20,503	4,786	0	71,198	2,116	0	0	0	0	0	0	0	0	0	0	0	232,697
徳島	120,200	0	6,337	0	0	265,175	0	0	0	0	0	3,697	0	0	0	0	0	1,300	396,709
香川	203,482	14,456	25,447	488	0	104,414	0	0	0	0	3,338	9,380	0	0	0	0	0	0	361,005
愛媛	52,712	0	37,906	1,562	0	504,888	1,640	0	0	0	0	6,176	0	0	0	0	22,622	0	627,506
高知	78,782	0	0	0	0	72,999	0	0	0	0	2,442	8,588	0	0	0	0	0	0	162,811
福岡	159,171	1,669	260,665	148,193	881	56,624	40,937	2,800	5,778	0	257,545	213,971	3,429	116,783	26,610	0	952	10,179	1,306,187
佐賀	230,759	24,724	4,207	2,330	0	0	3,655	0	0	0	0	11,751	0	24,164	0	0	0	18,290	319,880
長崎	340,961	0	73,170	8,455	0	28,786	0	0	0	0	0	0	0	0	0	0	0	0	451,372
熊本	149,875	65	82,459	34,371	0	567,573	4,186	0	0	0	42,022	75,071	5,196	0	0	0	0	10,123	970,941
大分	79,539	172	9,085	6,233	0	58,493	1,605	0	0	0	149	1,728	4,223	0	0	0	0	1,074	162,301
宮崎	59,679	3,589	145,407	82,343	1,117	10,678	8,990	0	0	0	0	3,315	0	0	0	0	1,135	170,647	486,900
鹿児島	519,046	257	63,702	44,931	0	1,086,992	16,388	0	0	0	127,770	0	0	0	0	0	0	0	1,859,086
沖縄	218,315	5,673	57,665	45,109	0	555,016	43,783	0	0	0	21,274	10,309	253	0	0	0	0	291,480	1,248,877
合計	13,941,928	1,291,860	8,458,166	2,019,193	746,796	17,538,516	545,314	1,582,293	3,044,137	2,727,081	4,124,925	4,006,279	43,849	1,808,143	809,620	38,933	512,984	1,844,728	65,084,745

19. 令和6年度 本発掘調査の事業種別費用

	開発事業にともなう調査											
	道路	鉄道	空港	河川	湾岸	ダム	学校	住宅	個人住宅	工場	店舗	個人住宅兼 工場店舗
北海道	473,740	0	405,954	189,304	0	0	0	0	946	0	0	0
青森	12	0	1	1	0	0	0	0	1	0	0	0
岩手	284,193	0	0	0	0	12,148	0	0	4,383	0	0	0
宮城	11	0	0	0	0	1	0	0	3	0	0	0
秋田	91,596	0	0	0	0	0	11,293	650	67,460	3,520	0	0
山形	7	0	0	0	0	0	4	1	40	1	0	0
福島	34,218	0	0	6,469	0	0	0	50,551	15,156	15,200	0	0
茨城	8	0	0	1	0	0	0	19	8	2	0	0
栃木	239,516	0	0	103,670	0	61,785	2,417	0	1,630	0	0	0
群馬	13	0	0	3	0	2	1	0	1	0	0	0
埼玉	126,103	0	0	21,276	0	0	0	0	1,512	0	0	0
千葉	5	0	0	1	0	0	0	0	2	0	0	0
東京	609,735	0	0	40,211	0	0	0	29,450	4,567	4,285	0	0
神奈川	14	0	0	2	0	0	0	1	2	1	0	0
新潟	618,695	0	0	37,488	0	13,200	7,091	37,030	18,150	70,000	0	0
富山	23	0	0	1	0	0	1	31	1	1	0	0
石川	88,378	0	0	0	0	0	0	4,324	3,958	6,851	601	0
福井	7	0	0	0	0	0	0	1	2	1	1	0
山梨	2,187,998	0	0	763,538	0	10,621	37,983	9,779	28,957	40,667	0	0
長野	27	0	0	2	0	0	2	4	2	3	0	0
岐阜	921,067	0	0	340,549	0	19,118	214,950	115,950	444	642	226	0
静岡	26	0	0	4	0	3	34	165	2	3	1	0
愛知	363,324	0	2,673,590	0	0	24,403	91,096	32,010	2,819	24,278	0	0
三重	11	0	1	0	0	0	2	43	1	2	0	0
滋賀	823,869	96,923	0	633,559	0	992,797	1,613,693	112,811	0	67,886	9,409	0
京都	10	6	0	2	0	16	85	32	0	6	2	0
大阪	3,548,875	191,316	0	182,665	0	226,363	313,647	196,834	89,540	168,367	4,546	0
兵庫	20	3	0	2	0	0	2	62	4	9	2	0
奈良	1,515,900	0	0	680,005	0	0	0	0	0	0	0	0
和歌山	22	0	0	2	0	0	0	0	0	0	0	0
鳥取	962	0	0	0	0	0	0	770	0	0	0	0
徳島	1	0	0	0	0	0	0	1	0	0	0	0
香川	578,410	100,672	0	36,520	0	26,789	0	927	0	2,422	0	0
愛媛	16	7	0	5	0	5	0	4	0	2	0	0
高知	54,568	34,849	0	1,164	0	903	1,330	6,096	0	0	0	0
福岡	10	8	0	2	0	1	0	1	0	0	0	0
佐賀	182,762	280,609	0	0	0	0	0	9,943	0	0	0	0
熊本	10	13	0	0	0	0	0	6	0	0	0	0
大分	842,355	712,250	0	774,469	0	0	191	2,049	9,441	0	0	0
宮崎	27	1	0	1	0	0	0	4	3	0	0	0
鹿児島	488,673	0	0	0	0	0	0	2,694	0	637	0	0
沖縄	7	0	0	0	0	0	0	1	0	1	0	0
合計	302,768	23,350	0	0	0	7,114	0	2,152	0	0	0	0
合計	11	2	0	0	0	1	0	8	0	0	0	0
合計	266,775	0	0	227,738	0	106,964	180,104	32,965	4,222	0	0	0
合計	8	0	0	3	0	1	3	2	4	0	0	0
合計	7	0	0	0	0	0	137,036	4,869	1,113	0	0	0
合計	0	0	0	0	0	0	2	1	7	0	0	0
合計	23,941	0	0	33,299	0	6,534	26,927	9,160	168,508	2,717	2,276	0
合計	3	0	0	1	0	2	22	39	7	2	13	0
合計	879,696	0	0	274,649	0	0	139,518	243,805	13,376	12,675	19,978	0
合計	15	0	0	3	0	0	5	14	5	2	0	0
合計	158,982	72,794	47,867	7,155	0	0	30,171	200,588	21,741	8,854	54,287	2,978
合計	15	5	1	1	0	0	5	55	67	1	8	1
合計	360,451	0	0	64,891	0	0	116,021	68,581	14,075	8,199	19,549	0
合計	24	0	0	1	0	0	6	20	14	2	4	0
合計	729,336	0	0	0	0	0	64,346	21,603	8,433	1,028	5,866	0
合計	20	0	0	0	0	0	2	4	14	4	0	0
合計	18,138	0	0	0	0	0	0	190	3,033	0	0	0
合計	2	0	0	0	0	0	0	3	7	0	0	0
合計	443,100	0	0	50,507	0	0	0	4,727	0	0	0	0
合計	2	0	0	1	0	0	0	1	0	0	0	0
合計	58,735	0	0	241,283	0	0	17,967	7,453	937	0	0	0
合計	2	0	0	2	0	0	1	6	8	0	0	0
合計	198,521	0	0	126,434	0	17,920	1,502	0	0	0	0	0
合計	8	0	0	2	0	1	2	0	0	0	0	0
合計	209,603	0	0	0	15,353	0	0	0	2,747	0	0	0
合計	11	0	0	0	1	0	0	0	5	0	0	0
合計	19,800	0	0	0	0	0	0	0	132	0	266	0
合計	1	0	0	0	0	0	0	0	1	0	1	0
合計	184,000	0	0	124,500	0	0	0	3,697	0	0	0	0
合計	5	0	0	2	0	0	0	1	0	0	0	0
合計	216,911	20,205	0	0	0	0	109,365	0	0	3,378	2,143	0
合計	14	1	0	0	0	0	2	0	0	1	4	0
合計	445,016	0	0	0	0	0	22,521	1,566	2,991	0	0	0
合計	10	0	0	0	0	0	2	1	3	0	0	0
合計	130,746	0	0	7,051	0	0	0	2,442	0	1,687	0	0
合計	2	0	0	1	0	0	0	1	0	1	0	0
合計	242,042	0	0	0	0	0	5,363	179,205	35,827	20,638	67,798	0
合計	31	0	0	0	0	0	5	87	36	3	12	0
合計	52,816	0	0	2,584	0	0	0	3,066	5,977	198,759	9,370	0
合計	2	0	0	1	0	0	0	2	5	3	2	0
合計	159,883	0	0	179,410	0	0	0	0	0	0	0	0
合計	4	0	0	3	0	0	0	0	0	0	0	0
合計	599,320	0	0	27,500	0	0	0	70,112	1,683	0	0	0
合計	11	0	0	1	0	0	1	8	6	0	0	0
合計	51,351	0	0	0	0	0	4,620	2,927	993	0	0	0
合計	5	0	0	0	0	0	1	5	2	0	0	0
合計	59,060	0	0	8,238	0	0	18,864	2,220	6,053	110,648	353	0
合計	5	0	0	1	0	0	2	3	8	1	1	0
合計	1,426,414	0	0	0	0	0	0	141,738	192	0	0	0
合計	26	0	0	0	0	0	0	3	4	0	0	0
合計	36,806	0	9,493	0	0	0	36,628	25,305	24,208	0	3,277	6,158
合計	3	0	1	0	0	0	2	7	0	1	2	0
合計	21,395,737	1,532,968	3,136,904	5,186,126	15,353	199,720	2,224,675	3,404,215	790,277	713,581	561,104	25,593
合計	32.9%	2.4%	4.8%	8.0%	<0.1%	0.3%	3.4%	5.2%	1.2%	0.9%	<0.1%	<0.1%
合計	534	46	4	52	1	6	80	429	664	43	69	21

(単位:千円、下段:件数)

開発事業にともなう調査											自然崩壊	合計
その他建物	宅地造成	土地区画整備	公園造成	ゴルフ場	観光開発	ガス等	農業基盤整備	その他農業	土砂採取	その他開発		
54,973	0	0	0	0	0	0	0	56,326	0	324,115	0	1,505,358
2	0	0	0	0	0	0	0	1	0	3	0	21
18,658	0	0	35,912	0	0	0	0	92,058	0	2,957	887	451,196
1	0	0	1	0	0	0	0	3	0	1	1	22
91,270	33,513	258,491	0	0	0	1,912	113,924	28,412	0	52,789	0	754,830
3	13	8	0	0	0	1	4	2	0	4	0	88
17,377	24,825	345,670	8,000	0	0	0	6,616	0	0	5,996	0	530,078
4	7	2	2	0	0	0	3	0	0	1	0	57
12,807	484	0	0	0	0	6,646	32,303	0	0	0	0	461,258
2	1	0	0	0	0	2	3	0	0	0	0	28
26,523	16,809	0	0	0	0	0	167,300	0	0	44,359	0	403,882
1	1	0	0	0	0	0	3	0	0	2	0	15
116,005	7,196	28,983	9,617	0	0	0	137,478	0	0	501,711	0	1,489,238
3	3	2	1	0	0	0	1	0	0	5	0	35
554	12,859	288,629	10,395	7,088	0	0	116,208	8,400	0	0	0	1,245,787
1	3	4	1	1	0	0	4	1	0	1	0	75
0	4,142	0	0	0	0	0	38,800	0	0	34,405	0	181,459
0	2	0	0	0	0	0	1	0	0	1	0	16
31,289	30,709	102,458	4,534	0	0	15,774	273,525	0	0	505,998	0	4,043,830
7	8	12	1	0	0	2	6	0	0	9	0	87
89,649	71,299	226,939	0	0	0	479	1,860	1,083	5,572	15,412	0	2,025,239
19	27	18	0	0	0	1	1	1	2	8	0	315
1,296,712	175,506	504,765	36,462	0	0	0	4,618	0	1,551	279,768	0	5,510,902
12	26	11	7	0	0	0	1	0	1	16	0	160
3,608,504	72,673	604,872	164,812	0	0	15,400	0	0	0	1,535,200	0	10,352,408
29	10	16	4	0	0	2	0	0	0	11	0	231
771,870	444,576	1,677,193	37,488	0	718	102,449	0	0	0	59,455	0	8,015,902
9	25	6	2	0	1	2	0	0	0	6	0	171
76,182	0	0	0	0	0	3,500	288,106	0	0	0	0	2,563,693
4	0	0	0	0	0	1	16	0	0	0	0	45
3,850	0	0	0	0	0	1,787	18,040	0	0	0	0	25,409
1	0	0	0	0	0	1	3	0	0	0	0	7
45,878	0	327,427	2,299	0	0	0	9,420	0	0	290,789	0	1,421,553
6	0	7	1	0	0	0	3	0	0	4	0	60
0	0	0	0	0	0	717	1,741	5,353	0	40	0	106,761
0	0	0	0	0	0	1	2	1	0	1	0	28
14,654	10,428	0	0	0	0	0	133,641	0	0	67,988	0	700,025
3	2	0	0	0	0	0	10	0	0	2	0	46
242,166	21,396	7,599	99,078	0	0	0	27,787	0	0	27,853	0	2,766,634
7	12	2	2	0	0	0	5	0	0	7	0	72
0	0	0	0	0	0	0	0	0	0	4,139	0	496,143
0	0	0	0	0	0	0	0	0	0	1	0	10
59,732	19,074	141,949	0	0	0	2,742	0	1,078	0	8,854	0	568,813
5	3	4	0	0	0	4	0	2	0	1	0	41
1,087,028	8,904	57,987	54,523	0	0	8,000	16,598	8,298	408	14,691	0	2,075,205
9	3	3	3	0	0	1	1	1	1	2	0	45
233	40,098	0	0	0	0	1,936	45,888	8,321	549	1,500	0	288,132
1	4	0	0	0	0	3	4	3	1	1	0	34
2,144	379,154	0	0	0	0	1,989	79,892	0	0	170,025	0	906,566
3	37	0	0	0	0	2	3	0	0	13	0	147
300,090	34,442	3,600	11,322	0	0	3,646	347,784	2,400	0	11,200	0	2,298,181
15	10	1	2	0	0	1	3	1	0	2	0	81
175,109	5,699	29,919	4,737	0	0	27,826	0	0	0	2,303	0	851,010
29	25	3	2	0	1	5	0	0	0	2	0	226
146,021	110,741	71,629	47,373	0	3,945	946	72,969	0	0	94,185	0	1,199,576
12	11	8	1	0	2	1	9	0	0	5	0	120
32,372	30,628	63,058	1,419	0	0	5,331	8,717	0	0	348,565	1,837	1,322,539
8	11	3	1	0	0	1	1	0	0	9	1	83
12,389	7,188	1,318	0	0	0	3,713	143,036	0	0	4,017	0	193,022
2	5	1	0	0	0	1	1	0	0	1	0	23
52,641	8,796	0	0	0	0	0	0	0	0	0	0	559,771
2	2	0	0	0	0	0	0	0	0	0	0	8
23,938	12,427	0	0	0	0	0	22,734	40,500	0	30,698	4,537	461,209
1	5	0	0	0	0	1	3	1	0	4	1	35
11,391	0	0	0	0	0	203	1,380	0	5,720	0	0	363,071
5	0	0	0	0	0	2	1	0	2	0	0	23
124,943	579	0	0	0	0	0	0	0	0	3,236	3,332	359,793
4	3	0	0	0	0	0	0	0	0	2	1	27
659	1,994	1,086	0	0	0	157	208,350	0	0	253	0	232,697
1	4	1	0	0	0	1	4	0	0	2	0	16
69,300	0	0	15,212	0	0	0	0	0	0	0	0	396,709
3	0	0	1	0	0	0	0	0	0	0	0	12
3,490	5,039	0	0	0	0	312	0	0	0	162	0	361,005
6	5	0	0	0	0	1	0	0	0	1	0	35
0	3,374	0	0	0	1,236	101	137,765	0	0	12,936	0	627,506
2	1	0	0	0	1	1	3	0	0	1	0	25
0	6,901	0	0	0	0	0	13,984	0	0	0	0	162,811
0	2	0	0	0	0	0	2	0	0	0	0	9
126,512	65,199	214,956	29,988	0	0	8,235	100,240	11,956	810	197,418	0	1,306,187
33	25	11	3	0	0	1	12	1	1	14	0	275
25,034	13,624	0	0	0	0	4,443	0	0	0	4,207	0	319,880
2	7	0	0	0	0	1	0	0	0	2	0	27
0	0	0	1,430	0	0	0	110,233	0	0	0	416	451,372
0	0	0	1	0	0	0	5	0	0	0	2	15
24,769	38,486	76,695	158	0	0	2,827	129,017	0	0	374	0	970,941
4	5	5	1	0	0	2	3	0	0	1	0	48
39,910	5,282	0	0	0	0	0	25,197	4,336	0	27,685	0	162,301
3	4	0	0	0	0	0	7	2	0	3	0	32
78,807	600	0	0	0	0	0	199,568	0	0	2,489	0	486,900
2	1	0	0	0	0	0	7	0	0	2	0	33
13,337	0	0	0	0	0	0	262,955	0	0	14,060	390	1,859,086
4	0	0	0	0	0	0	10	0	0	1	1	49
217,018	106,788	19,481	26,004	0	13,341	0	28,298	209,384	0	486,688	0	1,248,877
8	1	1	2	0	1	0	2	1	11	0	0	46
9,145,788	1,831,432	5,054,704	600,763	7,088	19,240	221,071	3,325,972	477,905	14,610	5,188,520	11,399	65,084,745
14.1%	2.8%	7.8%	0.9%	<0.1%	<0.1%	0.3%	5.1%	0.7%	<0.1%	8.0%	<0.1%	
278	314	129	39	1	6	42	147	21	8	163	7	3,104

20. 令和6年度 開発事業にともなう本発掘調査の費用受託者分類及び調査体制

	費用受託者分類							調査体制												
	地方公立調査組織 及び	三者協定あり			三者協定なし			なし	合計	調査主体						民間調査組織				
		法人調査組織	民間調査組織	遺跡調査会	法人調査組織	民間調査組織	遺跡調査会			立埋文センター等 地方公共団体・公	法人埋文センター等	大学等研究機関	調査会等任意団体	民間調査組織	合同発掘調査 地方公共団体 等を含む	等を含まない 地方公共団体	合計	支援導入	一括導入	合計
北海道	7	2			11			1	21	11	6	4					21		2	2
青森	22								22	22							22			
岩手	73	1	1		13				88	73	14			1			88		1	1
宮城	56							1	57	57							57	1		1
秋田	28								28	28							28			
山形	3				11	1			15	3	11			1			15		1	1
福島	12	3	2		18				35	12	20			3			35	5	3	8
茨城	32	22	19		1	1			75	30	25			20			75		16	16
栃木	9		1		5	1			16	10	5			1			16	1	1	2
群馬	35	21	31						87	35	21			31			87	2	29	31
埼玉	250	3	9	14	19	7	13		315	273	14		28				315	18		18
千葉	132		12		14		2		160	132	14		2	12			160	1	12	13
東京	31	26	99	25	1	37	12		231	116	26	4	12	73			231	110	53	163
神奈川	78	8	15			70			171	77	8			86			171	19	86	105
新潟	30	1			12			2	45	33	11			1			45	18	13	31
富山	4	2	1						7	5	2						7		1	1
石川	59					1			60	30	29	1					60	13		13
福井	27							1	28	28							28	1		1
山梨	38		7		1				46	38		1		7			46	3	6	9
長野	63	5			4				72	62	9			1			72	4	1	5
岐阜	9		1						10	10							10			
静岡	40		1						41	39				2			41	4	1	5
愛知	26		2		16	1			45	24	18			3			45	4	9	13
三重	31					3			34	34							34	3		3
滋賀	103	6			25			13	147	117	30						147			
京都	16	20			27	18			81	17	46	3		15			81	3	18	21
大阪	125	30	1		16	29		25	226	209	17						226			
兵庫	110					10			120	95	25						120	11		11
奈良	75					4		4	83	81				2			83	2	2	4
和歌山	15	7			1				23	15	7	1					23			
鳥取	5	3							8	4	4						8	1	1	2
島根	26						1	8	35	35							35			
岡山	18							5	23	18		5					23			
広島	12				11	4			27	13	9		1	4			27	1	2	3
山口	12		1		3				16	16							16			
徳島	1				10		1		12	1	10		1				12			
香川	29				6				35	35							35	1		1
愛媛	9				14			2	25	9	14	2					25			
高知	5	4							9	5	4						9			
福岡	270		1		3			1	275	274				1			275	1		1
佐賀	27								27	27							27	4		4
長崎	15								15	15							15	6		6
熊本	46		1					1	48	47				1			48	6	3	9
大分	28							4	32	32							32	8	2	10
宮崎	32					1			33	33							33	1	1	2
鹿児島	47		2						49	35	14						49	4	2	6
沖縄	44					1		1	46	46							46	23	4	27
合計	2,165	164	207	39	242	189	29	69	3,104	2,361	413	21	44	265			3,104	279	270	549

5. 調査内容 4 出土文化財関係

(1) 調査目的

地方公共団体が行った文化財認定件数及び地方公共団体が保管する出土遺物量等を把握することを目的としている。

(2) 調査内容

文化財認定件数 法第102条にもとづき地方公共団体が文化財として認定した件数、及び法第100条にもとづき地方公共団体等が発掘調査を行い所管の警察署長に文化財を発見した旨の通知をした件数である。

出土遺物量 出土した遺物の量を、60×40×15cm程度の容量のコンテナに換算したものである。

発掘調査報告書刊行冊数 各年度に刊行された発掘調査報告書の冊数である。発掘調査報告書とは、「本報告書」として刊行されているものを指し、概報・年報等はこれに含まない。なお、ここで対象となる発掘調査報告書は、域内の遺跡において行われた発掘調査に係るもので、例えば、関東に所在する大学等研究機関が、北海道に所在する遺跡で行った発掘調査の報告書は、遺跡の所在地である北海道で集計している。

複数の遺跡の発掘調査報告が掲載されている場合も、合冊形式として1冊と数えている。印刷部数を指すものではない。

(3) 調査結果の集約

調査結果は以下の2項目にとりまとめている。

- 21 文化財認定件数の経年変化
 - 22 出土品の増加量と累計及び報告書刊行冊数
- ※番号は、統計資料における図表番号に対応。

21. 文化財認定件数の経年変化

	昭和28年	平成25年	平成26年	平成27年	平成28年	平成29年	平成30年	令和元年	令和2年	令和3年	令和4年	令和5年	令和6年	累計
	～平成24年	2013	2014	2015	2016	2017	2018	2019	2020	2021	2022	2023	2024	
北海道	4,172	86	114	82	76	80	67	63	44	70	57	66	94	5,071
青森	2,629	102	90	80	80	85	78	93	50	91	79	59	54	3,570
岩手	2,955	109	120	130	86	107	121	55	94	156	73	61	240	4,307
宮城	2,848	100	134	89	112	98	66	43	105	102	71	85	110	3,963
秋田	1,363	20	28	35	27	27	32	52	60	56	57	50	22	1,829
山形	1,361	37	31	54	29	20	17	18	24	38	40	40	20	1,729
福島	2,686	26	98	91	107	69	84	319	31	67	66	674	112	4,430
茨城	3,009	402	80	118	225	157	197	247	496	193	349	272	316	6,061
栃木	1,895	35	71	58	37	41	37	42	40	35	29	20	25	2,365
群馬	6,439	193	233	211	241	221	232	256	242	219	220	226	190	9,123
埼玉	10,769	270	379	322	287	306	295	213	234	386	243	229	222	14,155
千葉	12,737	379	331	339	407	338	366	332	344	370	353	359	390	17,045
東京	7,682	301	301	290	324	260	339	302	576	1,708	522	460	257	13,322
神奈川	6,979	320	305	339	362	302	376	300	303	364	255	248	256	10,709
新潟	5,365	204	325	172	230	234	242	501	191	202	123	174	129	8,092
富山	3,056	138	95	103	88	82	58	103	92	122	115	123	124	4,299
石川	2,272	65	55	67	64	100	43	48	45	53	40	64	55	2,971
福井	798	45	45	40	73	48	93	48	45	38	41	16	7	1,337
山梨	2,681	119	130	91	85	90	100	100	103	119	109	85	71	3,883
長野	6,198	257	116	119	134	74	122	28	107	112	166	124	99	7,656
岐阜	1,827	145	187	148	250	349	138	304	253	225	218	150	294	4,488
静岡	4,961	179	169	174	149	175	184	178	184	219	155	92	124	6,943
愛知	3,394	169	143	53	125	165	272	92	101	63	166	171	310	5,224
三重	2,217	77	91	57	69	144	67	93	126	84	49	68	61	3,203
滋賀	4,818	204	160	253	131	169	150	116	158	649	192	106	148	7,254
京都	7,345	166	115	158	151	204	115	129	135	152	119	95	112	8,996
大阪	10,659	680	483	482	334	569	540	311	429	368	310	308	218	15,691
兵庫	5,264	165	175	165	131	110	164	112	101	119	118	100	95	6,819
奈良	5,993	150	75	49	96	156	154	163	86	144	145	142	167	7,520
和歌山	1,226	59	94	60	60	29	55	62	47	72	65	25	22	1,876
鳥取	1,722	49	53	37	36	12	11	6	17	31	34	38	18	2,064
島根	2,963	86	117	87	69	46	61	53	95	31	35	31	46	3,720
岡山	1,839	41	51	59	42	35	42	39	36	53	44	65	63	2,409
広島	2,175	38	33	21	36	29	18	8	25	35	12	20	23	2,473
山口	1,202	70	71	75	67	47	59	70	58	81	94	72	97	2,063
徳島	906	46	48	20	23	19	20	20	26	23	26	40	16	1,233
香川	1,402	149	95	70	83	84	104	82	71	83	76	130	148	2,577
愛媛	1,825	55	63	53	59	78	76	55	44	38	42	23	15	2,426
高知	630	12	1	31	25	18	18	12	30	26	30	17	26	876
福岡	9,163	243	214	202	204	216	192	230	217	223	197	150	162	11,613
佐賀	2,086	66	59	66	115	71	34	40	55	43	51	46	26	2,758
長崎	2,010	69	102	105	93	112	89	123	82	124	134	69	51	3,163
熊本	1,825	121	80	152	43	39	60	52	53	46	52	46	35	2,604
大分	1,780	160	78	99	118	172	132	62	100	10	64	70	50	2,895
宮崎	2,214	217	140	141	98	161	152	93	186	98	230	132	104	3,966
鹿児島	2,087	82	114	74	128	138	92	95	101	80	60	55	58	3,164
沖縄	956	47	48	35	56	37	35	48	55	52	55	45	57	1,526
合計		6,753	6,140	5,756	5,865	6,123	5,999	5,811	6,097	7,673	5,781	5,741	5,339	245,461

22. 出土品の令和6年度増加量と累計及び報告書刊行冊数

	出土品の増加量と累計									報告書刊行冊数					
	令和5年度まで			令和6年度			累計			令和6年度					
	都道府県	市町村	計	都道府県	市町村	計	都道府県	市町村	計	都道府県	市町村	大学及び研究機関	民間調査組織	その他	計
北海道	73,247	203,583	276,830	1,010	472	1,482	74,257	204,055	278,312		9	2		3	14
青森	104,180	42,910	147,090	154	375	529	104,334	43,285	147,619	6	8	1			15
岩手	50,163	84,312	134,475	547	754	1,301	50,710	85,066	135,776	5	26		1		32
宮城	64,982	68,915	133,897	66	136	202	65,048	69,051	134,099	4	17	1			22
秋田	75,398	27,793	103,191	237	112	349	75,635	27,905	103,540	5	11				16
山形	58,576	25,630	84,206	91	32	123	58,667	25,662	84,329	4	4				8
福島	60,333	121,069	181,402	25	853	878	60,358	121,922	182,280	8	26	1			35
茨城	37,367	85,931	123,298	1,110	459	1,569	38,477	86,390	124,867	7	13		2		22
栃木	75,179	39,232	114,411	266	145	411	75,445	39,377	114,822	1	7		1		9
群馬	105,738	155,567	261,305	1,002	375	1,377	106,740	155,942	262,682	12	37	1	6		56
埼玉	78,899	173,449	252,348	694	1,213	1,907	79,593	174,662	254,255	4	75				79
千葉	119,129	306,640	425,769	159	2,683	2,842	119,288	309,323	428,611	5	53		11	11	80
東京	155,866	284,908	440,774	3,451	5,704	9,155	159,317	290,612	449,929	8	58	3	5		74
神奈川	65,503	161,269	226,772	633	2,835	3,468	66,136	164,104	230,240	4	10		43		57
新潟	54,407	198,594	253,001	642	1,482	2,124	55,049	200,076	255,125	3	22	1			26
富山	65,468	93,146	158,614	17	175	192	65,485	93,321	158,806	3	3				6
石川	79,424	76,893	156,317	759	206	965	80,183	77,099	157,282	10	5	1			16
福井	56,655	31,589	88,244	100	53	153	56,755	31,642	88,397	6	2				8
山梨	38,954	30,425	69,379	304	541	845	39,258	30,966	70,224	2	7				9
長野	55,344	122,074	177,418	322	431	753	55,666	122,505	178,171		32				32
岐阜	32,775	95,790	128,565	511	206	717	33,286	95,996	129,282	2	12				14
静岡	48,753	99,445	148,198	66	275	341	48,819	99,720	148,539	4	21				25
愛知	100,484	132,138	232,622	30	638	668	100,514	132,776	233,290	4	21				25
三重	103,660	67,294	170,954	359	957	1,316	104,019	68,251	172,270	6	2				8
滋賀	99,288	121,706	220,994	141	897	1,038	99,429	122,603	222,032	4	40				44
京都	73,729	322,042	395,771	592	1,788	2,380	74,321	323,830	398,151	6	24	4	5	1	40
大阪	428,048	557,311	985,359	403	2,067	2,470	428,451	559,378	987,829	10	42				52
兵庫	93,034	210,628	303,662	134	3,180	3,314	93,168	213,808	306,976	5	23				28
奈良	117,458	174,758	292,216	1,371	3,990	5,361	118,829	178,748	297,577	1	8				9
和歌山	39,879	29,598	69,477	112	135	247	39,991	29,733	69,724	1	2				3
鳥取	22,845	51,267	74,112	2	245	247	22,847	51,512	74,359	1	10				11
島根	43,874	33,762	77,636	373	537	910	44,247	34,299	78,546	1	14				15
岡山	64,470	61,496	125,966	588	126	714	65,058	61,622	126,680	1	5	2			8
広島	30,769	31,946	62,715	53	78	131	30,822	32,024	62,846	5	7				12
山口	14,959	33,810	48,769	177	252	429	15,136	34,062	49,198	1	4	1		1	7
徳島	96,930	15,881	112,811	205	50	255	97,135	15,931	113,066	2					2
香川	60,620	22,276	82,896	391	139	530	61,011	22,415	83,426	8	13				21
愛媛	18,942	43,922	62,864	116	185	301	19,058	44,107	63,165		7	1			8
高知	27,288	10,328	37,616		116	116	27,288	10,444	37,732		4	3			7
福岡	106,404	580,789	687,193	576	5,507	6,083	106,980	586,296	693,276	4	87	3			94
佐賀	69,399	135,070	204,469		210	210	69,399	135,280	204,679		19	1			20
長崎	22,182	29,789	51,971	875	296	1,171	23,057	30,085	53,142	4	7	2			13
熊本	29,921	111,623	141,544	60	486	546	29,981	112,109	142,090		15				15
大分	45,116	61,684	106,800	102	245	347	45,218	61,929	107,147	4	11				15
宮崎	18,429	33,981	52,410	167	304	471	18,596	34,285	52,881	1	5				6
鹿児島	56,634	67,709	124,343	320	390	710	56,954	68,099	125,053	13	13	3			29
沖縄	42,463	81,836	124,299	39	427	466	42,502	82,263	124,765	4	13				17
合計	3,383,165	5,551,808	8,934,973	19,352	42,762	62,114	3,402,451	5,594,570	8,997,087	189	854	31	74	16	1,164

※出土品の増加量は当該年度に出土した量であり、都道府県と市町村の間の移動のある場合における保管量の増減ではない。