

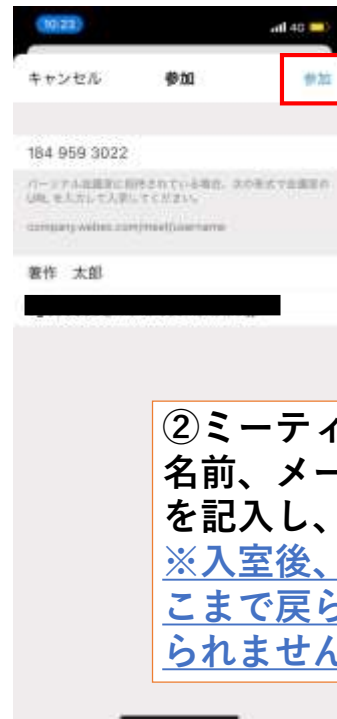
Webex 使用方法 (スマホ)

1. 入室

※ブラウザはサイト指定のため不推奨



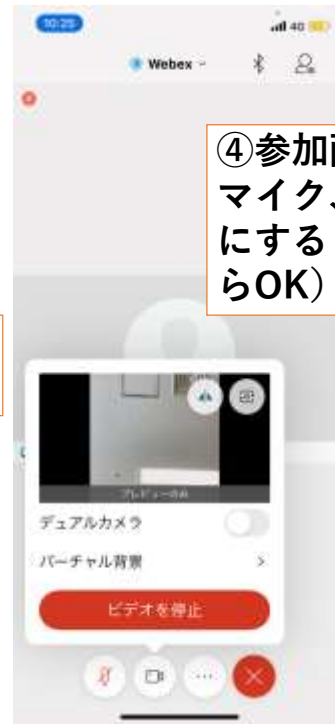
①緑の「参加」
を押す



②ミーティング番号、
名前、メールアドレス
を記入し、「参加」
※入室後、表示名はこ
こまで戻らないと変え
られません。



③パスワードを入力し「OK」



④参加画面になります
マイク、カメラをオフにする（赤色になったらOK）

◎上手くいかないとき

- ・音声機器の接続や音量を確認する。
- ・ネットワークの接続を確認する。
- ・再入室してみる。
- ・PCとスマホを変換してみる。

※アプリは最新版へのアップデートをお願いします。



Webex 使用方法 (スマホ)

2. 手を挙げる



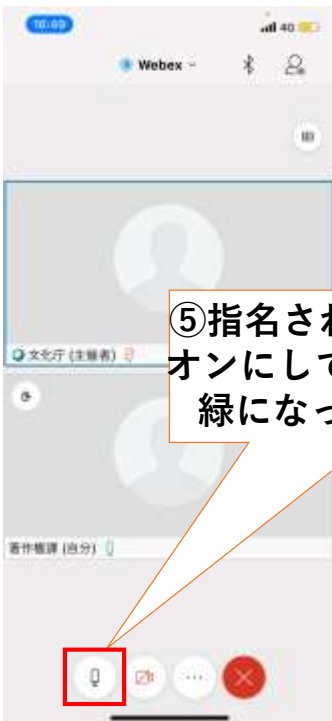


③ 手マークが表示
されていればOK。



④ 参加者一覧で
も確認できます。

こちらで指名しますので、
お待ちください。



⑤ 指名されたら、マイクを
オンにしてご質問ください。
緑になっていればOK。



⑥ 質疑が終わったら、
「手を下げる」を押して
いただけますと幸いです。

Webex 利用手順 (スマホ版)

3. 退出



① × ボタンを
押します



② ミーティングから
退出を押して終了