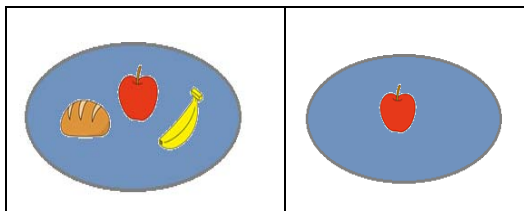
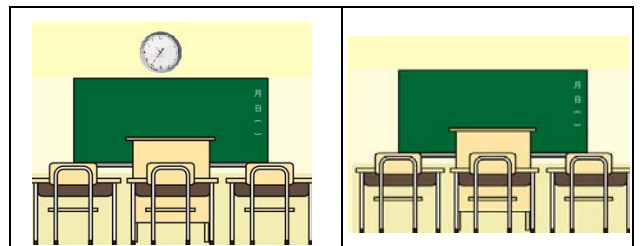

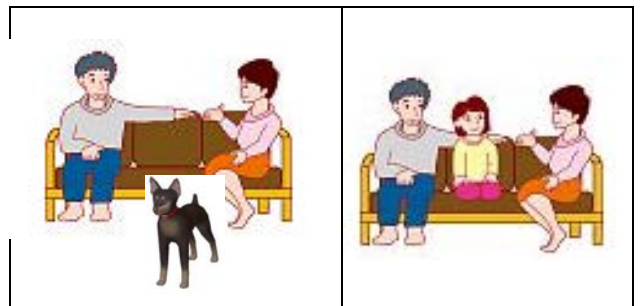
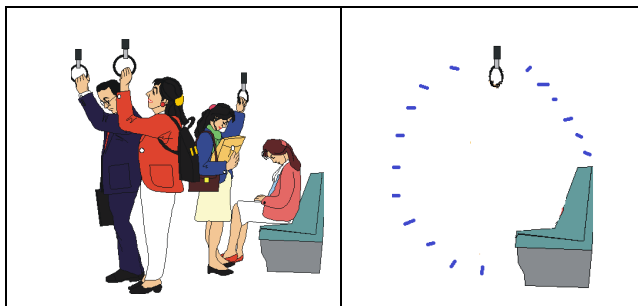

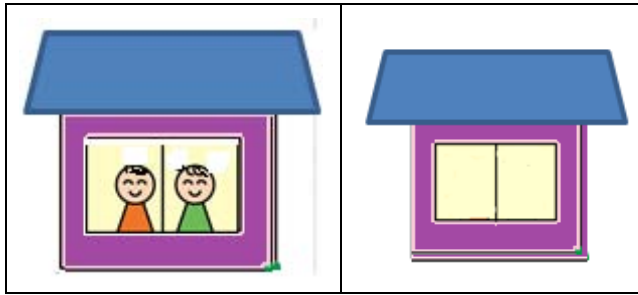


ユニット3 ^{なに} 何がある？だれがいる？


いますか？ ありますか？



※ 枠の中の絵を見比べながら、気がついたことを話してみましょう。

ユニット3 ワークシート①

1 きょうしつに なにが ありますか。



つくえ _____ が あります。

_____ が あります。

_____ が あります。

_____ が あります。

_____ が あります。

_____ が あります。

2 じむしょに だれが いますか。なにがいますか。



たかなさん _____ が います。

_____ が います。


_____ が います。

_____ が います。


_____ が います。

_____ が います。


☆ どこにいますか。



いすの うえ



いすの した




はこの なか




(4)

テレビの まえ




(5)

テレビの うしろ




(6)

テレビの よこ



(7)

おとこのこの みぎ




(8)

おとこのこの ひだり

ユニット3 ワークシート② ^{ばしょ} ^い ^{かた} 場所の言い方 (2)

☆まえのページのえをみて、いってみましょう。



(1)

⇒ いすのうえに ねこが います。

(2) _____ に ねこが います。

(3) _____ に ねこが います。

(4) _____ に ねこが います。

(5) _____ に ねこが います。

(6) _____ に ねこが います。

(7) _____ に いぬが います。

(8) _____ に いぬが います。

※いろいろな物についても「(場所) に あります」で練習してみましょう。



(1) はなは どこに ありますか。

(2) ごみばこは どこに ありますか。

(3) コンセントは どこに ありますか。

(4) おとこのこは どこに いますか。

(5) おんなのひとは どこに いますか。

(6) ねこは どこに いますか。

なにが？ だれが？



どこに？



れい 1 Q: なにが ありますか。

A: テレビが あります。

Q: どこに ありますか。

A: いまに あります。

⇒ いまに テレビが あります。

2 Q: だれが いますか。

A: こどもが います。

Q: どこに いますか。

A: となりのへやに います。

⇒ となりのへやに こどもが います。

ユニット3 ワークシート⑤

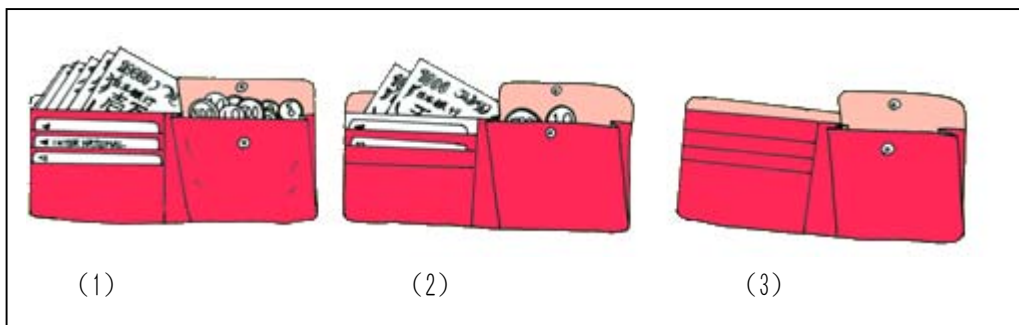
1よみましょう。

わたしのうちは さくらマンションの 5かいに あります。
マンションのまえに スーパーが あります。
スーパーに いろいろなものが あります。とても べんりです。
スーパーのひとは とてもしんせつです。
スーパーのとなりに こうえんが あります。
こうえんに いつも こどもが います。

2あなたのうち（へや、うちのちかく）に なにが ありますか。かいてみましょう。

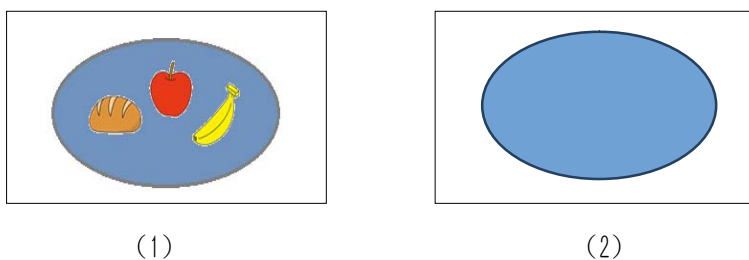
ユニット3 ワークシート⑥

1 どのぐらい ありますか。



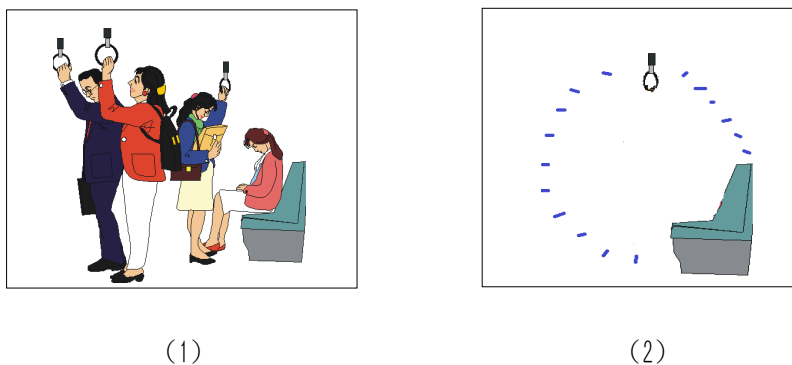
- (1) さいふに おかねが たくさん あります。
(2) さいふに おかねが すこし あります
(3) さいふに おかねが ぜんぜん ありません。
-

2 なにが ありますか。



- (1) おさらのうえに パンとりんごとバナナが あります。
(2) おさらのうえに なにも ありません。
-

3 だれが いますか。



- (1) でんしゃのなかに ひとが おおぜいいます。
(2) でんしゃのなかに だれも いません。