

福岡YWCA

福岡で楽しく生活するための日本語学習教材

地域生活編

1回目 ようこそ福岡へ

福岡市事情と自己紹介

簡単な自己紹介で始める。「初めまして。～です。どうぞよろしく。」

●福岡市地図

行政区 東区・博多区・中央区・南区・城南区・早良区・西区

※学習者のうちをマーク。YWCAとの位置関係。

●福岡と博多

那珂川を境に武士の町・商人の町

●有名な場所・祭りなど

※学習者が知っている場所をマーク。話題に。

例 菅崎宮・キャナルシティ博多・福岡城址・大濠公園・ベイサイドプレイス博多・博物館・シーサイドももち海浜公園・シーサイドももちホークスタウンエリア・マリノアシティ福岡・能古島・海の中道海浜公園、その他

★祭り どんたく・山笠・放生会・玉せせり

●交通 福岡は交通が便利です。世界に通じています。

福岡空港・JR博多駅・博多港国際ターミナル・バスセンター

問 福岡へは何で来たか。どこから来たか。

問 福岡空港はどこと結ばれているか。

※2013年4月、KLMオランダ航空 福岡アムステルダム間直行定期便就航！

問 博多埠頭 釜山行き ビートル・カメラ

壱岐・対馬・志賀島・玄海島・五島

博多駅

バスセンター

市内の交通 (「福岡県外国語生活ガイド 英語・中国語・韓国語版」参照)

交通機関

①鉄道 JR九州・西鉄電車(天神大牟田線・大宰府線)

②バス(西鉄・JR九州・昭和)

③地下鉄(空港線・箱崎線・七隈線)

④船 博多埠頭

乗車券(JR・西鉄)

特急・急行・快速・普通など、料金は同じ、違う？

乗車券の買い方

運賃(路線図で)→自動券売機→自動改札口 ※JR遠距離は「みどりの窓口」で

※お得情報 地下鉄・西鉄バス一日乗車券、プリペイドカード、おとなり切符、100円バスなど

地下鉄は駅コンコースで、英語・中国語・韓国語の放送あり。英・韓・中のパンフレットあり。券売機も英語・中国語・韓国語に対応。

バスの乗り方・降り方その他…「福岡都市圏西鉄バス路線図」案内所・営業所でもらえる。…天神・博多駅その他約20か所 いろいろな情報が得られる。



★バスに乗るとき、覚えておきたい日本語

<バス停で 停まったバスに、待っている人に>

すみません。これ、博多駅に行きますか。代入練習 (天神・キャナルシティ・ヤフオクドーム)

会話

I 自己紹介

[会話1]

はじめまして。
陳です。
中国から来ました。
うちは東区です。
どうぞよろしく。

家族は4人です。
夫と、子どもが2人います。

<写真を見せて>

私の家族です。兄です。妹です。

[会話2]

YWCA・保育園・幼稚園・学校などで
はじめまして。
~の母です。
〇〇と申します。
よろしくお願します。

練習1

問：お名前は。

答：陳です。

→「はじめまして。陳です。どうぞよろしく。」

問：陳さんは、どこから来ましたか。

答：中国から来ました。

→「はじめまして。陳です。中国から来ました。どうぞよろしく。」

問：うちはどこですか。

答：東区です。

→「はじめまして。陳です。中国から来ました。うちは東区です。どうぞよろしく。」

※人数の数え方

ひとり ふたり 三人 四人 五人 六人 七人 八人 九人 十人

※家族図

1. 自分の場合 夫・妻 父・母 兄・姉・弟・妹 子ども
2. 相手の場合 ご主人・奥さま お兄さん・お姉さん 弟さん・妹さん お子さん

れんしゅう
練習 2

問 : ご家族は。

答 : 4人です。夫と、子どもが 2人います。

→ 家族は 4人です。夫と、子どもが 2人います。

れんしゅう
練習 3

問 : お子さんの お名前は。

答 : ○○です。

→ ○○の 母です。

※ 次の お祭りは 何月ですか。



はかたやまがさ
博多山笠



はかた
博多どんたく 港まつり



はこさきぐう たま
宮崎宮 玉せせり

はかたべん
博多弁タイム

名前は 何ていうと。

どこに住んどうと。

どこから来たと。 いつ来たと。 何で来たと。

第2回目 行き先を 尋ねる

(地図「イムズへ行こう」「街の地図」を使って)

レインボープラザ (福岡国際交流協会) に行こう

[路上・三越 国体道路側入口で、通行人に]

A: あもう、すみません。イムズへ 行きたいのですが、どう 行ったら いいですか。

B: イムズですね。あの (指さして) 横断歩道を 渡って、左に 曲がってください。2番目の 信号を 渡ると、右側に あります。

A: 2番目の 信号ですね。ありがとうございました。

[イムズの案内所で]

A: あもう、すみません。レインボープラザは どこですか。

B: 8階です。あちら (指さして) の エレベーターを 使ってください。エレベーターを 降りたら、正面 です。

A: 8階ですね。ありがとうございました。

練習1 移動の ことばを 覚えましょう

まっすぐ 行きます 右に・左に・角を 曲がります 正面 交差点・横断歩道・橋・
信号を 渡ります ~の隣 ~階 すぐ 次の
最初の 右側・左側 ~の前 ~の方 ~の向こう 2番目~10番目

練習2 下線部分を () 内の ものに 変えなさい。

[路上で、通行人に]

Aさん: すみません。イムズへ 行きたいのですが、どう 行ったら いいですか。

(アクロス・ショッパーズ・郵便局・市役所・天神南駅)

練習3 「街の地図、町田駅前」の説明を 聞いて、それが どの 建物の ことか 答えなさい。

1. まっすぐ 行ってください。左側の 2番目の 角です。
2. まっすぐ 行って、2番目の 角を 右に 曲がってください。ホテルの 前です。
3. まっすぐ 行くと、川が あります。橋を 渡って、右に 曲がってください。次の 角を 左に 曲がると、右側に あります。
4. 最初の 角を 右に 曲がってください。郵便局の 角を 左に 曲がると、右側に あります。
5. 最初の 角を 右に 曲がって、まっすぐ 行ってください。本屋の 角を 左に 曲がって、次の 角を 右に 曲がると、左側に あります。

練習4 下線部分を () 内のものに 変えなさい。

[案内所で]

Aさん：あのう、すみません。レインボープラザは どこですか。

(トイレ・エレベーター・エスカレーター・薬局・花屋・クリニック)

練習5 地図「レインボープラザに行こう」を使って、地図の上で、アクロス「こくさいひろば」に行ってみましょう。下のわくのなかからことばを選んで、記号を () に書きなさい。

1. [路上。昭和通りを渡って三菱東京UFJ銀行の横で、通行人に]

Aさん：()。アクロスへ行きたいのですが、どう行ったらいいですか。

通行人：アクロスですか。あの(指さして)横断歩道を渡って、左に曲がってください。3番目の信号を渡るとすぐですよ。

Aさん：() ですね。ありがとうございました。

2. [アクロスの案内所で]

Aさん：あのう、すみません。こくさいひろばは () ですか。

案内所の人：3階です。そちらの(指さして)エスカレーターを使ってください。降りたら右の方に行ってください。パスポートセンターの隣です。

Aさん：右の方ですね。()。

a. ありがとうございました b. どこ c. 3番目の信号 d. すみません

※「イムズへ行こう」の地図を使って、指でたどりながらいろいろな場所に 行ってみましょう。

博多弁タイム

イムズ、知っとう？ ううん、知らん。
カメラ、持っとう？ うん、持っとうよ。
うち、あんた 好いとう！

第3回目 目的地への行き方を尋ねる。
 (「地下鉄3か国語版パンフレット」「路線図」を使って)

地下鉄に 乗ろう



[地下鉄 箱崎宮前 駅改札口で、駅員に]

Aさん：あのう、博多駅は どうやって 行ったらいいですか。

駅員：2番線の電車に乗って、中洲川端で3番線の「福岡空港行き」に乗り換えてください。

博多は乗り換えて2番目です。

Aさん：2番目ですね。ありがとうございました。

[地下鉄 博多駅 改札口で、駅員に]

Aさん：すみません。福大病院に行きたいのですが、どうやって行ったらいいですか。

駅員：福大病院ですね。

あそこで(きっぷうりばを指さして)福大前までのきっぷ、290円のきっぷを買って来てください。

Aさん：290円ですね。

駅員：そうです。(間-Aさん、切符を買ってくる。)

(パンフレットを見せながら)2番線の電車に乗って、天神で<七隈線>に乗り換えます。天神で改札口を出るとき、緑の改札機を通ってください。それから、忘れないできっぷを取ってください。

Aさん：緑の改札機ですね。

駅員：そうです。<七隈線>の天神南駅までは、10分ぐらい天神地下街を歩いてください。

Aさん：10分!

駅員：そうです。でも、120分以内に<七隈線>に乗ればいいのですよ。食事をしたり、買い物をしたりできます。天神南駅で「橋本行き」に乗って、福大前で降りてください。10番目です。

Aさん：10番目ですね。ありがとうございました。

練習1 主要な駅名を読んでみましょう。

空港線：福岡空港・東比恵・博多・祇園・中洲川端・天神・赤坂・大濠公園・唐人町・西新・藤崎・室見・姪浜

箱崎線：中洲川端・呉服町・千代県庁口・馬出九大病院前・箱崎宮前・箱崎九大前・貝塚

七隈線：天神南・渡辺通・薬院・薬院大通・桜坂・六本松・別府・茶山・金山・七隈・福大前・梅林・野芥・加茂・次郎丸・橋本

練習2 地下鉄の駅で使われることばを覚えましょう。

の 乗ります	お 降ります	の 乗り換えます	と 通ります	ある 歩きます	～線 ～線
きっぷ	改札機	電車	10分	きっぷうりば	路線図
券売機	のりば	改札口	ホーム	きっぷうりば	料金
				しゅうてん	
				終点	

練習3 下線部分を () 内のものに 変えなさい。

[駅、改札口で、駅員に]

Aさん: あのを、天神へ 行きたいのですが、どうやって 行ったら いいですか。(福岡空港・中洲川端・博多駅・赤坂・大濠公園・西新・貝塚)

練習4 次の駅員のことば(博多駅から福岡大学病院へ行くまで)を聞いて、<例>のように くりかえして 確認しなさい。

- <例> 駅員: 福大前までのきっぷを買って来てください。 A: 福大前ですね。
1. 駅員: 290円のきっぷを買って来てください。 A: _____
 2. 駅員: 2番線の電車で乗ってください。 A: _____
 3. 駅員: 天神で乗り換えてください。 A: _____
 4. 駅員: 天神で七隈線に乗り換えてください。 A: _____
 5. 駅員: 緑の改札機を通ってください。 A: _____
 6. 駅員: 天神南駅まで歩いてください。 A: _____
 7. 駅員: 天神地下街を歩いてください。 A: _____
 8. 駅員: 橋本行きの電車で乗ってください。 A: _____
 9. 駅員: 福大前で降りてください。 A: _____

練習5 駅員の答えを聞いてください。どこの駅で駅員に尋ねていますか。路線図を見て考えなさい。

[地下鉄駅・改札口で]

1. 駅員: 天神ですね。2番線の電車で乗ってください。天神は5番目です。
2. 駅員: 福岡空港ですね。2番線の電車で乗って、4番目の中洲川端で3番線の電車で乗り換えてください。福岡空港は4番目、終点です。
3. 駅員: 馬出九大病院前ですね。1番線の電車で乗って、2番目の中洲川端で「貝塚行き」に乗り換えてください。馬出九大病院前は乗り換えて3番目です。
4. 駅員: 薬院ですね。1番線の電車で乗ってください。7番目です。

※地下鉄の駅には、それぞれシンボルマークがあります。次のシンボルマークにはどういう意味があるのでしょうか。わからないものは、福岡の日本人に尋ねてみましょう。

	<p>福岡空港 ヒント 飛行機</p>		<p>唐人町 ヒント 唐人 = 中国人</p>
	<p>博多 ヒント 博多帯</p>		<p>西新 ヒント 勉強</p>
	<p>中洲川端 ヒント 漢字</p>		<p>箱崎宮前 ヒント 宮 = 箱崎宮</p>
	<p>天神 ヒント 天神様</p>		<p>天神南 ヒント 「♪通りゃんせ」</p>
	<p>赤坂 ヒント かたかな</p>		<p>薬院 ヒント 薬</p>

博多弁タイム

「馬出九大病院前」って、長か！

バスに 乗るのは、むずかしか！

今日は よか天気で うれしかね。

博多弁って おもしろかね。

第4回 買い物をする

1. 靴屋で

店員：いらっしゃいませ

お客：男の子の靴を探しているのですが。

店員：サイズは？

お客：15センチです。

店員：これはいかがですか。2000円ですが

お客：もう少し安いのはありませんか。

店員：こちらは1450円です。

お客：ああ いいですね。

店員：では一度はいて試してみてください。

お客：丁度ぴったりです。これにします。

店員：ありがとうございます。

お客：1500円です。

店員：ではお釣りどうぞ。ありがとうございました。

お客：どうも。



ドリル (くつ、ぼうし、シャツ など)

店員：いらっしゃいませ

お客：_____を探しているのですが。

店員：サイズは？

お客：_____です。

店員：これはいかがですか。_____円ですが

お客：もう少し_____のはありませんか。

店員：こちらは_____円です。

お客：ああ いいですね。

店員：では一度はいて試してみてください。

お客：_____です。これにします。

店員：ありがとうございます。

お客：_____円です。

店員：ではお釣りどうぞ。ありがとうございました。

お客：どうも。

2 .デパートで

店員：すみません。

お客：時計売り場はどこですか。

店員：3階でございます。

お客：どうも。

(3階時計売り場)

お客：腕時計を見せてください。

店員：これです。どうぞ。

お客：これは、どこのですか。

店員：日本製です。

お客：おいくらですか。

店員：5,000円です。

お客：では、あの赤いを見せてください。

店員：こちらですね。どうぞ。7,000円です。

お客：色も形もいいですから、これをください。

店員：ありがとうございます。プレゼントですか。

お客：はい。

店員：ではプレゼント用に、お包みします。

お客：お願いします。

ドリル (とけいうりば うでどけい あかいの)

店員：すみません。

お客：_____はどこですか。

店員：_____でございます。

お客：どうも。

(3階 とけいうりば)

お客：_____を見せてください。

店員：これです。どうぞ。

お客：これは、どこのですか。

店員：日本製です。

お客：_____ですか。

店員：5,000円です。

お客：では、あの_____を見せてください。

店員：こちらですね。どうぞ。_____円です。

お客：色も形もいいですから、これをください。

店員：ありがとうございます。_____ですか。

お客：はい。

店員：では_____用に、お包みします。

お客：お願いします。

第5回 電話をかける

1、約束をことわる

A: もしもし田中さんのお宅ですか。

B: はい、そうです。

A: こちらはりーですが奥さんはいらっしゃいますか。

B: わたしです。

A: ああ、わたしはりーですが、お忙しいところすみません。実は明日会う約束でしたが 風邪を引いてしまったので出かけられなくなりました。

B: そうですか。大丈夫ですか。

A: はい、家で暖かくしていれば大丈夫だと思います。

B: そうですか。どうぞお大事に。

A: はい、失礼します。

B: さようなら。

A: さようなら。



2. 時間をたずねる

A: 00 図書館ですか。

B: はいそうです。

A: 開館時間をお尋ねしたいのですが～

B: 火曜日から日曜日まで 毎日午前9時から午後7時じまでです。月曜日は休みです。

月曜日が祭日のときは開館しますがその場合は火曜日が休みにになります。毎月30日と31日は休みです。

A: ああそうですか。ありがとうございました。



3、区役所にかける

A: 外国人登録についてお尋ねしたいのですが。

B: では 次のものをもって区役所においで下さい。

外国人登録申請書。パスポート。

写真2枚で大きさは縦4.5センチ、横3.5センチ、上半身で帽子をかぶらないもの、6ヶ月以内に撮影したものです。

A: はい、分かりました。時間は?

B: 午前5時から午後5時までです。

A: ありがとうございました。



4. 学校に欠席届をする

A: 00 小学校ですか。

B: はいそうですが。

A: こちらは3年4組のリー・けんすけの母ですが、今日はけんすけが、
風邪を引いて熱がありますので、学校を休みます。よろしくお願いします。

B: はい、担任は和田先生ですね。

A: はいそうです。

B: では担任に連絡しておきます。お大事に。

A: はい、お願いします。さようなら

B: さようなら

ドリル 1. 約束の時間に遅れると友達に伝える。

A: _____さんのお宅ですか。

私は_____ですが、今日の約束の時間に遅れそうです。

B: あ、分かりました。どのくらい遅れますか。

A: たぶん 20分くらいです。

B: 大丈夫ですよ。待っていますから。

ドリル 2. 映画の上映時間を映画館に尋ねる。

A: すみません ○○映画館ですか。

B: はいそうです。

A: _____の映画の始まりの時間を教えてください。

B: 1回目は10時からです。2回目は12時からで、3回目は14時からです。

A: ありがとうございます。料金はおいくらですか。

大人は_____円です。子どもは半額です。

B: ありがとうございます。

ドリル 3. 遠足にもっていくものを学校に確認する。

A: _____小学校ですか。

B: はい、そうです。

A: こちらは_____年_____組の_____ですが

明日の遠足に持っていくものを教えてください。


お弁当と 水筒のほかに何がいらいますか。

B: 座るための敷き物シートと おやつです。

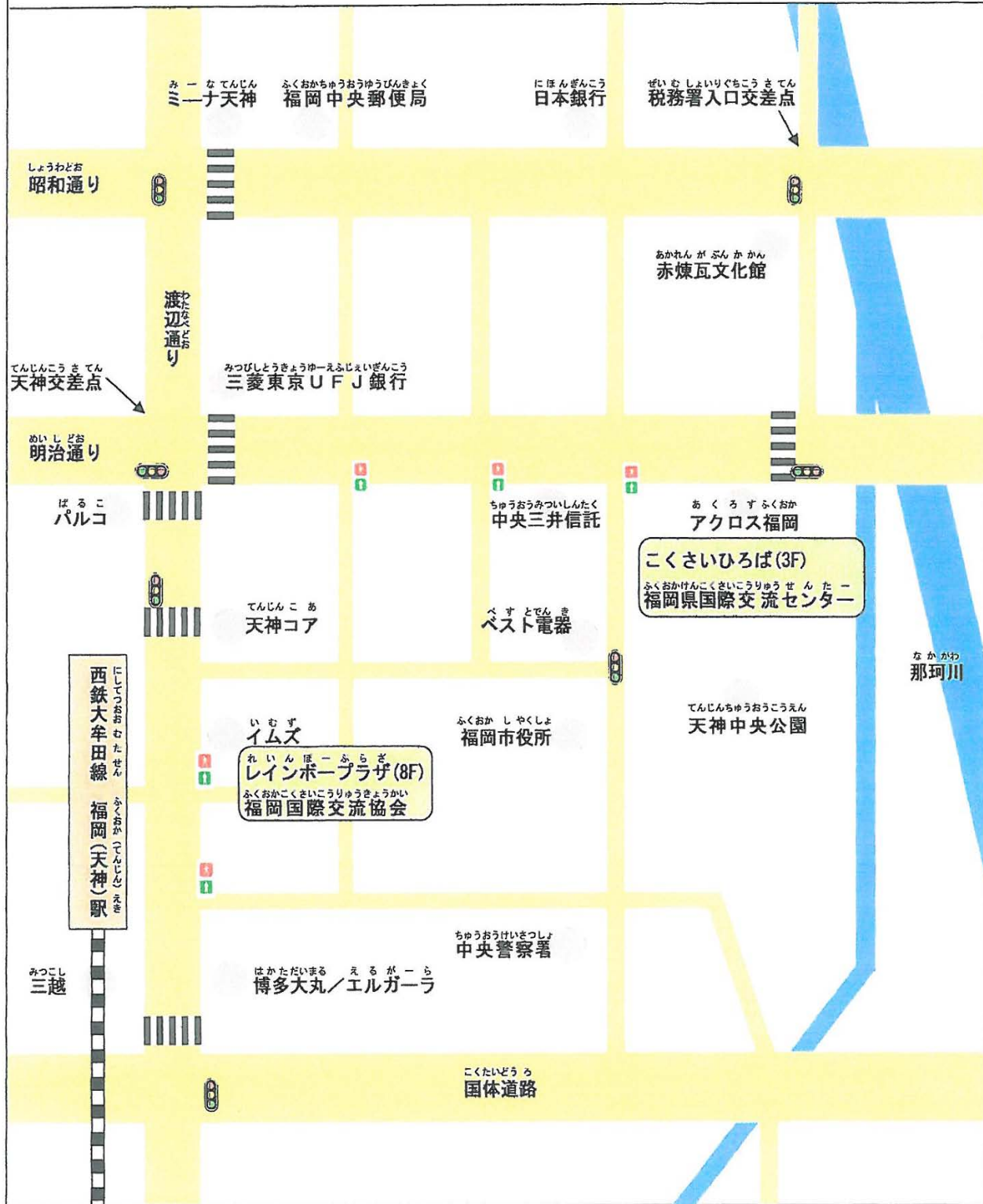
それと帽子を必ずかぶせて下さい。日差しが強いですから。

A: はい分かりました。ありがとうございます。

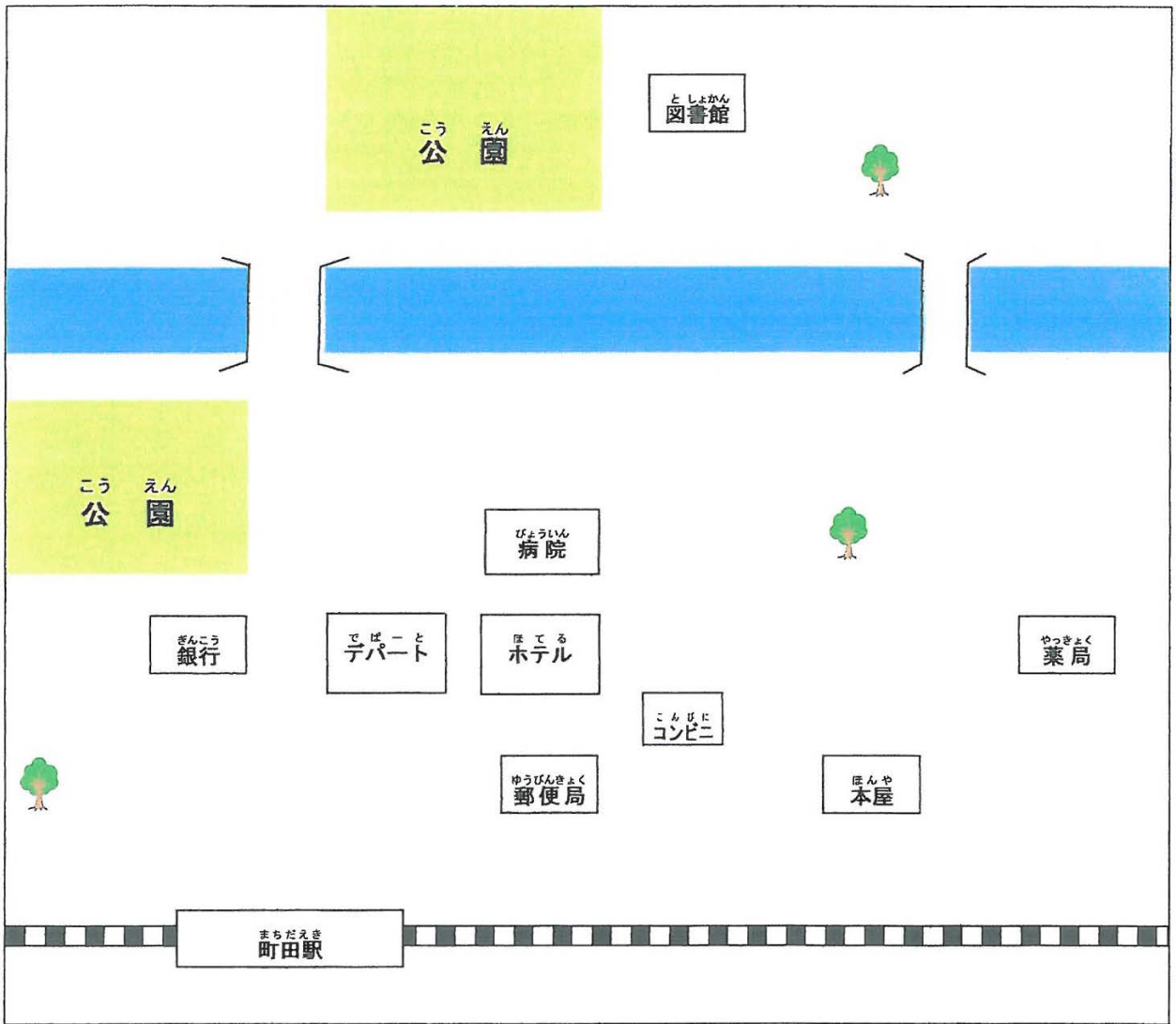
B: いいえ、さようなら。



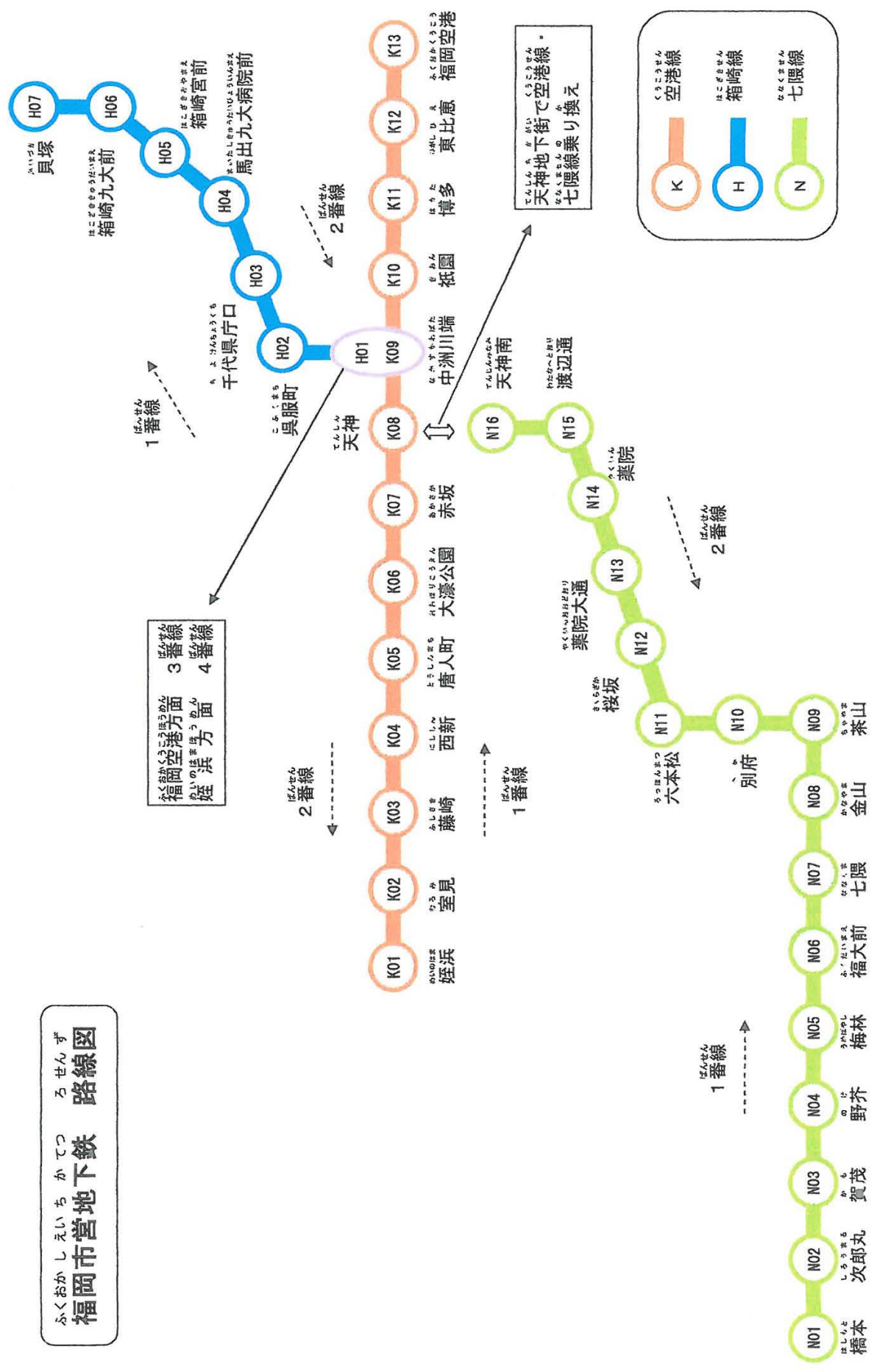
いむず い イムズへ 行こう



まちの地図



ふくおかしえいちかてつろせんず
福岡市営地下鉄路線図



Vocabulary ことば①

福岡 YWCA 福岡で楽しく生活する日本語

いきます ikimasu	go		ぎんこうへ いきます。
きます kimasu	come		YWCA へ きました。
かえります kaerimasu	go home		うちへ かえります。
でんしゃ densya 電車	electric train		でんしゃで がっこうへ いきます。
ちかてつ chikatetsu 地下鉄	subway		
バス basu	bus		バスに のります。
タクシー takushii	taxi		タクシーを よびます。
じてんしゃ jitensya 自転車	bicycle		じてんしゃで がっこうへ いきます
くるま kuruma 車	car		くるまで うちへ かえります。
あるいて aruite	on foot		まいにち、あるいて えきへ いきます。
ひこうき hikooki 飛行機	airplane		ひこうきで にほんへ きました。
しんかんせん shinkansen 新幹線	the shinkansen		しんかんせんで とうきょうへ いきます
ふね fune 船	ship		ふねで かんこくへ いきます。
かいしゃ kaisya 会社	office		かいしゃへ いきます。
がっこう gakkoo 学校	school		きのう がっこうへ きました。
スーパー suupaa	supermarket		スーパーで かいものします。
びょういん byooin 病院	hospital		びょういんへ いきます。
ゆうびんきょく Yuubinkyoku 郵便局	post office		ゆうびんきょくで はがきを だします。
ぎんこう ginkoo 銀行	bank		
としょかん tosyokan 図書館	library		としょかんで ほんを よみます。
えき eki 駅	station		えきで ともだちに あいます。
こうえん kooen 公園	park		こうえんで あそびます。
ともだち tomodachi 友達	friend		ともだちと がっこうへ いきます。
かぞく kazoku 家族	family		かぞくと にほんへ きました。
ひとりで hitoride	alone, by oneself		ひとりで うちへ かえります。
すき(な) suki 好き	like		すきな たべものは カレーです。
スポーツ supootsu			スポーツが すきです。
えいが eega 映画			SF えいがが すきです。
おんがく ongaku 音楽			クラシック おんがくが すきです。

ポスト posuto	Postbox		あそこに ポストが あります
じむしょ jimusyo 事務所	Office		じむしょに faxが あります。
うけつけ uketsuke 受付	Reception		うけつけに ひとが います。
ふんすい funsui 噴水	fountain		きのうえに こどもが います。
き ki 木	tree		
ねこ neko 猫	cat		
いぬ inu 犬	dog		
つくえ tsukue 机	desk		
いす isu 椅子	chair		いすのうえに なにがありますか
バスてい basutei	Bus stop		
はし hashi 橋	Bridge		はしを わたります。
かわ kawa 川	River		かわを わたります。
おとこのひと otokonohito	man		
おんなのひと onnanohito	woman		
うえ ue 上	On, above, over		～のうえに ～があります。
した shita 下	Under,below		～のしたに
まえ mae 前	Front, before		～のまえに
うしろ ushiro 後ろ	Back, behind		～のうしろに
みぎ migi 右	right		～のみぎに
ひだり hidari 左	left		～のひだりに
なか naka 中	Inside, in		～のなかに
となり tonari 隣	Next, next door		～のとなりに
ちかく chikaku 近く	Near		～のちかくに
あいだ aida 間	Between, among		～と～のあいだに
いきます ikimasu	Go		まっすぐ いきます。
まがります Magarimasu	Turn		みぎに まがってください。
わたります watarimasu	across		はしを わたってください。
まっすぐ massugu	straight		まっすぐ 行ってください。

Vocabulary ことば③

福岡 YWCA 福岡で楽しく生活する日本語

のります norimasu	Get on～		でんしゃに のります。
おります norimasu	Get off～		でんしゃを おります。
のりかえます norikaemasu	Transfer to～		ちかてつに のりかえます。
きっぷうりば kippu-uriba 切符売り場	Ticket office		きっぷうりばは どこですか。
かいさつ kaisatsu 改札	Ticket gate		かいさつは あそこです。
ホーム hoomu	Platform		ホームで でんしゃを まちます。
～せん～sen ～線	Line		くこうせん／ <u>ななくません</u> …
～ばんせん～bansen 番線	Platform No.-		1ばんせん／2ばんせん…
いりぐち iriguchi 入口	Entrance		ちかてつのいりぐちは そこです。
でぐち deguchi 出口	Exit		でぐちは あそこです。
～ばんでぐち ～bandegucchi ～番出口	exit.No-		1ばんでぐちを えます。
～いき ～iki ～行き	To the terminal		<u>ふくおかくこういき</u>
エレベーター erebeetaa	Elevator		エレベーターに のります。
エスカレーター esukareetaa	Escalator		エスカレーターを おります。
じこくひょう jikokuhyoo 時刻表	Time table		じこくひょうを みます。
えきいん ekiin 駅員	Station attendant		えきいんさんに ききます。
? どうやって dooyatte	How		どうやって いきますか?
? どのくらい donokurai	How long		どのくらい かかりますか?

Vocabulary ことば④

福岡 YWCA 福岡で楽しく生活する日本語

ほん hon 本	Book		これは ほんです。
ざっし zasshi 雑誌	Magazine		これは なんの ざっしですか。
とけい tokee 時計	Clock, watch		これは わたしの とけいです。
けいたい keetai 携帯	Cell phone		これは だれの けいたいですか？
かばん kaban 鞆	Bag		このかばんは たかいです。
えんぴつ enpitsu 鉛筆	Pencil		このえんぴつは やすいです。
ノート nooto	Notebook		ノートをください。
かさ kasa 傘	Umbrella		これは ○○さんの かしです。
これ kore	Things here		これは○○です。
それ sore	Things near you		それは○○ですか？
あれ are	Things over there		あれは○○じゃありません。
ここ koko	here		スーパーは ここです。
そこ soko	there		おてあらいは そこです。
あそこ asoko	Over there		おてあらいは あちらです。
どこ doko	Where		おくには どちらですか？
おてあらい Otearai お手洗い	Toilet		おてあらいは どちらですか。
いくら ikura	How much		これは いくらですか。
おつり otsuri	The change		おつりは 100えんです。
たかい takai 高い	expensive		ちょっと、たかいです。
やすい yasui 安い	cheap		やすいのは ありますか？

Vocabulary ことば⑤

福岡 YWCA 福岡で楽しく生活する日本語

いま ima 今	Now		いま なんじ ですか。
～じ ji 時	o'clock		にほんは 10じ です。
～じ～はん ～時～半 ～ji～han	o'clock thirty		かんこくは 9じはん です。
～から kara	From～		デパートは 10じ から
～まで made	up to～,until～		6じはん までです。
ごぜん gozen 午前	AM		9じ →ごぜん 9じ
ごご gogo 午後	PM		21じ→ごご 9じ
やすみ yasumi 休み	holiday, a day off		やすみは いつ ですか。
しゅくじつ syukujitsu 祝日	National holiday		しゅくじつは かようび です。
さいじつ saijitsu 祭日			
ねんじゅうおきゅう nenjyuumukyuu 年中無休	No holiday		このスーパーは ねんじゅうおきゅう です。
びじゅつかん 美術館 Bijyutsukan	Art museum		
デパート depaato	Department store		
ぎんこう ginkoo 銀行	Bank		
ゆうびんきょく Yuubinkyoku 郵便局	Post office		
としょかん 図書館 Tosyokan	library		
～けん ken 県	prefecture		ふくおか けん
～し shi 市	City		ふくおか し
～く ku 区	ward		さわら く
ちょう (まち) choo 町	town		にしじん
ゆうびんばんごう yuubinbangoo 郵便番号	Postal zip code		〒814-0001 →814 の 0001