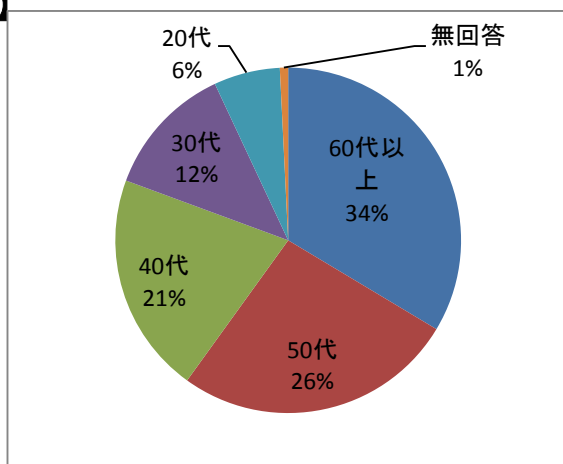


●平成24年度文化庁日本語教育大会 参加票集計

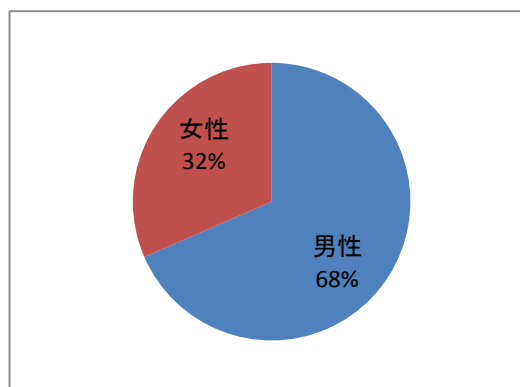
【年代別参加者数】



年代	60代以上	50代	40代	30代	20代	無回答	全体
人数	130	102	80	48	24	3	387
割合	33.6%	26.4%	20.7%	12.4%	6.2%	0.8%	100.0%

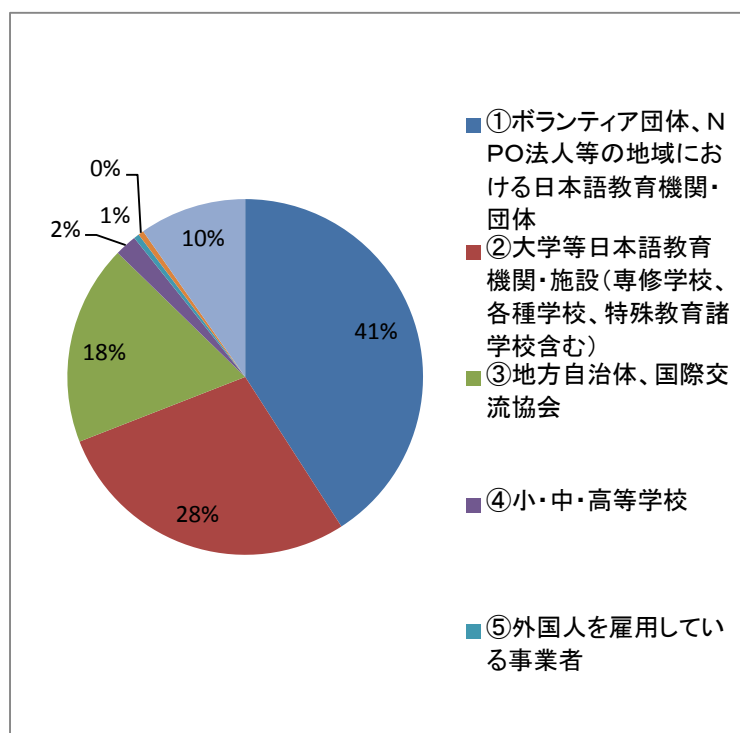
【参加者の男女比】

性別	男性	女性	合計
人数	265	122	387
割合	68.50%	31.50%	100.0%



【参加者の所属先】(複数回答)

所属別回答数		
所属	参加者数	割合
①ボランティア団体、NPO法人等の地域における日本語教育機関・団体	164	40.9%
②大学等日本語教育機関・施設(専修学校、各種学校、特殊教育諸学校含む)	113	28.2%
③地方自治体、国際交流協会	73	18.2%
④小・中・高等学校	8	2.0%
⑤外国人を雇用している事業者	2	0.5%
⑥外国人住民	2	0.5%
⑦その他、日本語教育に関心を持つ者	39	9.7%
合計	401	100.0%



※複数回答有り

【都道府県別参加者数】(多数順)

	住所	人数
1	東京	140
2	神奈川	77
3	埼玉	28
4	茨城	21
5	千葉	18
6	群馬	15
7	愛知	15
8	栃木	8
9	長野	7
10	大阪	7
11	宮城	4
12	山梨	4
13	秋田	3
14	山形	3
15	富山	3
16	静岡	3
17	岡山	3
18	京都	3
19	岐阜	3
20	兵庫	3
21	広島	3
22	三重	3
23	北海道	2
24	滋賀	2
25	青森	1
26	岩手	1
27	高知	1
28	島根	1
29	鳥取	1
30	奈良	1
31	福井	1
32	福岡	1
33	無記載	1
34	合計	387

【都道府県別参加者数】

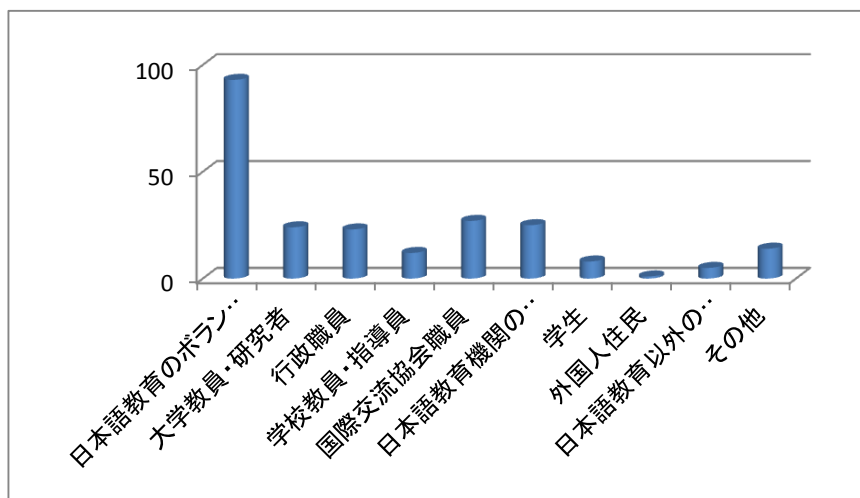
	住所	人数
1	北海道	2
2	青森	1
3	岩手	1
4	宮城	4
5	秋田	3
6	山形	3
7	福島	0
8	茨城	21
9	栃木	8
10	群馬	15
11	埼玉	28
12	千葉	18
13	東京	140
14	神奈川	77
15	新潟	0
16	富山	3
17	石川	0
18	福井	1
19	山梨	4
20	長野	7
21	岐阜	3
22	静岡	3
23	愛知	15
24	三重	3
25	滋賀	2
26	京都	3
27	大阪	7
28	兵庫	3
29	奈良	1
30	和歌山	0
31	鳥取	1
32	島根	1
33	岡山	3
34	広島	3
35	山口	0
36	徳島	0
37	香川	0
38	愛媛	0
39	高知	1
40	福岡	1
41	佐賀	0
42	長崎	0
43	熊本	0
44	大分	0
45	宮崎	0
46	鹿児島	0
47	沖縄	0

●平成24年度文化庁日本語教育大会 アンケート結果

アンケート回収枚数 232枚、回収率59.9%

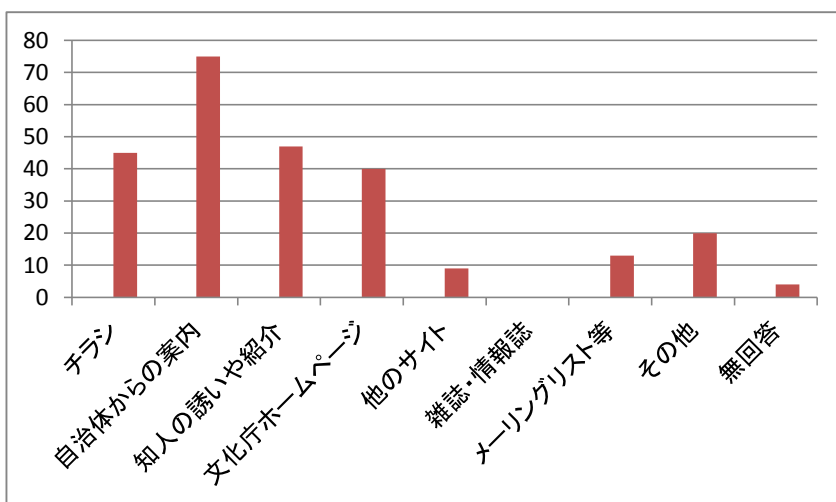
1. あてはまる属性を教えてください。(複数回答)

参加者属性	
日本語教育のボランティア	93
大学教員・研究者	24
行政職員	23
学校教員・指導員	12
国際交流協会職員	27
日本語教育機関の教師	25
学生	8
外国人住民	1
日本語教育以外のボランティア	5
その他	14



2. この大会を何でお知りになりましたか。(複数回答)

媒体	
チラシ	45
自治体からの案内	75
知人の誘いや紹介	47
文化庁ホームページ	40
他のサイト	9
雑誌・情報誌	0
メール・リスト等	13
その他	20
無回答	4



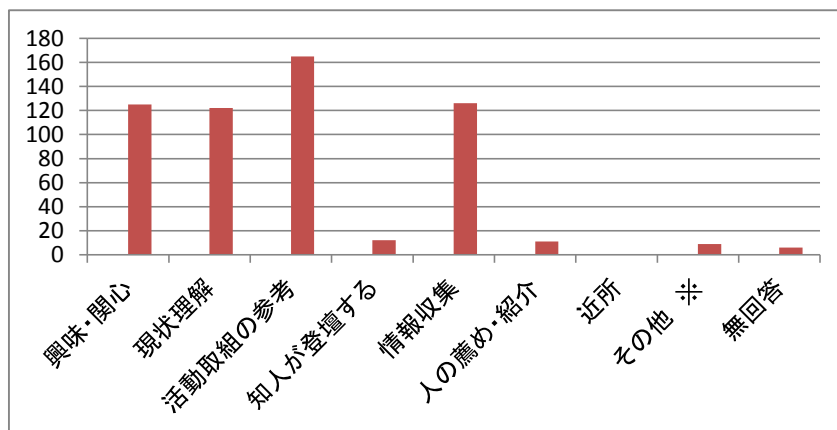
※IJEC、ツイッター

※日本語教育学会、多文化社会コーディネーター

※大学、厚生労働省、ボランティア会連絡網、

3. 参加動機について教えてください。(複数回答)

参加動機	
興味・関心	125
現状理解	122
活動取組の参考	165
知人が登壇する	12
情報収集	126
人の薦め・紹介	11
近所	0
その他 ※	9
無回答	6



※その他: 所属団体に知らせたい / 仕事 / 自分たちの活動と比較 / 田村太郎さんの講演を聴きたかった / 研修の一環 / 開催地自治体職員として / 業務の参考