

地方における文化行政の状況について
(平成17年度)

平成19年3月
文 化 庁

は し が き

今日、多くの人々が物の豊かさよりも心の豊かさを求めています。真に心の豊かさを実感するために、文化の果たすべき役割は非常に大きいと言えます。各地域においても伝統文化を活かしつつ新たな文化を育て、魅力と個性ある文化を発信しようとするなど、地域の活性化を図る上で文化の果たす役割は極めて重要になっています。

我が国の文化の振興を図っていくためには、国と地方公共団体がそれぞれの果たすべき役割を踏まえつつ、一層密接な連携を図りながら文化の振興に取り組んでいくことが重要であり、年々変化する各地域の文化行政の現状と、これを取り巻く諸状況を正確に把握する必要があります。このような趣旨から、本冊子は平成17年度の「地方における文化行政の状況」について取りまとめたものです。

本冊子の取りまとめにあたり、御協力いただいた都道府県・市（区）町村の担当者の方々をはじめ、関係者各位に対し、厚く御礼申し上げます。

文化庁長官官房政策課

目次

I	概要	1
II	文化行政推進体制等	5
1	文化行政担当部署	5
(1)	文化振興全般の取りまとめ部署	5
①	都道府県	5
②	政令指定都市	6
③	中核市	7
(2)	芸術文化の主な所管部署	8
①	都道府県	8
②	政令指定都市	9
③	中核市	10
(3)	文化財保護の主な所管部署	11
①	都道府県	11
②	政令指定都市	12
③	中核市	13
(4)	国際文化交流の主な所管部署	14
①	都道府県	14
②	政令指定都市	15
③	中核市	16
2	文化振興のための条例制定状況，文化政策の指針等の策定状況	17
(1)	文化振興のための条例の制定状況	17
(2)	文化政策の指針等の策定状況	18
3	文化財保護審議会設置状況	20
III	文化関係経費	21
1	文化関係経費の概要	21
(1)	総括	21
(2)	芸術文化経費	21
(3)	文化財保護経費	22
2	芸術文化経費	24
(1)	経費の推移及び平成17年度概要	24
①	地方公共団体総括	24
②	都道府県総括	26
③	市（区）町村総括	27
(2)	平成17年度芸術文化経費決算額	28
3	文化財保護経費	37
(1)	経費の推移及び平成17年度概要	37
(2)	平成17年度文化財保護経費決算額	38

I 概要

1 都道府県

(1)文化行政担当部局の状況

	教育委員会	首長部局	教育委員会 首長部局
芸術文化関係	4	18	25
文化財保護	47	0	0
国際文化交流	2	38	7

(2)芸術文化関係経費

(単位：千円)

芸術文化事業費	21,667,387
文化施設経費	41,116,717
文化施設建設費	25,666,201
合計	88,450,305

(3)文化財関係

①経費

(単位：千円)

重要文化財等保存事業経費	5,189,790
埋蔵文化財等保存事業経費	10,643,002
国・地方公共団体指定文化財 保護管理経費	12,495,274
合計	28,328,066

②文化財保護審議会

全都道府県で設置

委員数 770 人

2 市町村（政令指定都市、中核市も含む）

(1) 芸術文化関係経費

（単位：千円）

芸術文化事業費	43,187,640
文化施設経費	154,541,507
文化施設建設費	36,642,276
合 計	234,371,423

(2) 文化財関係

① 経費

（単位：千円）

重要文化財等保存事業経費	10,468,348
埋蔵文化財等保存事業経費	9,690,667
国・地方公共団体指定文化財 保護管理経費	26,943,077
合 計	47,102,092

② 文化財保護審議会

全市町村で設置

委員数

13,098人

3 市町村(政令指定都市)

(1)文化行政担当部局の状況

	教育委員会	首長部局	教育委員会 首長部局
芸術文化関係	0	13	2
文化財保護	11	4	0
国際文化交流	0	15	0

(2)芸術文化関係経費

(単位：千円)

芸術文化事業費	8,581,576
文化施設経費	21,380,520
文化施設建設費	5,015,772
合計	34,977,868

(3)文化財関係

①経費

(単位：千円)

重要文化財等保存事業経費	2,249,316
埋蔵文化財等保存事業経費	2,462,025
国・地方公共団体指定文化財 保護管理経費	5,020,063
合計	9,731,404

②文化財保護審議会(政令指定都市)

15市で設置 委員数 211人

4 市町村(中核市)

(1)文化行政担当部局の状況

	教育委員会	首長部局	教育委員会 首長部局
芸術文化関係	16	12	8
文化財保護	34	2	0
国際文化交流	0	34	2

(2)芸術文化関係経費

(単位：千円)

芸術文化事業費	5, 879, 619
文化施設経費	20, 439, 102
文化施設建設費	1, 245, 008
合 計	27, 563, 729

(3)文化財関係

①経費

(単位：千円)

重要文化財等保存事業経費	1, 569, 605
埋蔵文化財等保存事業経費	925, 515
国・地方公共団体指定文化財 保護管理経費	1, 886, 651
合 計	4, 361, 771

②文化財保護審議会 (中核市)

36市で設置 委員数 407人

Ⅱ 文化行政推進体制等

1 文化行政担当部署

都道府県、政令指定都市及び中核市における文化行政担当部署（平成18年4月1日現在）

(1) 文化振興全般の取りまとめ部署

① 都道府県

都道府県名	教育委員会	知事部局
北海道	生涯学習部生涯学習推進局文化・スポーツ課	環境生活部生活局道民活動文化振興課
青森県		環境生活部県民生活文化課
岩手県		地域振興部NPO・国際課
宮城県	生涯学習課社会教育支援班	環境生活部生活・文化課
秋田県		生活環境文化部県民文化政策課
山形県		環境生活部生活文化・青少年室文化振興課
福島県	生涯学習領域生涯学習文化グループ	生活環境部文化領域県民文化グループ
茨城県		生活環境部生活文化課
栃木県		生活環境部文化振興課
群馬県	文化課	産業経済局地域創造課
埼玉県	市町村支援部生涯学習文化財課	総合政策部文化振興課
千葉県		環境生活部文化振興課
東京都		文化振興部企画調整課
神奈川県		県民部文化課
新潟県		県民生活・環境部文化振興課
富山県		生活環境文化部文化振興課
石川県		県民文化局文化振興課
福井県	教育庁文化課	
山梨県		企画部県民室生涯学習文化課
長野県		生活環境部生活文化チーム
岐阜県		環境生活部人づくり文化課
静岡県		生活・文化部文化政策室
愛知県		県民生活部文化芸術課
三重県		生活部文化振興室
滋賀県		県民文化生活部県民文化課
京都府	教育庁指導部社会教育課	府民労働部文化芸術室
大阪府		生活文化部文化・スポーツ振興室文化課
兵庫県		県民政策部県民文化局芸術文化課
奈良県		企画部観光交流局文化国際課
和歌山県		知事公室文化国際課
鳥取県	事務局文化課	文化観光局文化政策課
島根県		環境生活部文化国際課
岡山県		生活環境部文化振興課

広島県		県民生活部総務管理局文化・県民協働室
山口県		環境生活部文化振興課
徳島県		県民環境部文化交流局文化国際課
香川県		商工労働部観光交流局にぎわい創出課
愛媛県	文化スポーツ部文化振興課	
高知県		文化環境部文化推進課
福岡県		生活労働部生活文化課
佐賀県		くらし環境本部私学文化課
長崎県		文化・スポーツ振興部文化振興課
熊本県		地域振興部文化企画課
大分県		企画振興部文化スポーツ振興課
宮崎県		地域生活部生活・文化課
鹿児島県		環境生活部生活・文化課
沖縄県		文化環境部文化振興課

② 政令指定都市

市名	教育委員会	知事部局
札幌市		文化部市民文化課
仙台市		文化スポーツ部文化振興課
さいたま市		生活文化部文化振興課
千葉市		生活文化部文化振興課
横浜市		市民活力推進局文化振興課
川崎市		市民局市民文化室
静岡市		文化スポーツ部文化振興課
名古屋市		文化観光部文化振興室
京都市		文化芸術都市推進室文化芸術企画課
大阪市		文化集客部文化振興課
堺市		国際文化部
神戸市		国際文化観光局文化観光部文化交流課
広島市		文化スポーツ部文化担当
北九州市		文化国際部文化振興課
福岡市		文化部文化振興課

③ 中核市

市名	教育委員会	知事部局
函館市	生涯学習部生涯学習課	
旭川市	生涯学習部生涯学習課	
秋田市	文化振興室	
郡山市	文化課	
いわき市	文化課	
宇都宮市	文化課	
川越市		市民部市民活動支援課
船橋市	生涯学習部文化課	
横須賀市		企画調整部文化振興課
相模原市		企画部文化国際課
新潟市		総務局国際文化部文化振興課
富山市	生涯学習課	企画管理部文化国際課
金沢市		都市政策局文化スポーツ部国際文化課
長野市	生涯学習課	
岐阜市		市民参画部市民参画政策室／文化・芸術室
浜松市		文化・スポーツ振興部文化政策課
豊橋市		文化市民部文化課
豊田市	文化振興課	
岡崎市		市民文化部文化国際課
高槻市		市民協働部市民参画室文化振興課
東大阪市		人権文化部文化国際課
姫路市	生涯学習部文化課	
奈良市		文化経済部文化観光室文化振興課
和歌山市	教育文化部文化振興課	
岡山市		市民局文化振興課
倉敷市		市民環境局文化・スポーツ部文化振興課
福山市	社会教育部文化課	
下関市		市民部市民文化課
高松市	文化部文化振興課	
松山市		総合政策部国際文化振興課
高知市		企画財政部企画調整課
長崎市		企画部文化振興課
熊本市		文化生活部文化振興課
大分市		企画部文化国際課
宮崎市	文化振興課	
鹿児島市	管理部文化課	

(2) 芸術文化の主な所管部署

① 都道府県

都道府県名	教育委員会	知事部局
北海道	生涯学習部生涯学習推進局文化・スポーツ課	環境生活部生活局道民活動文化振興課
青森県		環境生活部県民生活文化課
岩手県	事務局生涯学習文化課	
宮城県	生涯学習課社会教育支援班	生活環境部生活・文化課
秋田県	教育庁生涯学習課	生活環境文化部県民文化政策課
山形県		文化環境部県民文化課
福島県	生涯学習領域生涯学習文化グループ	生活環境部文化領域文化振興グループ
茨城県	教育庁文化課	生活環境部生活文化課
栃木県	事務局生涯学習課	生活環境部文化振興課
群馬県	文化課	産業経済局地域創造課
埼玉県	市町村支援部生涯学習文化財課	総合政策部文化振興課
千葉県	教育振興部指導課／教育振興部文化財課	環境生活部文化振興課
東京都		文化振興部企画調整課
神奈川県	教育局生涯学習文化財課	県民部文化課
新潟県	教育庁文化行政課	県民生活・環境部文化振興課
富山県		生活環境文化部文化振興課
石川県		県民文化局文化振興課
福井県	教育庁文化課	
山梨県		企画部県民室生涯学習文化課
長野県		生活環境部生活文化課
岐阜県	社会教育文化課	環境生活部人づくり文化課
静岡県	文化課	生活文化部文化政策室
愛知県		県民生活部文化芸術課
三重県		生活部文化振興室
滋賀県		県民文化生活部県民文化課
京都府		府民労働部文化芸術室
大阪府		生活文化部文化・スポーツ振興室文化課
兵庫県		県民政策部県民文化局芸術文化課
奈良県	事務局生涯学習課	企画部観光交流局文化国際課
和歌山県		知事公室文化国際課
鳥取県	事務局文化課	文化観光局文化政策課
島根県		環境生活部文化国際課
岡山県	教育庁生涯学習課	生活環境部文化振興課
広島県	生涯学習部文化課	県民生活部総務管理局文化・県民協働室
山口県	社会教育・文化財課	環境生活部文化振興課

徳島県	生涯学習政策課	県民環境部文化交流局文化国際課
香川県	事務局文化行政課	
愛媛県	文化スポーツ部文化振興課	
高知県		文化環境部文化推進課
福岡県	教育企画部生涯学習課	生活労働部生活文化課
佐賀県		環境生活局くらし環境本部私学文化課
長崎県	教育庁学芸文化課	文化・スポーツ振興部文化振興課
熊本県	教育庁文化課	地域振興部文化企画課
大分県	教育庁文化課	企画振興部文化スポーツ振興課
宮崎県	教育庁文化財課	地域生活部生活・文化課
鹿児島県		環境生活部生活・文化課
沖縄県	教育庁文化課	文化環境部文化振興課

② 政令指定都市

市名	教育委員会	知事部局
札幌市		文化部市民文化課
仙台市		文化スポーツ部文化振興課
さいたま市	生涯学習部生涯学習振興課	生活文化部文化振興課
千葉市	生涯学習部文化課	生活文化部文化振興課
横浜市		市民活力推進局文化振興課
川崎市		市民局市民文化室
静岡市		文化スポーツ部文化振興課
名古屋市		文化観光部文化振興室
京都市		文化芸術都市推進室文化芸術企画課
大阪市		文化集客部文化振興課
堺市		国際文化部
神戸市		国際文化観光局文化観光部文化交流課
広島市		文化スポーツ部文化担当
北九州市		文化国際部文化振興課
福岡市		文化部文化振興課

③ 中核市

市名	教育委員会	知事部局
函館市	生涯学習部生涯学習課	
旭川市	生涯学習部生涯学習課	
秋田市	文化振興室	
郡山市	文化課	
いわき市	文化課	
宇都宮市	文化課	
川越市	生涯学習部生涯学習課／中央公民館	市民部市民活動支援課
船橋市	生涯学習部文化課	
横須賀市		企画調整部文化振興課
相模原市	生涯学習部生涯学習課	企画部文化国際課
新潟市		総務局国際文化部文化振興課
富山市		企画管理部文化国際課
金沢市		都市政策局文化スポーツ部国際文化課
長野市	生涯学習課	
岐阜市		市民参画部文化・芸術室
浜松市		文化・スポーツ振興部文化政策課
豊橋市	教育部美術博物館	文化市民部文化課
豊田市	文化振興課／美術館	
岡崎市		市民文化部文化国際課
高槻市		市民協働部市民参画室文化振興課
東大阪市	社会教育部社会教育課／文化財課	人権文化部文化国際課
姫路市	生涯学習部文化課	
奈良市		文化経済部文化観光室文化振興課
和歌山市	教育文化部文化振興課	
岡山市	生涯学習課／文化財課	市民局文化振興課
倉敷市		市民環境局文化・スポーツ部文化振興課
福山市	社会教育部文化課	
下関市	下関市立美術館	市民部市民文化課
高松市	文化部文化振興課	
松山市		総合政策部国際文化振興課
高知市	生涯学習課	
長崎市		企画部文化振興課
熊本市	生涯学習部文化財課	文化生活部文化振興課
大分市	総務部生涯学習課／大分美術館美術振興課	企画部文化国際課
宮崎市	文化振興課	
鹿児島市	管理部文化課	

(3) 文化財保護の主な所管部署

① 都道府県

都道府県名	教育委員会	知事部局
北海道	生涯学習部生涯学習推進局文化・スポーツ課	
青森県	教育庁文化財保護課	
岩手県	事務局生涯学習文化課	
宮城県	文化財保護課	
秋田県	教育庁生涯学習課文化財保護室	
山形県	教育庁教育やまがた振興課文化財保護室	
福島県	生涯学習領域文化財グループ	
茨城県	教育庁文化課	
栃木県	事務局文化財課	
群馬県	文化課	
埼玉県	市町村支援部生涯学習文化財課	
千葉県	教育振興部文化財課	
東京都	生涯学習スポーツ部計画課	
神奈川県	教育局生涯学習文化財課	
新潟県	教育庁文化行政課	
富山県	生涯学習・文化財室	
石川県	事務局文化財課	
福井県	教育庁文化課	
山梨県	教育庁学術文化財課	
長野県	事務局文化財・生涯学習課	
岐阜県	社会教育文化課	
静岡県	文化課	
愛知県	学習教育部生涯学習課文化財保護室	
三重県	事務局生涯学習分野文化財保護室	
滋賀県	事務局文化財保護課	
京都府	指導部文化財保護課	
大阪府	事務局文化財保護課	
兵庫県	事務局文化財室	
奈良県	事務局文化財保存課	
和歌山県	生涯学習局文化遺産課	
鳥取県	事務局文化課	
島根県	教育庁文化財課	
岡山県	教育庁文化財課	
広島県	生涯学習部文化課	
山口県	社会教育・文化財課	

徳島県	文化財課	
香川県	事務局文化行政課	
愛媛県	文化スポーツ部文化財保護課	
高知県	文化財課	
福岡県	総務部文化財保護課	
佐賀県	教育庁文化課	
長崎県	教育庁学芸文化課	
熊本県	文化課	
大分県	教育庁文化課	
宮崎県	教育庁文化財課	
鹿児島県	文化財課	
沖縄県	教育庁文化課	

② 政令指定都市

市名	教育委員会	知事部局
札幌市		文化部文化財課
仙台市	生涯学習部文化財課	
さいたま市	生涯学習部文化財保護課	
千葉市	生涯学習部文化課	
横浜市	生涯学習部文化財課	
川崎市	生涯学習部文化財課	
静岡市		文化スポーツ部文化財課
名古屋市	生涯学習部文化財保護室	
京都市		文化芸術都市推進室文化財保護課
大阪市	生涯学習部文化財保護課	
堺市	生涯学習部文化財課	
神戸市	社会教育部文化財課	
広島市		文化スポーツ部文化財担当
北九州市	生涯学習部文化財課	
福岡市	文化財部文化財管理課	

③ 中核市

市名	教育委員会	知事部局
函館市	生涯学習部文化財課	
旭川市	生涯学習部生涯学習課	
秋田市	文化振興室	
郡山市	文化課	
いわき市	文化課	
宇都宮市	文化課	
川越市	生涯学習部文化財保護課	
船橋市	生涯学習部文化課	
横須賀市	生涯学習部生涯学習課	
相模原市	生涯学習部文化財保護課	
新潟市		総務局国際文化部歴史文化課
富山市	生涯学習課	
金沢市		都市政策局文化スポーツ部文化財保護課
長野市	文化財課	
岐阜市	事務局社会教育室	
浜松市	生涯学習部生涯学習推進課	
豊橋市	教育部美術博物館	
豊田市	文化財課	
岡崎市	事務局生涯学習課	
高槻市	社会教育部文化財課	
東大阪市	社会教育部文化財課	
姫路市	生涯学習部文化課	
奈良市	社会教育部文化財課	
和歌山市	教育文化部文化振興課	
岡山市	文化財課	
倉敷市	生涯学習部文化財保護課	
福山市	社会教育部文化課	
下関市	文化財保護課	
高松市	文化部文化振興課	
松山市	文化財課	
高知市	生涯学習課	
長崎市	生涯学習部文化財課	
熊本市	生涯学習部文化財課	
大分市	教育総務部文化財課	
宮崎市	文化振興課	
鹿児島市	管理部文化課	

(4) 国際文化交流の主な所管部署

① 都道府県

都道府県名	教育委員会	知事部局
北海道	生涯学習部生涯学習推進局文化・スポーツ課	環境生活部生活局道民活動文化振興課
青森県		環境生活部国際課
岩手県		地域振興部NPO・国際課
宮城県		生活環境部国際交流課／生活・文化課
秋田県		学術国際部学術国際政策課
山形県		文化環境部県民文化課(国際室)
福島県		生活環境部県民環境総務領域国際交流グループ
茨城県		生活環境部国際交流課
栃木県		生活環境部国際交流課
群馬県		観光局観光国際課
埼玉県		総合政策部文化振興課
千葉県		総合企画部政策推進室
東京都		文化振興部企画調整課
神奈川県		県民部国際課
新潟県	教育庁文化行政課	県民生活・環境部文化振興課
富山県		知事政策室国際・日本海政策課
石川県		観光交流局国際交流課
福井県		産業労働部国際・マーケット戦略課
山梨県		企画部県民室国際課
長野県		総務部庶務課国際室
岐阜県		環境生活部人づくり文化課
静岡県		生活・文化部文化政策室
愛知県		県民生活部文化芸術課
三重県		生活部国際室
滋賀県		商工観光労働部国際課
京都府		知事直轄組織国際課
大阪府	事務局市町村教育室地域教育振興課	
兵庫県		産業労働部国際交流局国際交流課
奈良県		企画部観光交流局文化国際課
和歌山県		知事公室文化国際課
鳥取県		文化観光局文化政策課
島根県		環境生活部文化国際課
岡山県	教育庁生涯学習課	
広島県		総務部秘書広報局国際室
山口県		環境生活部文化振興課／地域振興部国際課

徳島県		県民環境部文化交流局文化国際課
香川県	事務局文化行政課	総務部国際課
愛媛県	文化スポーツ部文化振興課	経済労働部観光国際局国際交流課
高知県		文化環境部国際交流課
福岡県		生活労働部国際交流課
佐賀県		くらし環境本部国際課
長崎県		地域振興部国際課
熊本県		地域振興部文化企画課・国際課
大分県	教育庁文化課	企画振興部文化スポーツ振興課
宮崎県	学校政策課／生涯学習課	地域生活部生活・文化課
鹿児島県		商工労働部観光交流局国際交流課 環境生活部生活・文化課
沖縄県	教育庁文化課	文化環境部文化振興課

② 政令指定都市

市名	教育委員会	知事部局
札幌市		文化部市民文化課
仙台市		文化スポーツ部文化振興課
さいたま市		生活文化部国際交流課
千葉市		市長公室国際交流課
横浜市		開港150周年・創造都市事業本部創造都市推進課
川崎市		総務局秘書部交流推進課／市民局市民文化室
静岡市		市民生活部国際課
名古屋市		市長室国際交流課 市民経済局文化観光部文化振興室
京都市		総務局国際化推進室
大阪市		市長室秘書課国際交流担当
堺市		国際文化部
神戸市		国際文化観光局国際推進室国際交流課
広島市		文化スポーツ部文化担当 国際平和推進部国際交流担当
北九州市		文化国際部文化振興課／国際交流課
福岡市		国際部国際課

③ 中核市

市名	教育委員会	知事部局
函館市		企画部国際課
旭川市		生活交流部国際交流課
秋田市		企画調整部企画調整課
郡山市		総務部庶務課
いわき市		企画調整部都市交流課
宇都宮市		行政経営部秘書課
川越市		市長室国際交流課
船橋市		総務部国際交流室
横須賀市		企画調整部国際交流課
相模原市		企画部文化国際課
新潟市		総務局国際文化部国際課
富山市		企画管理部文化国際課
金沢市		都市政策局文化スポーツ部国際文化課
長野市		総務部庶務課国際室
岐阜市		市民参画部国際室
浜松市		企画部国際課
豊橋市		企画部国際交流課
豊田市	文化振興課	社会部自治振興課
岡崎市		市民文化部文化国際課
高槻市		市長公室秘書室都市交流課
東大阪市		人権文化部文化国際課
姫路市		総務局秘書部国際課
奈良市		文化経済部文化観光室文化振興課
和歌山市		市長公室国際交流課
岡山市		市民局国際課
倉敷市		総合政策局国際課 市民環境局文化・スポーツ部文化振興課
福山市	社会教育部文化課	市民部市民相談課
下関市		市民部市民文化課
高松市		総務部秘書課国際交流室
松山市		総合政策部国際文化振興課
高知市		総武部総務課
長崎市		企画部文化振興課／観光部国際課
熊本市		文化生活部国際交流課／文化振興課
大分市		企画部文化国際課
宮崎市		市民部地域コミュニティ課
鹿児島市		総務部国際交流課

2 文化振興のための条例制定状況、文化政策の指針等の策定状況

(平成18年7月1日現在)

(1) 文化振興のための条例の制定状況(基金、施設条例等の管理運営に関する条例、文化財保護関係条例は除く)

① 都道府県

No	都道府県名	条例名	制定年度
1	北海道	北海道文化振興条例	平成6年度
2	宮城県	宮城県文化芸術振興条例	平成16年度
3	福島県	福島県文化振興条例	平成15年度
4	東京都	東京都文化振興条例	昭和58年度
5	富山県	富山県民文化条例	平成8年度
6	京都府	京都府文化力による京都活性化推進条例	平成17年度
7	大阪府	大阪府文化振興条例	平成16年度
8	鳥取県	鳥取県文化芸術振興条例	平成15年度
9	岡山県	岡山県文化振興基本条例	平成17年度
10	徳島県	徳島県文化振興条例	平成16年度
11	熊本県	熊本県文化振興基本条例	昭和63年度
12	大分県	大分県文化振興条例	平成15年度
13	鹿児島県	鹿児島県文化芸術の振興に関する条例	平成16年度

② 政令指定都市

No	市名	条例名	制定年度
1	川崎市	川崎市文化芸術振興条例	平成16年度
2	京都市	京都文化芸術都市創生条例	平成17年度
3	大阪市	大阪市芸術文化振興条例	平成16年度

③ 中核市

No	市名	条例名	制定年度
1	函館市	函館市文化芸術振興条例	平成17年度
2	秋田市	秋田市文化振興条例	昭和57年度
3	横須賀市	文化振興条例	昭和60年度

④ 市町村

No	都道府県名	市区町村名	条例名	制定年度
1	北海道	士別市	士別市文化振興条例	平成9年度
2		苫小牧市	苫小牧市民文化芸術振興条例	平成13年度
3		様似町	様似町文化振興条例	平成5年度
4		釧路市	釧路市文化振興条例	昭和49年度
5		小樽市	小樽市文化芸術振興条例	平成17年度
6		三笠市	三笠市民文化芸術振興条例	平成16年度
7	宮城県	気仙沼市	気仙沼市文化芸術振興条例	平成14年度
8		利府町	利府町文化芸術振興条例	平成18年度
9	福島県	矢吹町	矢吹町文化・スポーツ振興条例	平成7年度
10	茨城県	牛久市	牛久市文化芸術振興条例	平成14年度
11		つくば市	つくば市文化芸術振興基本条例	平成16年度
12	栃木県	小山市	小山市文化芸術振興条例	平成18年度
13	東京都	千代田区	千代田区文化芸術基本条例	平成15年度
14		港区	港区文化芸術振興条例	平成18年度
15		目黒区	目黒区芸術文化振興条例	平成14年度
16		世田谷区	世田谷区文化及び芸術の振興に関する条例	平成17年度
17		渋谷区	渋谷区文化芸術振興基本条例	平成16年度
18		豊島区	豊島区文化芸術振興条例	平成17年度
19		板橋区	板橋区文化芸術振興基本条例	平成17年度
20		練馬区	練馬区文化芸術振興条例	平成16年度
21		足立区	足立区文化芸術振興基本条例	平成16年度
22		江戸川区	江戸川区文化振興条例	昭和61年度

23	東京都	立川市	立川市文化芸術まちづくり条例	平成16年度
24	長野県	松本市	松本市文化芸術振興条例	平成15年度
25	愛知県	春日井市	春日井市文化振興基本条例	平成14年度
26	三重県	津市	津市文化振興条例	昭和58年度
27		四日市市	四日市市文化振興条例	平成14年度
28	大阪府	豊中市	豊中市文化芸術振興条例	平成17年度
29		能勢町	浄瑠璃の里文化振興条例	平成17年度
30	京都府	城陽市	城陽市文化芸術振興条例	平成17年度
31		八幡市	八幡市文化芸術振興条例	平成16年度
32	島根県	出雲市	出雲市文化のまちづくり条例	平成9年度
33	香川県	丸亀市	丸亀市文化振興条例	平成16年度
34	福岡県	太宰府市	太宰府市文化振興条例	平成9年度
35		久留米市	久留米市文化芸術振興条例	平成17年度
36	熊本県	宇土市	宇土市伝統文化継承条例	平成17年度

(2)文化政策の指針等の策定状況(都道府県・政令指定都市・中核市)
文化芸術振興基本法(平成13年12月7日)施行以降に策定されたもの

①都道府県

No	都道府県名	計画期間	文化政策指針等の名称	策定年月
1	宮城県	10年間	文化芸術振興ビジョン	平成17年7月
2	秋田県	概ね10年間	あきた文化振興ビジョン	平成17年3月
3	福島県	5年間	文化振興基本計画	平成17年3月
4	茨城県	概ね16年間	いばらき文化振興ビジョン	平成16年3月
5	千葉県	5～10年間	文化のうねりを巻き起こす～文化振興の基本的な考え方～	平成18年3月
6	東京都	概ね10年間	東京都文化振興指針	平成18年5月
7	神奈川県	概ね10年間	かながわ文化芸術振興指針	平成16年3月
8	愛知県	5年間	愛知文化芸術行動プラン	平成15年8月
9	大阪府	5年間	おおさか文化プラン(大阪府文化振興計画)	平成18年3月
10	兵庫県	7～12年間	芸術文化振興ビジョン	平成16年5月
11	山口県	7年間	やまぐち文化ビジョン21	平成16年3月
12	徳島県	10年間	徳島県文化振興基本方針	平成18年3月
13	高知県	10年間	高知県芸術文化振興ビジョン	平成18年3月
14	福岡県	10年間	福岡県文化振興プラン	平成17年3月
15	長崎県	5年間	長崎県文化振興基本計画	平成16年3月
16	大分県	特になし	大分県文化振興基本方針	平成17年3月
17	宮崎県	特になし	元みやざき文化振興ビジョン	平成18年3月
18	鹿児島県	特になし	鹿児島県文化芸術振興指針	平成18年3月

② 政令指定都市

No	市名	計画期間	文化政策指針等の名称	策定年月
1	札幌市	3年間	新まちづくり計画	平成16年9月
2	横浜市	5年間	横浜市の文化芸術政策における中期的方針	平成18年3月
3	静岡市	9年間	静岡市文化振興ビジョン	平成18年3月
4	神戸市	5年間	神戸2010ビジョン 文化創生都市推進プラン	平成17年6月

③ 中核市

No	市名	計画期間	文化政策指針等の名称	策定年月
1	宇都宮市	10年間	宇都宮市文化振興基本計画	平成18年4月
2	金沢市	特になし	金沢市文化芸術振興プラン	平成18年3月
3	豊田市	10年間	豊田市教育行政計画	平成15年3月
4	岡崎市	5年間	岡崎市文化振興推進計画	平成18年3月
5	熊本市	8年間	熊本市文化振興計画	平成15年3月

④その他の市区町村における策定状況

		平成13年12月7日以降に制定された、文化振興のみを扱っているもの	総合計画(まちづくり計画や生涯学習計画)の中に文化に関する章や項を含んでいるもの
1	北海道	15	145
2	青森県	2	31
3	岩手県	0	26
4	宮城県	2	24
5	秋田県	0	19
6	山形県	0	31
7	福島県	1	49
8	茨城県	4	28
9	栃木県	1	31
10	群馬県	0	26
11	埼玉県	2	57
12	千葉県	4	40
13	東京都	10	35
14	神奈川県	1	18
15	新潟県	4	22
16	富山県	0	12
17	石川県	1	8
18	福井県	1	10
19	山梨県	0	20
20	長野県	39	21
21	岐阜県	4	26
22	静岡県	0	32
23	愛知県	2	0
24	三重県	2	21
25	滋賀県	1	17
26	京都府	3	19
27	大阪府	6	23
28	兵庫県	4	25
29	奈良県	0	27
30	和歌山県	0	13
31	鳥取県	0	19
32	島根県	2	14
33	岡山県	0	16
34	広島県	0	19
35	山口県	0	18
36	徳島県	0	11
37	香川県	1	10
38	愛媛県	0	15
39	高知県	1	16
40	福岡県	2	45
41	佐賀県	0	11
42	長崎県	2	16
43	熊本県	3	32
44	大分県	1	13
45	宮崎県	0	26
46	鹿児島県	2	38
47	沖縄県	4	20
	合計	127	1195

3 文化財保護審議会設置状況

文化財保護審議会設置状況及び委員数(平成18年4月1日現在)

	都道府県	市町村合計												
		市(区)			町			村			計			
		市町村数	審議会数	委員数	市町村数	審議会数	委員数	市町村数	審議会数	委員数	市町村数	審議会数	委員数	
1	北海道	15	35	30	225	130	88	542	15	7	34	180	125	801
2	青森県	14	10	8	79	22	21	144	8	8	51	40	37	274
3	岩手県	13	13	13	148	16	15	127	6	4	23	35	32	298
4	宮城県	8	13	12	107	22	21	111	1	1	5	36	34	223
5	秋田県	13	13	13	149	9	8	166	3	2	14	25	23	329
6	山形県	15	13	12	110	19	19	130	3	3	19	35	34	259
7	福島県	15	12	12	123	33	31	196	16	13	89	61	56	408
8	茨城県	13	32	29	272	10	10	71	2	2	13	44	41	356
9	栃木県	19	14	14	147	19	19	135	0	0	0	33	33	282
10	群馬県	21	12	12	107	17	10	56	10	4	21	39	26	184
11	埼玉県	18	40	40	339	30	30	172	1	1	8	71	71	519
12	千葉県	20	36	36	292	17	17	123	3	3	20	56	56	435
13	東京都	20	49	49	273	5	5	35	8	6	33	62	60	341
14	神奈川県	20	19	19	154	15	12	69	1	0	0	35	31	223
15	新潟県	15	20	20	190	9	9	56	6	6	33	35	35	279
16	富山県	15	10	10	104	4	4	24	1	0	0	15	14	128
17	石川県	13	10	10	99	9	9	66	0	0	0	19	19	165
18	福井県	14	9	9	81	8	8	77	0	0	0	17	17	158
19	山梨県	20	13	12	98	9	8	79	6	5	27	28	25	204
20	長野県	15	19	19	145	25	25	156	37	34	265	81	78	566
21	岐阜県	12	21	21	189	19	19	116	2	2	13	42	42	318
22	静岡県	20	23	23	216	19	19	127	0	0	0	42	42	343
23	愛知県	20	35	34	307	26	25	171	2	2	12	63	61	490
24	三重県	16	14	12	148	15	13	102	0	0	0	29	25	250
25	滋賀県	20	13	11	78	13	13	62	0	0	0	26	24	140
26	京都府	20	14	14	151	13	12	87	1	1	12	28	27	250
27	大阪府	20	33	26	219	9	3	18	1	1	7	43	30	244
28	兵庫県	19	29	28	222	12	12	82	0	0	0	41	40	304
29	奈良県	20	12	12	111	15	13	94	12	9	58	39	34	263
30	和歌山県	16	9	9	110	20	20	160	1	0	0	30	29	270
31	鳥取県	22	4	4	34	14	14	100	1	1	6	19	19	140
32	島根県	20	8	8	83	12	11	68	1	1	5	21	20	156
33	岡山県	17	15	14	172	12	8	61	2	2	10	29	24	243
34	広島県	25	14	14	171	9	9	73	0	0	0	23	23	244
35	山口県	16	13	13	126	9	9	66	0	0	0	22	22	192
36	徳島県	16	8	8	83	15	13	117	1	1	4	24	22	204
37	香川県	10	8	7	46	9	9	68	0	0	0	17	16	114
38	愛媛県	10	11	10	119	9	9	90	0	0	0	20	19	209
39	高知県	19	11	11	87	18	18	121	6	6	33	35	35	241
40	福岡県	10	27	27	239	38	37	208	4	4	26	69	68	473
41	佐賀県	16	10	10	86	13	13	61	0	0	0	23	23	147
42	長崎県	17	13	13	142	10	10	64	0	0	0	23	23	206
43	熊本県	16	14	12	119	26	20	107	8	5	22	48	37	248
44	大分県	14	14	14	213	3	3	25	1	1	7	18	18	245
45	宮崎県	13	9	9	80	19	18	96	3	2	5	31	29	181
46	鹿児島県	20	17	17	144	28	28	163	4	4	20	49	49	327
47	沖縄県	10	11	11	92	11	11	59	19	16	73	41	38	224
	合計	770	802	771	7,029	844	758	5,101	196	157	968	1,842	1,686	13,098

Ⅲ 文化関係経費

1 文化関係経費の概要

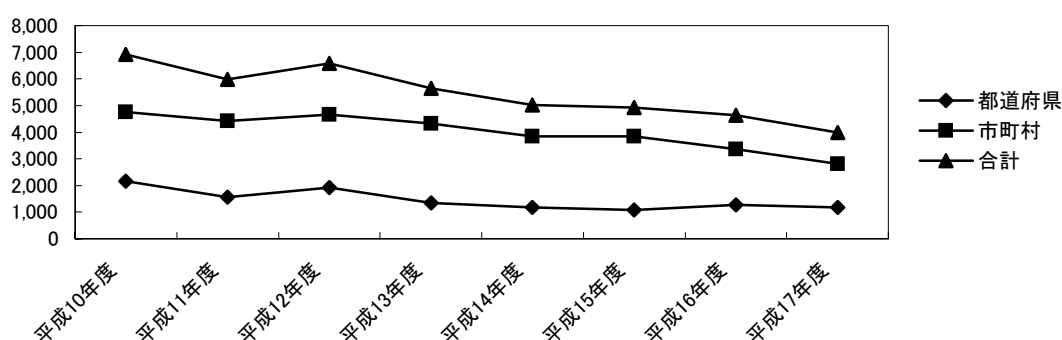
(1) 総括

(単位:千円)

	都道府県	市町村	合計	増減	増減率
平成10年度	217,113,342	475,637,111	692,750,453	△145,193,488	△17.3%
平成11年度	156,837,807	442,420,843	599,258,650	△93,491,803	△13.5%
平成12年度	191,973,978	466,735,629	658,709,607	59,450,957	9.9%
平成13年度	133,346,209	431,708,154	565,054,363	△93,655,244	△14.2%
平成14年度	117,122,157	384,965,488	502,087,645	△62,966,718	△11.1%
平成15年度	108,265,927	385,104,520	493,370,447	△8,717,198	△1.7%
平成16年度	128,342,053	336,171,715	464,513,768	△28,856,679	△5.8%
平成17年度	116,778,371	281,473,515	398,251,886	△66,261,882	△14.2%

文化関係経費全体の推移

(単位:億円)



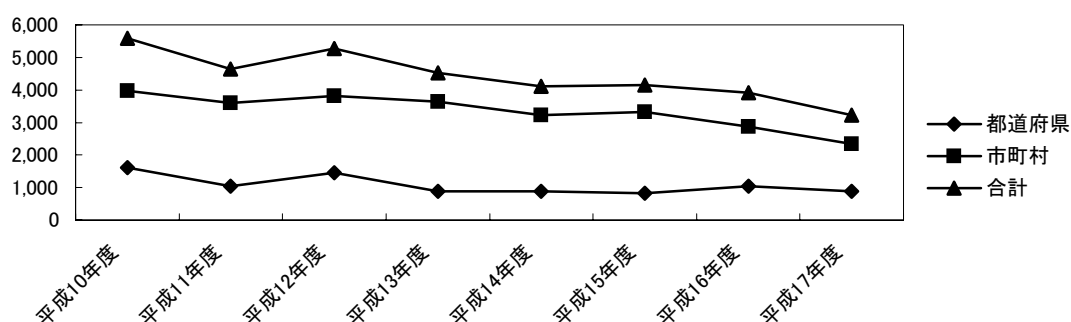
(2) 芸術文化経費

(単位:千円)

	都道府県	市町村	合計	増減	増減率
平成10年度	161,442,197	397,185,184	558,627,381	△141,064,358	△20.2%
平成11年度	104,487,935	359,342,760	463,830,695	△94,796,686	△17.0%
平成12年度	145,525,703	382,192,791	527,718,494	63,887,799	13.8%
平成13年度	88,841,064	364,513,710	453,354,774	△74,363,720	△14.1%
平成14年度	87,903,782	322,594,827	410,498,609	△42,856,165	△9.5%
平成15年度	83,386,647	331,640,918	415,027,565	4,528,956	1.1%
平成16年度	104,043,556	286,896,408	390,939,964	△24,087,601	△5.8%
平成17年度	88,450,305	234,371,423	322,821,728	△68,118,236	△17.4%

芸術文化経費の推移

(単位:億円)



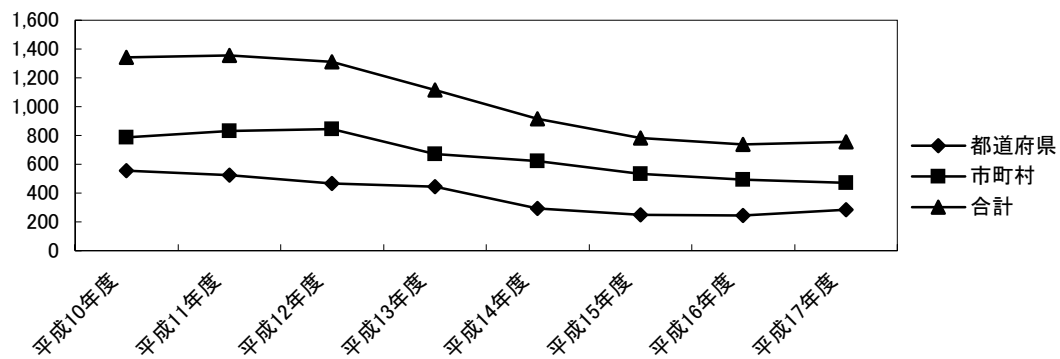
(3) 文化財保護経費

(単位:千円)

	都道府県	市町村	合計	増減	増減率
平成10年度	55,671,145	78,451,927	134,123,072	△4,129,130	△3.0%
平成11年度	52,349,872	83,078,083	135,427,955	1,304,883	1.0%
平成12年度	46,448,275	84,542,838	130,991,113	△4,436,842	△3.3%
平成13年度	44,505,145	67,194,444	111,699,589	△19,291,524	△14.7%
平成14年度	29,218,375	62,370,661	91,589,036	△20,110,553	△18.0%
平成15年度	24,879,280	53,463,602	78,342,882	△13,246,154	△14.5%
平成16年度	24,298,497	49,275,307	73,573,804	△4,769,078	△6.1%
平成17年度	28,328,066	47,102,092	75,430,158	1,856,354	2.5%

文化財保護経費の推移

(単位:億円)



<参考>文化関係経費の分類について

(1)用途別

文化関係経費

芸術文化経費

芸術文化事業費

文化施設経費

文化施設建設費

文化財保護経費

重要文化財等経費

埋蔵文化財経費

国・地方公共団体指定
文化財保護管理経費

(2)所管別

都道府県

教育委員会

首長部局

市(区)町村

政令指定都市

教育委員会

首長部局

中核市

教育委員会

首長部局

その他の市(区)町村

教育委員会

首長部局

2 芸術文化経費

(1) 経費の推移及び平成17年度概要

① 地方公共団体総括

平成17年度に地方公共団体が支出した芸術文化経費の総額は約3,200億円であり、平成16年度と比べると約68億円、17.4%の減少となっている。

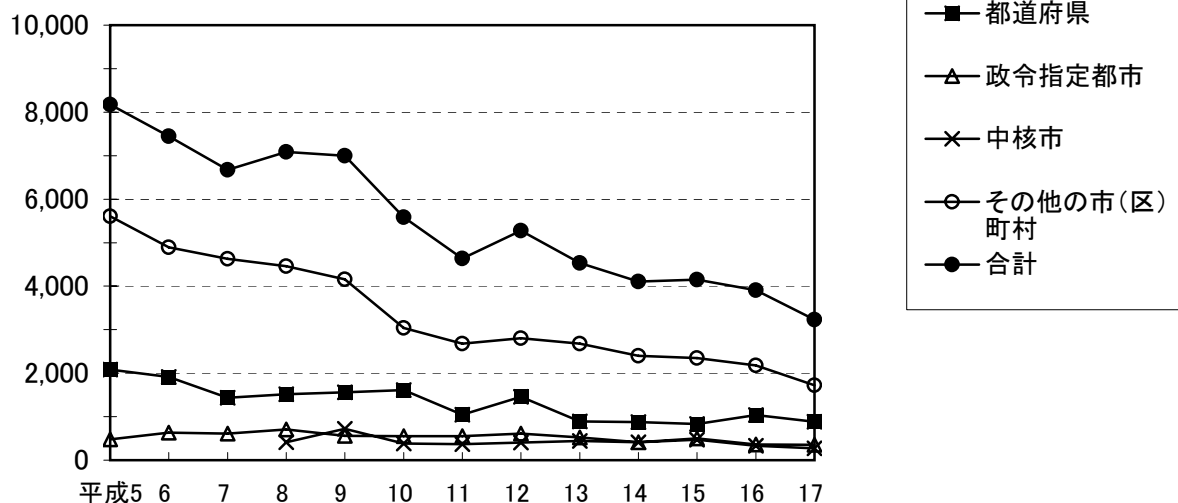
表① 地方公共団体芸術文化経費

(単位:千円)

	地方公共団体					合計 増減	増減率 (%)
	都道府県	政令指定 都市	中核市	その他の 市(区)町村	市(区)町村 合計		
平成 5	208,471,114	47,747,376		561,010,802	608,758,178	817,229,292	
						120,149,214	
6	191,503,835	63,302,616		489,526,315	552,828,931	744,332,766	
						△ 72,896,526	△ 8.9%
7	143,168,848	60,734,272		463,137,323	523,871,595	667,040,443	
						△ 77,292,323	△ 10.4%
8	151,712,009	70,508,332	40,859,191	445,875,912	557,243,435	708,955,444	
						41,915,001	6.3%
9	156,025,217	55,835,137	71,949,630	415,881,755	543,666,522	699,691,739	
						△ 9,263,705	△ 1.3%
10	161,442,197	54,999,108	38,613,360	303,572,716	397,185,184	558,627,381	
						△ 141,064,358	△ 20.2%
11	104,487,935	54,850,817	36,872,683	267,619,260	359,342,760	463,830,695	
						△ 94,796,686	△ 17.0%
12	145,525,703	61,226,373	40,762,099	280,204,319	382,192,791	527,718,494	
						63,887,799	13.8%
13	88,841,064	52,398,460	44,379,018	267,736,232	364,513,710	453,354,774	
						△ 74,363,720	△ 14.1%
14	87,903,782	41,427,810	41,142,168	240,024,849	322,594,827	410,498,609	
						△ 42,856,165	△ 9.5%
15	83,386,647	50,170,174	46,790,909	234,679,835	331,640,918	415,027,565	
						4,528,956	1.1%
16	104,043,556	36,190,005	32,912,466	217,793,937	286,896,408	390,939,964	
						△ 24,087,601	△ 5.8%
17	88,450,305	34,977,868	27,563,729	171,829,826	234,371,423	322,821,728	
						△ 68,118,236	△ 17.4%

図①

(単位:億円)



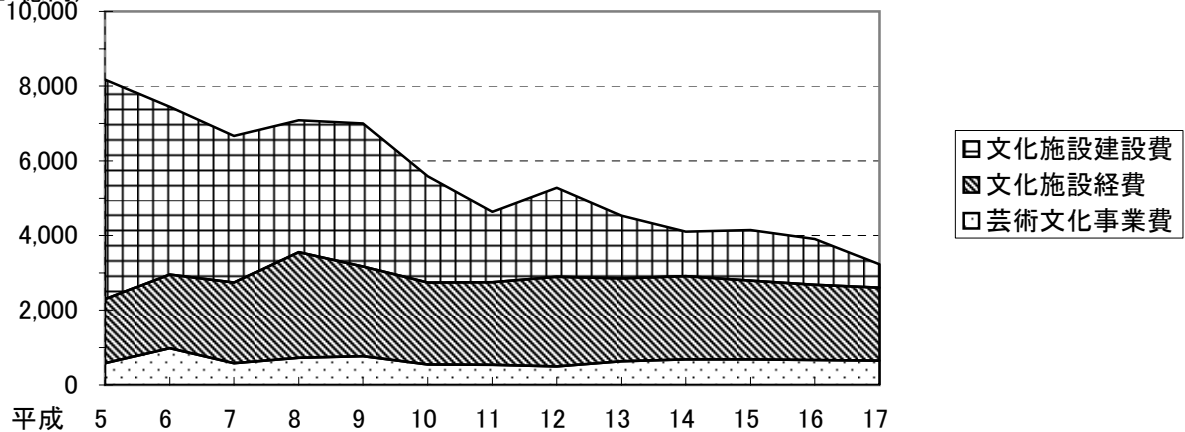
表② 地方公共団体芸術文化経費（用途別）

（単位：千円）

	芸術文化事業費	文化施設経費	文化施設建設費	合計
平成 5	58,355,364	171,006,380	587,867,548	817,229,292
6	98,944,006	196,796,436	448,592,324	744,332,766
7	57,936,983	215,976,509	393,126,951	667,040,443
8	72,800,079	282,497,555	353,657,810	708,955,444
9	77,070,259	240,336,250	382,285,230	699,691,739
10	54,537,966	219,891,169	284,198,246	558,627,381
11	54,406,850	220,613,398	188,810,447	463,830,695
12	49,382,846	240,642,140	237,693,508	527,718,494
13	63,714,190	221,397,597	168,242,987	453,354,774
14	68,249,658	222,890,959	119,357,992	410,498,609
15	68,788,378	210,865,383	135,373,804	415,027,565
16	66,790,887	201,621,053	122,528,024	390,939,964
17	64,855,027	195,658,224	62,308,477	322,821,728

図②

（単位：億円）



表③ 芸術文化経費の内訳

（単位：千円）

	経常的経費		文化施設建設費	計
	芸術文化事業費	文化施設経費		
都道府県	62,784,104	41,116,717	25,666,201	88,450,305
政令指定都市	29,962,096	21,380,520	5,015,772	34,977,868
中核市	26,318,721	20,439,102	1,245,008	27,563,729
その他の市(区)町村	141,448,330	112,721,885	30,381,496	171,829,826
計	260,513,251	195,658,224	62,308,477	322,821,728
比率		20%	19%	

②都道府県総括

平成17年度に都道府県が支出した芸術文化経費の総額は約884億円であり、平成16年度と比べると約156億円、15.0%の減少となっている。

表④ 都道府県の芸術文化経費の推移

(単位:千円)

	芸術文化経費	増減	増減率
平成 5	208,471,114	△1,288,824	△0.6%
6	191,503,835	△ 16,967,279	△ 8.1%
7	143,168,848	△ 48,334,987	△ 25.2%
8	151,712,009	8,543,161	6.0%
9	156,025,217	4,313,208	2.8%
10	161,442,197	5,416,980	3.5%
11	104,487,935	△ 56,954,262	△ 35.3%
12	145,525,703	41,037,768	39.3%
13	88,841,064	△ 56,684,639	△ 39.0%
14	87,903,782	△ 937,282	△ 1.1%
15	83,386,647	△ 4,517,135	△ 5.1%
16	104,043,556	20,656,909	24.8%
17	88,450,305	△ 15,593,251	△ 15.0%

表⑤ 都道府県の芸術文化関連経常的経費の推移

(単位:千円)

	経常的経費	増減	増減率
平成 5	70,782,223	6,798,519	10.6%
6	83,104,535	12,322,312	17.4%
7	86,458,782	3,354,247	4.0%
8	88,661,342	2,202,560	2.5%
9	79,991,346	△ 8,669,996	△ 9.8%
10	71,542,534	△ 8,448,812	△ 10.6%
11	68,173,446	△ 3,369,088	△ 4.7%
12	68,843,158	669,712	1.0%
13	69,758,991	915,833	1.3%
14	70,050,873	291,882	0.4%
15	64,924,457	△ 5,126,416	△ 7.3%
16	62,518,099	△ 2,406,358	△ 3.7%
17	62,784,104	266,005	0.4%

表⑥ 都道府県の芸術文化事業費の推移

(単位:千円)

	芸術文化事業費	増減	増減率
平成 5	19,024,885	△ 246,219	△ 1.3%
6	22,472,954	3,448,069	18.1%
7	22,498,741	25,787	0.1%
8	21,992,173	△ 506,568	△ 2.3%
9	23,121,654	1,129,481	5.1%
10	18,906,075	△ 4,215,579	△ 18.2%
11	19,031,112	125,037	0.7%
12	18,256,413	△ 774,699	△ 4.1%
13	19,977,813	1,721,400	9.4%
14	23,387,982	3,410,169	17.1%
15	23,395,853	7,871	0.0%
16	23,271,944	△ 123,909	△ 0.5%
17	21,667,387	△ 1,604,557	△ 6.9%

表⑦ 都道府県の文化施設経費の推移

(単位:千円)

	文化施設経費	増減	増減率
平成 5	51,757,338	7,044,738	15.8%
6	60,631,581	8,874,243	17.1%
7	63,960,041	3,328,460	5.5%
8	66,669,169	2,709,128	4.2%
9	56,869,692	△ 9,799,477	△ 14.7%
10	52,636,459	△ 4,233,233	△ 7.4%
11	49,142,334	△ 3,494,125	△ 6.6%
12	50,586,745	1,444,411	2.9%
13	49,781,178	△ 805,567	△ 1.6%
14	46,662,891	△ 3,118,287	△ 6.3%
15	41,528,604	△ 5,134,287	△ 11.0%
16	39,246,155	△ 2,282,449	△ 5.5%
17	41,116,717	1,870,562	4.8%

表⑧ 都道府県の文化施設建設費の推移

(単位:千円)

	文化施設建設費	増減	増減率
平成 5	137,688,891	△ 8,087,343	△ 5.5%
6	108,399,300	△ 29,289,591	△ 21.3%
7	56,710,066	△ 51,689,234	△ 47.7%
8	63,050,667	6,340,601	11.2%
9	76,033,871	12,983,204	20.6%
10	89,899,663	13,865,792	18.2%
11	36,314,489	△ 53,585,174	△ 59.6%
12	76,682,545	40,368,056	111.2%
13	19,082,073	△ 57,600,472	△ 75.1%
14	17,852,909	△ 1,229,164	△ 6.4%
15	18,462,190	609,281	3.4%
16	41,525,457	23,063,267	124.9%
17	25,666,201	△ 15,859,256	△ 38.2%

③市(区)町村総括

平成17年度に市(区)町村が支出した芸術文化経費の総額は約2,344億円であり、平成16年度と比べると約53億円、18.3%の減少となっている。

表⑨ 市(区)町村の芸術文化経費の推移
(単位:千円)

	芸術文化経費	増減	増減率
平成 5	608,758,178	121,438,038	24.9%
6	552,828,931	△ 55,929,247	△ 9.2%
7	523,871,595	△ 28,957,336	△ 5.2%
8	557,243,435	33,371,840	6.4%
9	543,666,522	△ 13,576,913	△ 2.4%
10	397,185,184	△ 146,481,338	△ 26.9%
11	359,342,760	△ 37,842,424	△ 9.5%
12	382,192,791	22,850,031	6.4%
13	364,513,710	△ 17,679,081	△ 4.6%
14	322,594,827	△ 41,918,883	△ 11.5%
15	331,640,918	9,046,091	2.8%
16	286,896,408	△ 44,744,510	△ 13.5%
17	234,371,423	△ 52,524,985	△ 18.3%

(単位:千円)

(2)平成17年度芸術文化経費決算額

芸術文化経費

都道府県

	都道府県芸術文化事業費		財源別内訳		都道府県立文化施設経費		財源別内訳		都道府県立文化施設建設費		財源別内訳		合計		財源別内訳	
	都道府県芸術文化事業費	その他	国庫補助	都道府県支出額	国庫補助	都道府県支出額	国庫補助	都道府県支出額	国庫補助	都道府県支出額	国庫補助	都道府県支出額	国庫補助	都道府県支出額	国庫補助	都道府県支出額
1 北海道	763,729	0	0	763,729	0	994,303	0	994,303	0	0	0	0	1,758,032	0	1,758,032	0
2 青森県	998,904	59,416	0	939,488	0	0	0	0	6,445,643	0	6,445,643	0	7,385,131	0	7,385,131	59,416
3 岩手県	35,770	0	0	35,770	0	643,002	0	643,002	8,190	0	8,190	0	686,962	0	686,962	0
4 宮城県	129,059	6,354	33,000	122,705	0	719,883	0	686,883	0	0	0	0	848,942	33,000	809,588	6,354
5 秋田県	90,394	0	0	90,394	0	696,829	0	696,829	92,743	0	92,743	0	879,966	0	879,966	0
6 山形県	156,409	0	0	156,409	0	170,007	0	170,007	118,448	0	118,448	0	444,864	0	444,864	0
7 福島県	41,917	11,000	0	30,917	0	888,404	0	888,404	0	0	0	0	930,321	0	930,321	11,000
8 茨城県	141,482	0	0	141,482	0	2,330,735	0	2,330,735	0	0	0	0	2,472,217	0	2,472,217	0
9 栃木県	233,573	41,230	0	192,343	0	739,792	0	739,792	0	0	0	0	973,365	0	973,365	41,230
10 群馬県	1,195,544	0	0	1,195,544	0	760,654	0	760,654	0	0	0	0	1,956,198	0	1,956,198	0
11 埼玉県	556,816	28,574	0	528,242	0	1,193,895	0	1,193,895	242,450	0	242,450	0	1,964,587	0	1,964,587	28,574
12 千葉県	904,688	0	0	904,688	0	1,379,333	0	1,379,333	0	0	0	0	2,284,021	0	2,284,021	0
13 東京都	7,164,326	2,958,742	0	4,205,584	0	1,376,218	0	1,376,218	9,807	0	9,807	0	8,550,351	0	8,550,351	2,958,742
14 神奈川県	841,024	0	0	841,024	0	1,907,461	0	1,907,461	666,438	0	666,438	0	3,414,923	0	3,414,923	0
15 新潟県	78,198	0	189,000	78,198	0	1,143,213	0	1,143,213	0	0	0	0	1,410,411	189,000	1,221,411	0
16 富山県	262,039	0	0	262,039	0	1,436,917	0	1,436,917	0	0	0	0	1,698,956	0	1,698,956	0
17 石川県	654,405	15,000	0	639,405	0	970,885	0	970,885	60,729	0	60,729	0	1,686,019	0	1,686,019	15,000
18 福井県	1,492,537	41,107	5,208	1,451,430	0	575,869	0	575,869	0	0	0	0	2,068,406	5,208	2,022,091	41,107
19 山梨県	117,208	42,552	0	74,656	0	1,525,971	0	1,525,971	1,838,440	0	1,838,440	0	3,439,067	0	3,439,067	42,552
20 長野県	189,424	69,596	0	119,828	0	548,282	0	548,282	0	0	0	0	668,110	0	668,110	69,596
21 岐阜県	415,961	3,598	0	412,363	0	761,257	0	761,257	0	0	0	0	1,177,218	0	1,177,218	3,598
22 静岡県	1,088,534	15,150	0	1,073,384	0	1,622,237	0	1,622,237	0	0	0	0	2,710,771	0	2,710,771	15,150
23 愛知県	212,227	0	1,700	212,227	0	2,439,143	0	2,439,143	0	0	0	0	2,651,370	1,700	2,649,670	0
24 三重県	284,774	4,610	0	280,164	0	813,926	0	813,926	0	0	0	0	1,098,700	4,610	1,094,090	0
25 滋賀県	533,257	0	2,259	533,257	0	1,084,570	0	1,084,570	0	0	0	0	1,617,827	2,259	1,615,568	0
26 京都府	347,347	2,698	0	344,649	0	169,430	0	169,430	0	0	0	0	516,777	0	516,777	2,698
27 大阪府	1,273,518	639,269	0	634,249	0	476,718	0	476,718	0	0	0	0	1,750,236	0	1,750,236	639,269
28 兵庫県	1,880,049	0	0	1,880,049	0	3,467,775	0	3,467,775	7,375,571	0	7,375,571	0	12,723,395	0	12,723,395	0
29 奈良県	113,921	74,654	0	39,267	0	405,723	0	405,723	0	0	0	0	519,644	0	519,644	74,654
30 和歌山県	154,731	0	0	154,731	0	510,762	0	510,762	0	0	0	0	665,493	0	665,493	0
31 鳥取県	257,434	11,613	1,000	245,821	0	515,789	0	515,789	0	0	0	0	774,223	1,000	773,223	11,613
32 島根県	92,997	0	0	92,997	0	1,288,618	0	1,288,618	1,340,297	0	1,340,297	0	2,721,912	0	2,721,912	0
33 岡山県	144,651	0	0	144,651	0	427,655	0	427,655	631,294	0	631,294	0	1,203,600	0	1,203,600	0
34 広島県	176,164	7,309	0	168,855	0	435,531	0	435,531	0	0	0	0	611,695	0	611,695	7,309
35 山口県	509,683	0	0	509,683	0	572,388	0	572,388	0	0	0	0	1,082,071	0	1,082,071	0
36 徳島県	135,407	0	0	135,407	0	1,228,410	0	1,228,410	0	0	0	0	1,363,817	0	1,363,817	0
37 香川県	71,767	9,555	0	62,212	0	1,022,699	0	1,022,699	0	0	0	0	1,084,466	0	1,084,466	9,555
38 愛媛県	142,654	36,679	0	105,975	0	493,945	0	493,945	0	0	0	0	636,599	0	636,599	36,679
39 高知県	211,259	2,794	0	208,465	0	530,784	0	530,784	0	0	0	0	742,043	3,049	738,994	2,794
40 福岡県	646,711	0	0	646,711	0	308,610	0	308,610	728,168	0	728,168	0	1,683,489	0	1,683,489	0
41 佐賀県	49,375	3,421	0	45,954	0	360,687	0	360,687	0	0	0	0	410,062	0	410,062	3,421
42 長崎県	165,516	0	0	165,516	0	376,407	0	376,407	2,251,559	0	2,251,559	0	2,793,482	0	2,793,482	0
43 熊本県	101,896	0	0	101,896	0	181,525	0	181,525	0	0	0	0	283,421	0	283,421	0
44 大分県	96,410	0	0	96,410	0	524,825	0	524,825	0	0	0	0	621,235	0	621,235	0
45 宮崎県	325,298	0	0	325,298	0	518,675	0	518,675	0	0	0	0	843,973	0	843,973	0
46 鹿児島県	207,256	0	0	207,256	0	563,693	0	563,693	0	0	0	0	770,949	0	770,949	0
47 沖縄県	69,114	0	0	69,114	0	55,449	0	55,449	3,856,424	0	3,856,424	0	3,980,987	0	3,980,987	0
合計	25,755,357	4,080,311	232,167	21,667,387	7,659	41,348,884	0	41,348,884	25,666,201	0	25,666,201	0	92,770,442	239,826	88,450,305	4,080,311

芸術文化経費

(単位:千円)

都道府県 教育委員会													
	芸術文化 事業費	財源別内訳			都道府県立 文化施設経 費			財源別内訳			財源別内訳		
		国庫補助	都道府県 支出額	その他	国庫補助	都道府県 支出額	その他	国庫補助	都道府県 支出額	その他	国庫補助	都道府県 支出額	その他
1	北海道	520,410	0	0	704,415	0	0	704,415	0	0	0	0	0
2	青森県	206,597	0	172,320	34,277	0	0	172,320	0	0	0	0	0
3	岩手県	35,770	0	35,770	0	643,002	0	643,002	0	8,190	0	0	8,190
4	宮城県	10,899	0	10,899	0	202,093	0	202,093	0	0	0	0	0
5	秋田県	9,766	0	9,766	0	506,990	0	506,990	0	92,743	0	0	92,743
6	山形県	18,024	0	18,024	0	0	0	0	0	0	0	0	0
7	福島県	36,917	0	25,917	11,000	888,404	0	888,404	0	0	0	0	0
8	茨城県	23,501	0	23,501	0	1,847,857	0	1,847,857	0	0	0	0	0
9	栃木県	15,081	0	15,081	0	0	0	0	0	0	0	0	0
10	群馬県	1,191,714	0	1,191,714	0	760,654	0	760,654	0	0	0	0	0
11	埼玉県	33,676	0	33,676	0	240,504	0	240,504	0	0	0	0	0
12	千葉県	31,273	0	31,273	0	1,008,503	0	1,008,503	0	0	0	0	0
13	東京都	1,310,386	0	1,310,386	0	0	0	0	0	0	0	0	0
14	神奈川県	185,495	0	185,495	0	486,866	0	486,866	0	666,438	0	0	666,438
15	新潟県	10,823	0	10,823	0	361,071	0	361,071	0	0	0	0	0
16	富山県	19,009	0	19,009	0	767,134	0	767,134	0	0	0	0	0
17	石川県	0	0	0	0	0	0	0	0	0	0	0	0
18	福井県	1,492,537	0	1,451,430	41,107	575,869	5,208	570,661	0	1,838,440	0	0	1,838,440
19	山梨県	7,300	0	7,300	0	477,720	0	477,720	0	0	0	0	0
20	長野県	58,349	0	53,349	5,000	0	0	0	0	0	0	0	0
21	岐阜県	33,421	0	33,421	0	255,682	0	255,682	0	0	0	0	0
22	静岡県	218,852	0	203,702	15,150	0	0	0	0	0	0	0	0
23	愛知県	8,100	0	8,100	0	0	0	0	0	0	0	0	0
24	三重県	137,647	4,610	133,037	0	139,241	0	139,241	0	0	0	0	0
25	滋賀県	0	0	0	0	0	0	0	0	0	0	0	0
26	京都府	59,400	0	59,400	0	0	0	0	0	0	0	0	0
27	大阪府	39,370	0	31,695	7,675	53,495	0	53,495	0	0	0	0	0
28	兵庫県	454,550	0	454,550	0	1,442,105	0	1,442,105	0	30,975	0	0	30,975
29	奈良県	13,192	0	11,470	1,722	0	0	0	0	0	0	0	0
30	和歌山県	5,533	0	5,533	0	362,301	0	362,301	0	0	0	0	0
31	鳥取県	42,576	0	41,130	1,446	243,845	1,000	242,845	0	0	0	0	0
32	島根県	0	0	0	0	0	0	0	0	0	0	0	0
33	岡山県	19,928	0	19,928	0	89,447	0	89,447	0	0	0	0	0
34	広島県	123,593	0	123,593	0	332,662	0	332,662	0	0	0	0	0
35	山口県	155,362	0	155,362	0	286,043	0	286,043	0	0	0	0	0
36	徳島県	22,618	0	22,618	0	823,351	0	823,351	0	0	0	0	0
37	香川県	63,514	0	53,959	9,555	1,022,699	0	1,022,699	0	0	0	0	0
38	愛媛県	142,654	0	105,975	36,679	493,945	0	493,945	0	0	0	0	0
39	高知県	25,855	0	23,061	2,794	0	0	0	0	0	0	0	0
40	福岡県	270,434	0	270,434	0	100,682	0	100,682	0	0	0	0	0
41	佐賀県	23,641	0	23,641	0	360,687	0	360,687	0	0	0	0	0
42	長崎県	56,029	0	56,029	0	0	0	0	0	0	0	0	0
43	熊本県	0	0	0	0	0	0	0	0	0	0	0	0
44	大分県	4,153	0	4,153	0	272,952	0	272,952	0	0	0	0	0
45	宮崎県	133,521	0	133,521	0	198,988	0	198,988	0	0	0	0	0
46	鹿児島県	0	0	0	0	0	0	0	0	0	0	0	0
47	沖縄県	28,037	0	28,037	0	42,364	0	42,364	0	3,856,424	0	0	3,856,424
	合計	7,299,507	4,610	7,128,492	166,405	15,991,571	6,208	15,985,363	0	6,493,210	0	0	6,493,210

芸術文化経費

(単位:千円)

	都道府県 首長部局												備考
	芸術文化事業費			財源別内訳			都道府県立文化施設経費			財源別内訳			
	国庫補助	都道府県支出額	その他	国庫補助	都道府県支出額	その他	国庫補助	都道府県支出額	その他	国庫補助	都道府県支出額	その他	
1 北海道	243,319	0	243,319	0	289,888	0	289,888	0	289,888	0	0	0	0
2 青森県	792,307	0	767,168	25,139	0	0	0	0	0	0	6,445,643	0	6,445,643
3 岩手県	0	0	0	0	0	0	0	0	0	0	0	0	0
4 宮城県	118,160	0	111,806	6,354	517,790	33,000	484,790	0	0	0	0	0	0
5 秋田県	80,628	0	80,628	0	189,839	0	189,839	0	0	0	0	0	0
6 山形県	138,385	0	138,385	0	170,007	0	170,007	0	0	0	118,448	0	118,448
7 福島県	5,000	0	5,000	0	0	0	0	0	0	0	0	0	0
8 茨城県	117,981	0	117,981	0	482,878	0	482,878	0	0	0	0	0	0
9 栃木県	218,492	0	177,262	41,230	739,792	0	739,792	0	0	0	0	0	0
10 群馬県	3,830	0	3,830	0	0	0	0	0	0	0	0	0	0
11 埼玉県	523,140	0	494,566	28,574	953,391	0	953,391	0	0	0	242,450	0	242,450
12 千葉県	873,415	0	873,415	0	370,830	0	370,830	0	0	0	0	0	0
13 東京都	5,853,940	0	2,895,198	2,958,742	1,376,218	0	1,376,218	0	0	0	9,807	0	9,807
14 神奈川県	655,529	0	655,529	0	1,420,595	0	1,420,595	0	0	0	0	0	0
15 新潟県	67,375	0	67,375	0	971,142	189,000	782,142	0	0	0	0	0	0
16 富山県	243,030	0	243,030	0	669,783	0	669,783	0	0	0	0	0	0
17 石川県	654,405	0	639,405	15,000	970,885	0	970,885	0	0	0	60,729	0	60,729
18 福井県	0	0	0	0	0	0	0	0	0	0	0	0	0
19 山梨県	109,908	0	67,356	42,552	1,048,251	0	1,048,251	0	0	0	0	0	0
20 長野県	131,075	0	66,479	64,596	548,282	0	548,282	0	0	0	0	0	0
21 岐阜県	382,540	0	378,942	3,598	505,575	0	505,575	0	0	0	0	0	0
22 静岡県	869,682	0	869,682	0	1,622,237	0	1,622,237	0	0	0	0	0	0
23 愛知県	204,127	0	204,127	0	2,439,143	1,700	2,437,443	0	0	0	0	0	0
24 三重県	147,127	0	147,127	0	674,685	0	674,685	0	0	0	0	0	0
25 滋賀県	533,257	0	533,257	0	1,084,570	2,259	1,082,311	0	0	0	0	0	0
26 京都府	287,947	0	285,249	2,698	169,430	0	169,430	0	0	0	0	0	0
27 大阪府	1,234,148	0	602,554	631,594	423,223	0	423,223	0	0	0	7,344,596	0	7,344,596
28 兵庫県	1,425,499	0	1,425,499	0	2,025,670	0	2,025,670	0	0	0	0	0	0
29 奈良県	100,729	0	27,797	72,932	405,723	0	405,723	0	0	0	0	0	0
30 和歌山県	149,198	0	149,198	0	148,461	0	148,461	0	0	0	0	0	0
31 鳥取県	214,858	0	204,691	10,167	272,944	0	272,944	0	0	0	0	0	0
32 島根県	92,997	0	92,997	0	1,288,618	0	1,288,618	0	0	0	1,340,297	0	1,340,297
33 岡山県	124,723	0	124,723	0	338,208	0	338,208	0	0	0	631,294	0	631,294
34 広島県	52,571	0	45,262	7,309	102,869	0	102,869	0	0	0	0	0	0
35 山口県	354,321	0	354,321	0	286,345	0	286,345	0	0	0	0	0	0
36 徳島県	112,789	0	112,789	0	405,059	0	405,059	0	0	0	0	0	0
37 香川県	8,253	0	8,253	0	0	0	0	0	0	0	0	0	0
38 愛媛県	0	0	0	0	0	0	0	0	0	0	0	0	0
39 高知県	185,404	3,049	182,355	0	530,784	0	530,784	0	0	0	0	0	0
40 福岡県	376,277	0	376,277	0	207,928	0	207,928	0	0	0	728,168	0	728,168
41 佐賀県	25,734	0	22,313	3,421	0	0	0	0	0	0	0	0	0
42 長崎県	109,487	0	109,487	0	376,407	0	376,407	0	0	0	2,251,559	0	2,251,559
43 熊本県	101,896	0	101,896	0	181,525	0	181,525	0	0	0	0	0	0
44 大分県	92,257	0	92,257	0	251,873	0	251,873	0	0	0	0	0	0
45 宮崎県	191,777	0	191,777	0	319,687	0	319,687	0	0	0	0	0	0
46 鹿児島県	207,256	0	207,256	0	563,693	0	563,693	0	0	0	0	0	0
47 沖縄県	41,077	0	41,077	0	13,085	0	13,085	0	0	0	0	0	0
合計	18,455,850	3,049	14,538,895	3,913,906	25,357,313	225,959	25,131,354	0	0	0	19,172,991	0	19,172,991

芸術文化経費

(単位:千円)

	政令指定都市											
	芸術文化 事業費			市区町村立 文化施設経 費			市区町村立 文化施設建 設費			合計		
	国庫補助	都道府県 支出額	市町村 支出額	国庫補助	都道府県 支出額	市町村 支出額	国庫補助	都道府県 支出額	市町村 支出額	国庫補助	都道府県 支出額	市町村 支出額
1 札幌市	795,724	0	709,387	1,620,701	0	1,620,701	0	0	0	0	0	0
2 仙台市	768,835	800	755,714	12,321	2,174,112	0	0	0	0	0	0	0
3 さいたま市	131,194	0	69,988	61,206	875,961	0	0	0	0	0	0	0
4 千葉市	149,459	0	149,459	0	346,941	0	0	0	862,437	0	0	0
5 横浜市	675,179	0	675,179	0	2,648,423	0	0	0	2,194,041	0	0	0
6 川崎市	268,091	0	268,091	0	937,394	0	0	0	124,479	0	0	0
7 静岡市	121,914	0	116,470	5,444	1,351,861	0	0	0	1,473,775	0	0	0
8 名古屋市中区	982,210	0	982,210	0	2,492,222	0	0	0	3,474,432	0	0	0
9 京都市	283,230	0	283,230	0	1,005,492	0	0	0	1,288,722	0	0	0
10 大阪市	926,555	9,172	909,883	7,900	1,728,452	0	0	0	2,655,007	9,172	0	0
11 堺市	90,512	0	90,512	0	355,702	1,018	0	0	354,684	0	0	0
12 神戸市	730,576	0	727,533	3,043	1,111,092	0	0	0	1,111,092	0	0	0
13 広島市	238,005	0	238,005	0	1,068,101	0	0	0	1,306,106	0	0	0
14 北九州市	1,339,546	0	1,339,546	0	1,535,996	0	0	0	1,535,996	0	0	0
15 福岡市	1,282,469	0	1,266,369	16,100	2,170,378	41,290	0	0	2,129,088	15,435	0	0
合計	8,783,499	9,972	8,581,576	191,951	21,422,828	42,308	0	0	21,380,520	561,800	12,500	5,015,772

	中核市											
	芸術文化 事業費			市区町村立 文化施設経 費			市区町村立 文化施設建 設費			合計		
	国庫補助	都道府県 支出額	市町村 支出額	国庫補助	都道府県 支出額	市町村 支出額	国庫補助	都道府県 支出額	市町村 支出額	国庫補助	都道府県 支出額	市町村 支出額
1 函館市	14,543	0	14,543	0	1,248,026	0	0	0	1,248,026	0	0	0
2 旭川市	63,961	0	52,124	11,837	264,508	280	0	0	264,228	280	0	0
3 秋田市	69,717	0	61,768	7,949	292,345	564	0	0	292,345	564	0	0
4 郡山市	262,198	0	11,487	187,489	63,222	767,324	0	0	767,324	0	0	0
5 いわき市	26,798	0	26,798	0	436,580	0	0	0	436,580	0	0	0
6 宇都宮市	918,700	0	918,700	0	334,451	0	0	0	334,451	0	0	0
7 川崎市	5,643	0	5,643	0	308,756	0	0	0	308,756	0	0	0
8 松本市	86,639	0	86,639	0	165,083	0	0	0	165,083	0	0	0
9 相模原市	252,103	0	42,505	209,598	622,008	0	0	0	622,008	0	0	0
10 相模原市	579,653	0	241,456	338,195	392,897	0	0	0	392,897	0	0	0
11 新潟市	660,541	0	291,953	368,588	964,059	0	0	0	964,059	0	0	0
12 富山市	250,404	0	7,500	231,792	630,011	0	0	0	630,011	0	0	0
13 金沢市	483,997	0	483,997	0	1,342,777	0	0	0	1,342,777	0	0	0
14 長野市	24,825	4,000	17,825	3,000	97,495	737	0	0	96,758	737	0	0
15 岐阜市	47,941	0	47,941	0	302,538	0	0	0	302,538	0	0	0
16 浜松市	364,065	0	335,965	28,100	2,261,835	0	0	0	2,261,835	0	0	0
17 豊橋市	188,636	0	145,611	43,025	312,865	0	0	0	312,865	0	0	0
18 豊田市	781,630	0	781,630	0	630,169	0	0	0	630,169	0	0	0
19 岡崎市	194,099	0	162,353	31,746	592,408	0	0	0	592,408	0	0	0
20 高崎市	55,345	0	55,345	0	446,208	0	0	0	446,208	0	0	0
21 東大阪市	33,209	0	33,209	0	27,315	0	0	0	27,315	0	0	0
22 姫路市	214,048	0	214,048	0	767,089	0	0	0	767,089	0	0	0
23 奈良市	70,089	0	70,089	0	456,680	0	0	0	456,680	0	0	0
24 和歌山市	22,614	0	22,614	0	199,964	0	0	0	199,964	0	0	0
25 岡山市	284,740	0	32,260	88,050	164,430	0	0	0	342,100	0	0	0
26 倉敷市	358,113	0	358,113	0	652,090	50,438	0	0	601,652	50,438	0	0
27 福山市	10,854	0	10,854	0	493,888	0	0	0	493,888	0	0	0
28 下関市	154,903	0	38,034	116,869	1,029,098	34,475	0	0	994,923	34,475	0	0
29 高松市	237,178	0	211,569	25,609	702,668	0	0	0	702,668	0	0	0
30 松山市	114,323	0	114,323	0	154,709	0	0	0	154,709	0	0	0
31 高知市	33,307	0	33,307	0	268,530	0	0	0	268,530	0	0	0
32 長崎市	50,904	0	30,759	20,145	430,430	0	0	0	430,430	0	0	0
33 熊本市	82,259	0	76,221	6,038	794,738	0	0	0	794,738	0	0	0
34 大分市	152,286	2,500	153,786	0	600,826	0	0	0	600,826	0	0	0
35 宮崎市	108,704	0	300	108,404	481,393	0	0	0	481,393	0	0	0
36 鹿児島市	135,896	0	124,160	11,736	711,171	0	0	0	711,171	0	0	0
合計	7,398,865	6,500	5,879,619	1,461,199	20,525,032	85,930	0	0	20,439,102	329,167	51,547	1,245,008

芸術文化経費

(単位:千円)

	政令指定都市 教育委員会											
	芸術文化事業費			財源別内訳			市区町村立文化施設経費			市区町村立文化施設建設費		
	国庫補助	都道府県支出額	市区町村支出額	国庫補助	都道府県支出額	市区町村支出額	国庫補助	都道府県支出額	市区町村支出額	国庫補助	都道府県支出額	市区町村支出額
1 札幌市	0	0	0	0	109,569	0	0	109,569	0	0	0	0
2 仙台市	52,587	800	39,466	12,321	462,528	0	0	462,528	0	0	0	0
3 さいたま市	28,445	0	29,445	0	0	0	0	0	0	0	0	0
4 千葉市	49,321	0	49,321	0	0	0	0	0	0	0	0	0
5 横浜市	0	0	0	0	0	0	0	0	0	0	0	0
6 川崎市	0	0	0	0	185,172	0	0	185,172	0	0	0	0
7 静岡市	0	0	0	0	0	0	0	0	0	0	0	0
8 名古屋	0	0	0	0	0	0	0	0	0	0	0	0
9 京都市	0	0	0	0	0	0	0	0	0	0	0	0
10 大阪市	0	0	0	0	1,479,902	0	0	1,479,902	0	0	0	0
11 堺市	5,432	0	5,432	0	0	0	0	0	0	0	0	0
12 神戸市	0	0	0	0	0	0	0	0	0	0	0	0
13 広島市	0	0	0	0	0	0	0	0	0	0	0	0
14 北九州市	0	0	0	0	570,869	0	0	570,869	0	0	0	0
15 福岡市	575,323	0	575,323	0	1,249,105	41,290	0	1,207,815	11,632	0	0	11,632
合計	712,108	800	698,987	12,321	4,057,145	41,290	0	4,015,855	11,632	0	0	11,632

	中核市 教育委員会											
	芸術文化事業費			財源別内訳			市区町村立文化施設経費			市区町村立文化施設建設費		
	国庫補助	都道府県支出額	市区町村支出額	国庫補助	都道府県支出額	市区町村支出額	国庫補助	都道府県支出額	市区町村支出額	国庫補助	都道府県支出額	市区町村支出額
1 函館市	14,543	0	14,543	0	1,248,026	0	0	1,248,026	0	0	0	0
2 旭川市	63,961	0	52,124	11,837	264,508	280	0	264,228	0	0	0	0
3 秋田市	69,717	0	61,768	7,949	292,345	0	0	292,345	564	0	0	564
4 郡山市	262,198	0	11,487	187,489	63,222	767,324	0	0	767,324	0	0	0
5 いわき市	14,490	0	14,490	0	436,580	0	0	436,580	0	0	0	0
6 宇都宮市	918,700	0	918,700	0	334,451	0	0	334,451	0	0	0	0
7 川崎市	5,573	0	5,573	0	0	0	0	0	0	0	0	0
8 船橋市	86,639	0	86,639	0	165,083	0	0	165,083	37,434	0	0	37,434
9 横須賀市	0	0	0	0	0	0	0	0	0	0	0	0
10 相模原市	78,461	0	78,461	0	101,684	0	0	101,684	0	0	0	0
11 新潟市	0	0	0	0	0	0	0	0	0	0	0	0
12 富山市	29,443	0	18,741	10,702	80,109	0	0	80,109	0	0	0	0
13 金沢市	0	0	0	0	0	0	0	0	0	0	0	0
14 長野市	24,825	4,000	17,825	3,000	0	0	0	0	0	0	0	0
15 岐阜市	0	0	0	0	0	0	0	0	0	0	0	0
16 浜松市	75,157	0	47,057	28,100	834,280	0	0	834,280	0	0	0	0
17 豊橋市	0	0	0	0	0	0	0	0	0	0	0	0
18 豊田市	781,630	0	781,630	0	630,169	0	0	630,169	0	0	0	0
19 岡崎市	0	0	0	0	0	0	0	0	0	0	0	0
20 高松市	0	0	0	0	0	0	0	0	0	0	0	0
21 東大阪市	7,277	0	7,277	0	0	0	0	0	0	0	0	0
22 姫路市	214,046	0	214,046	0	767,089	0	0	767,089	0	0	0	0
23 奈良市	22,614	0	22,614	0	199,964	0	0	199,964	0	0	0	0
24 和歌山市	0	0	0	0	0	0	0	0	0	0	0	0
25 岡山市	51,725	0	51,725	0	5,536	0	0	5,536	1,470	0	0	1,470
26 倉敷市	10,854	0	10,854	0	493,888	0	0	493,888	0	0	0	0
27 福山市	0	0	0	0	139,863	0	0	139,863	0	0	0	0
28 下関市	237,178	0	211,569	25,609	702,668	0	0	702,668	0	0	0	0
29 高松市	26,552	0	26,552	0	77,017	0	0	77,017	0	0	0	0
30 松山市	33,307	0	33,307	0	268,530	0	0	268,530	0	0	0	0
31 高知市	0	0	0	0	155,867	0	0	155,867	0	0	0	0
32 長崎市	8,325	0	8,325	0	93,497	0	0	93,497	0	0	0	0
33 熊本市	123,733	2,500	121,233	0	281,338	0	0	281,338	0	0	0	0
34 大分市	108,704	0	300	108,404	481,393	0	0	481,393	0	0	0	0
35 宮崎市	114,896	0	103,160	11,736	148,274	0	0	148,274	0	0	0	0
36 鹿児島市	3,384,550	6,500	11,787	3,204,108	8,969,483	280	0	8,969,203	39,468	0	0	39,468
合計	11,787	6,500	11,787	3,204,108	162,155	8,969,483	280	0	8,969,203	39,468	0	39,468

芸術文化経費

(単位:千円)

その他の市(区)町村

	芸術文化事業費		財源別内訳		市区町村立文化施設経費		市区町村立文化施設経費		市区町村立文化施設建設費		財源別内訳		財源別内訳		合計			
	国庫補助	市区町村支出額	国庫補助	市区町村支出額	国庫補助	市区町村支出額	国庫補助	市区町村支出額	国庫補助	市区町村支出額	国庫補助	市区町村支出額	国庫補助	市区町村支出額	国庫補助	市区町村支出額		
1 北海道	887,533	10,464	11,963	738,463	4,314,426	126,643	3,990	0	4,311,036	778,198	349,550	0	428,648	5,980,157	363,404	11,963	5,478,147	126,643
2 青森県	334,788	0	0	317,105	1,319,879	17,683	0	0	1,319,879	181,388	142,485	0	38,903	1,836,055	142,485	0	1,675,887	17,683
3 岩手県	996,377	1,300	8,491	300,040	2,534,247	88,546	0	2,820	2,531,427	873,871	226,768	0	647,103	3,806,495	228,068	11,311	3,478,570	88,546
4 宮城県	528,317	2,744	1,102	331,029	1,433,989	191,442	0	0	1,433,989	9,677	9,677	0	0	1,969,993	12,421	1,102	1,765,028	191,442
5 秋田県	246,689	1,573	900	146,590	871,312	6,681	0	0	864,631	212,000	32,900	0	179,100	1,330,001	41,154	900	1,190,321	97,626
6 山形県	547,036	0	26,297	495,566	1,733,693	25,183	0	1,000	1,732,693	333,352	104,274	0	229,078	2,614,081	104,274	27,297	2,457,327	25,183
7 福島県	1,036,886	41,108	8,690	971,668	15,430	15,430	0	0	1,120,632	59,719	8,690	0	59,719	2,217,247	41,108	8,690	2,152,019	15,430
8 茨城県	1,361,082	7,474	0	1,162,353	4,117,723	191,225	401,264	22,207	3,694,252	91,843	0	0	91,843	5,570,618	408,738	22,207	4,948,448	191,225
9 栃木県	960,867	0	481,100	24,767	2,166,989	24,767	0	52,076	2,114,923	491,987	0	0	491,987	3,164,853	0	52,076	3,086,010	24,767
10 群馬県	1,125,641	0	1,018	862,955	261,668	3,136,974	0	0	3,136,974	133,343	0	0	133,343	4,395,958	0	1,018	4,133,272	261,668
11 埼玉県	494,970	0	2,000	424,508	68,462	4,579,600	0	0	4,579,600	1,234,247	0	0	1,234,247	6,308,817	0	58,837	6,181,518	68,462
12 千葉県	964,732	231	9,678	769,942	184,881	3,650,128	0	0	3,650,128	813,107	0	0	813,107	5,427,967	231	9,678	5,233,177	184,881
13 東京都	7,264,538	15,965	0	5,949,280	1,299,313	18,682,695	283,973	55,700	18,343,022	7,902,676	1,878,126	155,000	5,869,550	33,849,909	2,178,064	210,700	30,161,832	1,299,313
14 神奈川県	899,205	0	150	828,760	70,295	3,010,549	0	0	3,010,549	140,544	3,002	7,530	130,012	4,050,298	3,002	7,680	3,988,321	70,295
19 山梨県	404,945	0	4,367	373,700	26,878	990,601	5,392	0	995,209	34,755	0	0	34,755	1,430,301	5,392	4,367	1,393,664	26,878
20 長野県	1,018,457	2,813	1,306	901,322	113,016	3,606,419	0	39,900	3,566,519	1,126,064	0	0	1,126,064	5,750,940	2,813	1,306	5,477,572	113,016
21 岐阜県	1,055,208	0	3,133	860,305	171,770	2,382,428	1,141	720	2,380,567	2,382,768	537,830	50,000	1,794,938	5,820,404	42,961	108,930	5,055,810	171,770
22 静岡県	1,096,998	0	800	740,369	355,829	3,410,581	0	740	3,409,841	714,179	0	0	714,179	5,221,758	0	79,540	4,786,389	355,829
23 愛知県	1,588,075	22,460	10,225	1,231,049	324,341	5,703,985	0	0	5,703,985	149,438	23,300	6,813	119,320	7,441,498	45,760	17,043	7,054,354	324,341
24 三重県	503,871	0	2,000	455,918	45,953	2,083,570	0	0	2,083,570	130,402	0	0	130,402	2,669,890	0	2,000	2,669,890	45,953
25 滋賀県	715,979	0	2,400	581,996	131,563	1,570,412	0	0	1,570,412	101,410	0	0	101,410	2,387,801	0	2,400	2,353,818	131,563
26 京都府	554,500	0	28,454	407,378	118,668	1,452,384	3,333	10,000	1,439,021	181,332	0	4,000	177,332	2,188,186	3,333	42,454	2,023,731	118,668
27 大阪府	942,896	0	10,470	695,214	237,212	5,208,426	0	0	5,208,426	108,639	0	0	108,639	6,259,961	0	10,470	6,012,279	237,212
28 兵庫県	1,965,591	11,197	9,250	1,600,495	342,649	4,852,374	0	0	4,852,374	2,055,151	0	0	2,055,151	8,871,116	11,197	9,250	8,508,020	342,649
29 奈良県	230,400	795	625	199,680	29,300	1,675,144	0	0	1,675,144	149,981	0	0	149,981	2,055,525	795	625	2,024,805	29,300
30 和歌山県	124,888	0	500	120,203	4,185	999,171	0	0	999,171	641,743	76,032	17,613	548,098	1,765,802	76,032	18,113	1,667,472	4,185
31 鳥取県	126,618	4,213	13,837	67,485	41,083	749,514	0	2,444	747,070	158,240	0	0	158,240	1,034,372	4,213	16,281	972,795	41,083
32 島根県	294,335	12,000	0	279,837	2,498	1,475,510	8,200	0	1,467,310	129,982	0	0	129,982	1,899,827	20,200	0	1,877,129	2,498
33 岡山県	303,279	0	4,520	274,258	24,501	1,600,571	0	4,000	1,596,571	142,861	0	0	142,861	1,606,711	0	8,520	1,573,690	24,501
34 広島県	483,635	57,650	212	408,764	17,009	1,186,775	2,098	0	1,184,677	3,425,999	49,988	182,000	3,194,010	5,096,409	109,737	182,212	4,787,451	17,009
35 山口県	677,974	0	5,237	662,229	10,508	1,879,106	0	48,691	1,830,415	357,669	0	0	357,669	2,914,749	0	53,928	2,850,313	10,508
36 徳島県	170,926	1,401	10,560	153,724	5,241	640,429	0	0	640,429	104,277	0	0	104,277	915,632	1,401	10,560	898,430	5,241
37 香川県	185,785	0	2,726	160,174	22,885	800,640	0	3,184	797,456	101,777	0	0	101,777	1,088,702	0	5,910	1,059,407	22,885
38 愛媛県	320,982	38,822	4,159	233,536	44,445	712,589	12,960	0	699,639	0	0	0	0	1,033,561	51,782	4,159	933,175	44,445
39 高知県	664,982	0	0	663,169	1,813	439,951	1,514	803	437,634	0	0	0	0	1,104,933	1,514	803	1,100,803	1,813
40 福岡県	1,011,685	4,285	13,330	877,832	116,238	4,107,211	1,710	0	4,105,501	132,631	3,600	0	129,031	5,251,527	9,595	13,330	5,112,364	116,238
41 佐賀県	190,678	1,508	3,317	166,877	18,976	1,546,423	0	0	1,546,423	2,068	0	0	2,068	1,739,169	1,508	3,317	1,715,366	18,976
42 長門県	273,438	0	23,516	207,104	42,818	1,249,369	0	0	1,249,369	2,554	0	0	2,554	1,525,961	0	23,516	1,459,027	42,818
43 熊本県	279,717	6,709	2,584	232,114	38,310	1,088,294	0	2,600	1,085,694	8,954	0	0	8,954	1,376,965	6,709	5,184	1,326,762	38,310
44 大分県	174,600	0	350	160,250	12,996	593,086	0	0	593,086	1,364,861	250,000	11,130	1,103,731	2,132,547	250,000	11,130	1,855,071	12,996
45 宮崎県	223,817	0	1,000	188,792	34,025	642,895	0	0	642,895	5,778,676	226,566	1,500,000	4,052,110	6,645,988	226,566	1,500,000	4,983,797	34,025
46 鹿児島県	334,441	14,234	9,117	276,363	34,727	985,419	0	0	985,419	816,432	0	0	816,432	1,843,426	14,234	9,117	2,078,214	34,727
47 沖縄県	303,109	25,423	0	215,237	62,449	1,153,719	0	0	1,153,719	2,078,686	1,818,003	0	260,883	3,535,514	1,843,426	0	1,623,639	62,449
合計	34,668,278	295,764	333,289	28,726,445	5,312,780	113,840,841	742,234	376,722	112,721,885	39,430,183	6,493,663	2,555,024	30,381,496	187,939,302	7,531,661	3,265,035	171,829,826	5,312,780

芸術文化経費

(単位:千円)

その他の市(区)町村 教育委員会

	芸術文化事業費		市町村立文化施設経費		市町村立文化施設建設費		市町村立文化施設建設費		市町村立文化施設建設費		市町村立文化施設建設費		市町村立文化施設建設費		市町村立文化施設建設費	
	国庫補助	都道府県支出額	国庫補助	都道府県支出額	国庫補助	都道府県支出額	国庫補助	都道府県支出額	国庫補助	都道府県支出額	国庫補助	都道府県支出額	国庫補助	都道府県支出額	国庫補助	都道府県支出額
1 北海道	837,560	11,963	707,842	110,827	4,058,018	3,390	0	4,054,628	778,198	349,550	0	428,648				
2 青森県	251,528	0	236,445	15,083	733,388	0	0	733,388	26,290	1,350	0	24,940				
3 岩手県	378,060	100	282,723	88,546	2,222,828	0	0	2,222,828	56,962	0	0	56,962				
4 宮城県	365,478	2,744	235,054	126,578	1,230,861	0	0	1,230,861	9,677	9,677	0	0				
5 秋田県	165,580	1,573	136,968	26,139	739,058	6,681	0	732,377	0	0	0	0				
6 山形県	286,716	0	239,607	25,183	1,289,425	0	0	1,289,425	72,666	0	0	72,666				
7 福島県	1,027,219	41,108	963,991	134,300	1,112,200	0	0	1,112,200	59,719	0	0	59,719				
8 茨城県	865,138	0	723,721	141,417	2,235,042	394,296	22,207	1,828,539	12,802	0	0	12,802				
9 栃木県	388,438	0	388,671	19,767	1,746,320	0	52,076	1,694,244	16,159	0	0	16,159				
10 群馬県	307,926	0	286,050	20,858	1,860,937	0	0	1,860,937	133,343	0	0	133,343				
11 埼玉県	350,550	0	2,000	330,566	1,546,484	0	0	1,546,484	1,013,572	0	55,000	958,572				
12 千葉県	607,248	231	510,773	86,566	2,390,298	0	0	2,390,298	0	0	0	0				
13 東京都	1,901,700	5,495	1,674,479	221,726	4,250,266	282,970	0	3,967,296	3,373,794	201,346	155,000	3,017,448				
14 神奈川県	385,927	0	315,482	70,295	1,401,095	0	0	1,401,095	36,090	3,002	7,530	25,558				
15 新潟県	343,825	0	277,382	66,443	1,121,636	999	106,734	1,013,903	104,114	39,180	0	64,934				
16 富山県	206,963	6,652	153,105	47,206	2,239,245	1,824	21,266	2,216,159	35,187	0	0	35,187				
17 石川県	230,660	950	221,427	7,633	1,131,778	0	0	1,131,778	1,189,477	209,343	0	980,134				
18 福井県	705,639	3,793	581,200	30,356	1,009,039	4,973	0	1,004,066	36,566	0	0	36,566				
19 山梨県	358,400	0	347,726	4,307	901,538	5,392	0	896,146	34,755	0	0	34,755				
20 長野県	688,951	2,813	1,306	571,816	1,130,116	2,780,744	39,900	2,740,844	353,031	0	116,333	236,698				
21 岐阜県	929,673	0	2,333	800,429	126,911	2,012,582	176	2,011,886	1,039,477	15,230	50,000	974,247				
22 静岡県	941,850	0	800	595,971	2,570,437	0	740	2,569,697	414,874	0	20,000	394,874				
23 愛知県	964,762	13,890	8,385	714,564	2,279,923	4,488,519	0	4,488,519	147,679	23,300	6,818	117,561				
24 三重県	295,023	0	1,000	268,932	25,091	1,225,222	25,091	1,225,222	130,402	0	0	130,402				
25 滋賀県	633,888	0	1,600	530,273	101,995	1,379,676	0	1,379,676	101,410	0	0	101,410				
26 京都府	422,030	0	25,113	307,640	89,277	885,681	0	10,000	885,681	0	0	0				
27 大阪府	601,027	0	10,470	451,823	138,734	1,976,614	0	1,976,614	108,639	0	0	108,639				
28 兵庫県	979,771	0	2,000	827,100	150,671	1,501,758	0	1,501,758	758,351	0	0	758,351				
29 奈良県	177,849	795	171,531	5,324	1,444,986	1,444,986	0	1,444,986	149,981	0	0	149,981				
30 和歌山県	95,961	0	500	94,740	721	549,603	0	549,603	255,741	76,032	17,613	162,096				
31 鳥取県	86,999	2,663	8,206	39,667	36,483	589,040	0	2,444	589,040	158,240	0	158,240				
32 島根県	79,607	12,000	0	65,969	1,638	706,180	8,200	697,980	0	0	0	0				
33 岡山県	269,954	0	665	246,645	22,644	1,034,844	0	4,000	1,030,844	142,861	0	142,861				
34 広島県	405,152	57,650	331,293	15,997	923,109	15,997	0	923,109	61,720	0	0	61,720				
35 山口県	183,059	0	5,237	173,148	4,674	1,116,155	0	1,116,155	0	0	0	0				
36 徳島県	91,691	1,401	6,938	79,111	4,241	333,655	0	333,655	104,277	0	0	104,277				
37 香川県	105,576	0	2,726	100,700	2,150	714,833	0	1,733	714,833	15,802	0	15,802				
38 愛媛県	222,870	38,822	4,159	143,288	36,601	549,450	12,960	0	536,490	0	0	0				
39 高知県	654,754	0	0	652,941	1,813	347,293	0	298	347,293	0	0	0				
40 福岡県	351,176	4,285	5,830	317,445	23,616	2,601,873	1,710	0	129,531	3,600	0	125,931				
41 佐賀県	138,207	200	1,929	126,698	9,380	903,200	0	0	2,068	0	0	2,068				
42 長門県	253,349	0	19,516	200,704	33,129	999,421	0	0	0	0	0	0				
43 熊本県	255,125	6,709	2,584	213,121	32,711	993,052	0	0	8,954	0	0	8,954				
44 大分県	110,458	0	350	103,447	6,661	421,280	0	0	99,672	0	11,130	88,542				
45 宮崎県	189,562	0	1,000	154,557	34,025	579,663	0	0	1,183,406	226,566	0	956,840				
46 鹿児島県	319,648	14,234	9,117	261,910	34,387	915,146	0	0	816,432	0	0	816,432				
47 沖縄県	195,050	1,423	0	145,170	48,457	689,218	0	0	1,760,003	0	0	210,395				
合計	20,605,557	226,459	281,600	17,283,845	2,813,653	68,394,721	713,571	262,118	67,409,032	15,142,117	2,918,179	439,424	11,784,514			

芸術文化経費

(単位:千円)

	その他の市(区)町村 首長部局												備考	
	芸術文化事業費			市区町村立文化施設経費			市区町村立文化施設建設費			市区町村立文化施設				
	国庫補助	財源別内訳 都道府県 支出額	市区町村 支出額	国庫補助	財源別内訳 都道府県 支出額	市区町村 支出額	国庫補助	財源別内訳 都道府県 支出額	市区町村 支出額	国庫補助	財源別内訳 都道府県 支出額	市区町村 支出額		
1 北海道	49,973	3,536	0	30,621	15,816	256,408	0	0	256,408	0	0	0	0	0
2 青森県	83,260	0	0	80,661	2,600	586,491	0	0	586,491	155,098	141,135	0	13,963	0
3 岩手県	20,317	1,200	1,800	17,317	0	311,419	0	2,820	308,599	816,909	226,768	0	590,141	0
4 宮城県	160,839	0	0	95,975	64,864	203,138	0	0	203,138	0	0	0	0	0
5 秋田県	81,109	0	0	9,622	71,487	132,254	0	0	132,254	212,000	32,900	0	179,100	0
6 山形県	260,320	0	4,371	255,949	444,268	0	0	1,000	443,268	260,886	104,274	0	156,612	0
7 福島県	9,677	0	0	7,677	2,000	8,432	0	0	8,432	0	0	0	0	0
8 茨城県	465,914	7,474	0	438,632	49,808	1,882,681	16,968	0	1,865,713	79,241	0	0	79,241	0
9 栃木県	117,429	0	0	112,429	5,000	420,679	0	0	420,679	475,828	0	0	475,828	0
10 群馬県	817,715	0	0	576,905	240,810	1,276,037	0	0	1,276,037	0	0	0	0	0
11 埼玉県	144,420	0	0	93,922	50,498	3,033,116	0	1,837	3,031,279	220,675	0	0	220,675	0
12 千葉県	357,484	0	0	259,169	98,315	1,259,830	0	0	1,259,830	813,107	0	0	813,107	0
13 東京都	5,362,838	10,470	0	4,274,781	1,077,587	14,324,429	1,003	55,700	14,375,726	4,528,882	1,676,780	0	2,852,102	0
14 神奈川県	513,278	0	0	513,278	0	1,609,454	0	0	1,609,454	104,454	0	0	104,454	0
15 新潟県	237,016	0	2,196	175,550	59,270	627,087	2,782	0	624,305	34,178	0	0	34,178	0
16 富山県	15,427	0	1,869	7,388	6,200	220,209	0	0	220,209	779,309	513,038	0	266,271	0
17 石川県	104,741	0	0	104,139	602	459,878	0	0	459,878	0	0	0	0	0
18 福井県	10,577	0	0	10,577	0	12,137	0	0	12,137	1,613,871	0	0	1,613,871	0
19 山梨県	48,545	0	0	29,974	22,571	89,063	0	0	89,063	0	0	0	0	0
20 長野県	329,506	0	0	329,506	0	825,675	0	0	825,675	773,033	0	0	773,033	0
21 岐阜県	125,535	0	800	79,876	44,859	369,846	965	0	368,881	1,343,291	522,600	0	820,691	0
22 静岡県	155,148	0	0	144,398	10,750	840,144	0	0	840,144	299,305	0	58,000	241,305	0
23 愛知県	623,313	8,570	1,840	516,485	96,418	1,245,466	0	0	1,245,466	1,759	0	0	1,759	0
24 三重県	208,848	0	1,000	186,986	20,862	858,348	0	0	858,348	0	0	0	0	0
25 滋賀県	82,111	0	800	51,723	29,568	190,736	0	0	190,736	0	0	0	0	0
26 京都府	132,470	0	3,341	99,738	29,391	586,673	3,333	0	583,340	181,332	0	4,000	177,332	0
27 大阪府	341,869	0	0	243,391	98,478	3,231,812	0	0	3,231,812	0	0	0	0	0
28 兵庫県	983,820	11,197	7,250	773,395	191,978	3,350,616	0	0	3,350,616	1,296,800	0	0	1,296,800	0
29 奈良県	52,551	0	426	28,149	23,976	230,158	0	0	230,158	0	0	0	0	0
30 和歌山県	28,927	0	0	25,463	3,464	449,568	0	0	449,568	386,002	0	0	386,002	0
31 鳥取県	39,619	1,550	5,631	27,818	4,620	180,474	0	0	180,474	0	0	0	0	0
32 島根県	214,728	0	0	213,868	860	769,330	0	0	769,330	129,982	0	0	129,982	0
33 岡山県	33,325	0	3,855	27,613	1,857	125,727	0	0	125,727	0	0	0	0	0
34 広島県	78,483	0	0	77,471	1,012	263,666	2,098	0	261,568	3,364,279	49,989	182,000	3,132,290	0
35 山口県	494,915	0	0	489,081	5,834	762,951	0	0	762,951	357,869	0	0	357,869	0
36 徳島県	79,235	0	3,622	74,613	1,000	306,774	0	0	306,774	0	0	0	0	0
37 香川県	80,209	0	0	59,474	20,735	84,074	0	1,451	82,623	85,975	0	0	85,975	0
38 愛媛県	98,082	0	0	90,248	7,844	163,149	0	0	163,149	0	0	0	0	0
39 高知県	10,228	0	0	10,228	0	92,360	1,514	506	90,341	0	0	0	0	0
40 福岡県	660,509	0	7,500	560,387	92,622	1,505,338	0	0	1,505,338	3,100	0	0	3,100	0
41 佐賀県	52,471	1,308	1,388	40,179	9,596	643,223	0	0	643,223	0	0	0	0	0
42 長崎県	20,089	0	4,000	6,400	9,689	249,948	0	0	249,948	2,554	0	0	2,554	0
43 熊本県	24,592	0	0	18,993	5,599	95,242	0	2,600	92,642	0	0	0	0	0
44 大分県	64,142	0	0	57,807	6,335	171,806	0	0	171,806	1,265,189	250,000	0	1,015,189	0
45 宮崎県	34,255	0	0	34,255	0	63,232	0	0	63,232	4,595,270	0	1,500,000	3,095,270	0
46 鹿児島県	14,793	0	0	14,453	340	70,273	0	0	70,273	0	0	0	0	0
47 沖縄県	108,059	24,000	0	70,067	13,992	484,501	0	0	464,501	108,288	58,000	0	50,288	0
合計	14,062,721	69,305	51,689	11,442,600	2,499,127	45,456,120	28,663	114,604	45,312,854	24,288,066	3,575,484	2,115,600	18,596,982	0

3 文化財保護経費

(1) 経費の推移及び平成17年度概要

平成17年度に地方公共団体が支出した文化財保護経費の総額は約754億円であり、平成16年度と比べると約18億円、2.5%の増加となっている。

都道府県・市(区)町村文化財保護経費の推移
都道府県

(単位:千円)

	文化財保護経費	増減	増減率
平成 9	56,240,540	△ 5,253,109	△ 8.5%
10	55,671,145	△ 569,395	△ 1.0%
11	52,349,872	△ 3,321,273	△ 6.0%
12	46,448,275	△ 5,901,597	△ 11.3%
13	44,505,145	△ 1,943,130	△ 4.2%
14	29,218,375	△ 15,286,770	△ 34.3%
15	24,879,280	△ 4,339,095	△ 14.9%
16	24,298,497	△ 580,783	△ 2.3%
17	28,328,066	4,029,569	16.6%

市(区)町村

(単位:千円)

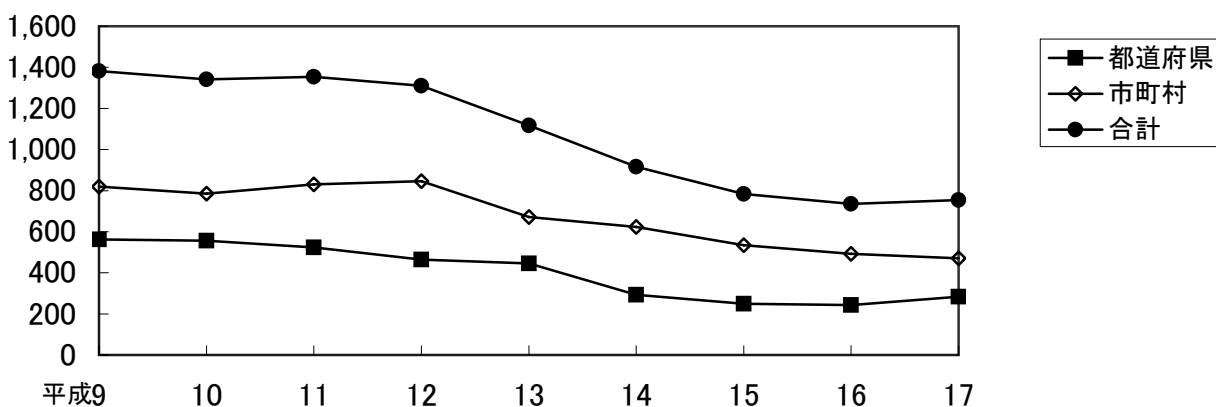
	文化財保護経費	増減	増減率
平成 9	82,011,662	4,222,262	5.4%
10	78,451,927	△ 3,559,735	△ 4.3%
11	83,078,083	4,626,156	5.9%
12	84,542,838	1,464,755	1.8%
13	67,194,444	△ 17,348,394	△ 20.5%
14	62,370,661	△ 4,823,783	△ 7.2%
15	53,463,602	△ 8,907,059	△ 14.3%
16	49,275,307	△ 4,188,295	△ 7.8%
17	47,102,092	△ 2,173,215	△ 4.4%

地方公共団体総括

(単位:千円)

	文化財保護経費	増減	増減率
平成 9	138,252,202	△ 1,030,847	△ 0.7%
10	134,123,072	△ 4,129,130	△ 3.0%
11	135,427,955	1,304,883	1.0%
12	130,991,113	△ 4,436,842	△ 3.3%
13	111,699,589	△ 19,291,524	△ 14.7%
14	91,589,036	△ 20,110,553	△ 18.0%
15	78,342,882	△ 13,246,154	△ 14.5%
16	73,573,804	△ 4,769,078	△ 6.1%
17	75,430,158	1,856,354	2.5%

(単位:億円)



(単位:千円)

(2) 平成17年度文化財保護経費決算額

文化財保護経費

都道府県

	重要文化財等		財源別内訳		埋蔵文化財	財源別内訳		国・地方公共団体指定文化財保護管理		財源別内訳		合計		財源別内訳	
	重要文化財等	支出額	国庫補助	都道府県支出額		財源別内訳	国庫補助	都道府県支出額	国庫補助	都道府県支出額	国庫補助	都道府県支出額	合計	国庫補助	都道府県支出額
1 北海道	181,600	0	181,600	860,840	301,388	559,454	88,598	88,598	28,847	59,751	1,131,038	330,233	800,805		
2 青森県	31,681	2,406	29,275	372,342	126,804	245,538	95,598	95,598	2,526	93,069	499,618	131,736	367,882		
3 岩手県	611,696	478,918	132,778	283,068	34,243	248,825	79,332	79,332	1,619	77,713	974,096	514,780	459,316		
4 宮城県	368,626	305,638	62,988	111,912	83,050	28,853	360,374	4,966	355,408	393,663	840,912	393,663	447,249		
5 秋田県	12,215	3,385	8,830	619,334	468,435	150,899	79,901	79,901	3,065	76,836	711,450	474,885	236,565		
6 山形県	42,256	8,192	34,064	10,456	5,228	5,228	59,308	59,308	3,709	55,599	112,020	17,129	94,891		
7 福島県	57,294	19,497	37,797	44,648	15,440	29,208	460,060	6,490	453,570	41,427	562,002	41,427	520,575		
8 茨城県	58,327	0	58,327	17,697	4,684	13,013	102,631	3,973	98,658	8,657	178,655	8,657	169,998		
9 栃木県	801,174	652,262	148,912	229,589	25,640	203,949	204,144	2,201	201,943	680,103	1,234,907	680,103	554,804		
10 群馬県	229,970	3,471	226,499	285,734	81,086	204,648	47,617	47,617	1,525	46,092	563,321	86,082	477,239		
11 埼玉県	384,474	345,178	39,296	135,189	92,250	42,939	679,724	836	678,888	438,264	1,199,387	438,264	761,123		
12 千葉県	82,371	0	82,371	29,752	4,235	25,517	32,445	6,227	26,218	144,568	144,568	10,462	134,106		
13 東京都	1,145,667	1,015,344	130,323	161,920	108,640	53,280	173,919	1,936	171,983	1,481,506	1,481,506	1,125,920	355,586		
14 神奈川県	56,933	0	56,933	636,199	268,098	368,101	61,764	3,500	58,264	754,896	754,896	271,598	483,298		
15 新潟県	201,656	56,998	144,658	559,115	15,826	543,289	137,929	4,150	133,779	898,700	898,700	76,974	821,726		
16 富山県	170,541	51,164	119,377	449,790	35,299	414,491	61,111	1,000	60,111	681,442	681,442	87,463	593,979		
17 石川県	405,120	321,878	83,242	536,796	43,080	493,716	125,468	9,961	115,507	1,067,384	1,067,384	374,919	692,465		
18 福井県	61,886	21,560	40,326	126,282	17,541	108,741	27,514	3,201	24,313	215,682	215,682	42,302	173,380		
19 山梨県	696,906	580,840	116,066	92,772	61,127	31,645	11,560	1,466	10,094	801,238	801,238	643,433	157,805		
20 長野県	636,715	596,910	39,805	689,427	508,934	180,493	31,748	1,407	30,341	1,357,890	1,357,890	1,107,251	250,639		
21 岐阜県	412,503	379,051	33,452	62,930	57,489	5,441	46,420	2,820	43,600	521,853	521,853	439,360	82,493		
22 静岡県	92,215	4,680	87,535	17,638	2,890	14,748	109,923	5,707	104,216	219,776	219,776	13,257	206,519		
23 愛知県	457,998	439,735	18,263	838,776	217,006	621,770	93,406	4,050	89,356	1,390,180	1,390,180	660,791	729,389		
24 三重県	76,433	6,803	69,630	458,469	19,694	438,775	183,295	2,400	180,895	718,197	718,197	28,897	689,300		
25 滋賀県	134,679	71,722	62,957	124,000	81,600	42,400	12,360	5,254	7,106	271,039	271,039	158,576	112,463		
26 京都府	1,579,964	20,500	1,559,464	101,829	15,200	86,629	582,821	4,178	578,643	2,264,614	2,264,614	39,878	2,224,736		
27 大阪府	118,211	5,000	113,211	3,117,318	252,333	2,864,985	302,253	3,545	298,708	3,537,782	3,537,782	260,878	3,276,904		
28 兵庫県	577,139	426,500	150,639	828,844	679,618	149,226	459,732	38,313	421,419	1,865,715	1,865,715	1,144,431	721,284		
29 奈良県	365,112	94,351	270,761	409,389	17,000	392,389	102,263	11,938	90,325	876,764	876,764	123,289	753,475		
30 和歌山県	354,665	310,456	44,209	1,1591	9,388	2,203	50,803	50,803	9,795	40,808	416,859	329,639	87,220		
31 鳥取県	110,911	31,204	79,707	448,806	62,883	385,923	104,137	8,439	95,698	663,854	663,854	102,526	561,328		
32 島根県	755,553	640,145	115,408	40,898	31,693	9,205	6,102,388	3,040	6,099,348	6,898,839	6,898,839	674,878	6,223,961		
33 岡山県	439,108	358,947	80,161	556,082	341,616	214,466	146,710	48,769	97,941	1,141,900	1,141,900	749,332	392,568		
34 広島県	60,502	1,125	59,377	140,715	82,690	58,025	223,405	3,450	219,955	424,622	424,622	87,265	337,357		
35 山口県	482,773	400,599	82,174	382,072	233,572	148,500	901,991	637,488	264,503	1,766,836	1,766,836	1,271,659	495,177		
36 徳島県	140,937	83,722	57,215	90,386	44,353	46,033	2,983	1,871	1,112	234,306	234,306	129,946	104,360		
37 香川県	20,041	0	20,041	330,371	89,228	241,143	51,757	5,028	46,729	402,169	402,169	94,256	307,913		
38 愛媛県	88,160	80,983	7,177	168,216	11,437	156,779	8,575	2,306	6,269	264,951	264,951	94,726	170,225		
39 高知県	107,822	42,254	65,568	2,820	0	2,820	251,475	2,279	249,196	362,117	362,117	44,533	317,584		
40 福岡県	99,380	65,816	33,564	18,424	9,212	9,212	132,614	8,315	124,299	250,418	250,418	83,343	167,075		
41 佐賀県	90,929	22,500	68,429	158,475	24,046	134,429	33,696	1,049	32,647	283,100	283,100	47,595	235,505		
42 長崎県	27,823	170	27,653	1,144,209	1,081,273	62,936	170,094	32,367	137,727	1,342,126	1,342,126	1,113,810	228,316		
43 熊本県	32,022	9,043	22,979	64,963	47,255	17,708	2,000	1,000	1,000	98,985	98,985	57,298	41,687		
44 大分県	154,683	1,400	153,283	16,691	3,800	12,891	79,698	1,442	78,256	251,072	251,072	6,642	244,430		
45 宮崎県	84,353	25,289	59,064	22,819	1,613	21,206	70,803	3,954	66,849	177,975	177,975	30,856	147,119		
46 鹿児島県	167,803	141,536	26,267	529,471	41,920	487,551	200,621	1,363	199,258	897,895	897,895	184,819	713,076		
47 沖縄県	65,715	17,600	48,115	155,053	91,271	63,782	101,690	10,416	91,274	322,458	322,458	119,287	203,171		
合計	13,334,542	8,144,752	5,189,790	16,494,117	5,851,115	10,643,002	13,448,455	953,181	12,495,274	43,277,114	43,277,114	14,949,048	28,328,066		

文化財保護経費

(単位:千円)

政令指定都市

重要文化財等	財源別内訳		埋蔵文化財		国・地方公共団体指定文化財保護管理		財源別内訳		合計	
	国庫補助	市町村支出額	国庫補助	市町村支出額	国庫補助	市町村支出額	国庫補助	市町村支出額	国庫補助	市町村支出額
1 札幌市	0	0	326,950	1,368	3,000	259,500	176,782	9,600	505,080	167,162
2 仙台市	202,183	1,218,402	935,030	37,798	0	897,272	1,047,030	12,891	3,409,371	1,034,139
3 さいたま市	0	0	24,910	3,367	0	16,078	72,982	15,000	100,627	8,200
4 千葉市	0	0	24,910	0	0	22,800	50,627	52	75,537	2,310
5 横浜市	0	0	52,773	8,094	0	52,773	1,023,566	0	1,084,433	0
6 川崎市	997	0	4,899	998	333	3,566	879,580	7,500	886,454	9,497
7 静岡市	113,513	13,133	38,717	38,717	0	196,646	177,365	14,095	544,078	118,217
8 京都市	83,997	1,688	148	47,351	0	40,351	493,755	4,804	626,917	90,997
9 名古屋市	5,354	1,784	741,814	662,721	0	582,279	239,325	424	1,650,998	165,313
10 大阪市	323,000	0	437,917	13,775	0	49,811	26,517	0	980,020	765,917
11 神戸市	67,055	0	4,817	15,555	0	2,917	41,154	863	53,400	863
12 津市	38,935	9,688	89,044	29,277	21,750	23,794	78,122	0	116,026	53,400
13 広島市	401,889	29,200	232,524	88,689	0	232,524	85,638	777	837,940	401,889
14 北九州市	48,000	2,400	4,400	9,601	0	2,200	521,263	14,278	57,627	449,358
15 福岡市	114,354	75,008	34,606	159,349	79,635	79,714	266,693	0	540,396	154,643
合計	1,320,099	59,651	3,337,217	2,249,316	25,083	2,462,025	5,180,359	22,202	12,146,642	5,020,063

中核市

重要文化財等	財源別内訳		埋蔵文化財		国・地方公共団体指定文化財保護管理		財源別内訳		合計	
	国庫補助	市町村支出額	国庫補助	市町村支出額	国庫補助	市町村支出額	国庫補助	市町村支出額	国庫補助	市町村支出額
1 岡崎市	251,100	163,000	81,000	17,721	3,800	18,940	18,940	0	287,761	170,600
2 刈谷市	0	0	0	0	0	0	3,749	0	3,749	0
3 秋田市	194,099	108,985	79,634	5,000	1,000	11,522	11,522	3,831	210,631	109,465
4 郡山市	31,929	15,982	55,150	12,777	1,400	55,150	13,951	1,525	98,793	15,982
5 心齋橋	0	0	23,563	7,025	60	70,005	85,296	1,792	37,514	9,404
6 宇都宮市	147,563	101,488	23,574	70,185	120	0	0	0	303,044	101,578
7 川崎市	119,454	54,719	64,284	19,030	400	17,630	58,509	250	196,993	55,969
8 松本市	0	0	34,737	2,000	1,244	31,493	36,802	44	71,539	2,000
9 横須賀市	0	0	1,169	0	0	1,169	25,357	81	25,276	81
10 相模原市	38,484	1,447	36,950	22,595	1,380	15,980	14,128	0	75,207	6,702
11 新潟市	24,804	14,010	161	10,433	5,000	164,584	31,713	1,362	393,010	39,010
12 富山市	425	0	425	116,230	4,300	106,950	4,980	4,222	142,589	4,300
13 金沢市	236,857	115,745	104,645	59,654	9,300	45,704	65,508	1,500	362,019	126,545
14 長野市	305,665	156,450	6,438	142,777	45,284	0	31,877	0	382,826	156,450
15 岐阜市	0	0	1,066	149	14	903	3,763	0	4,829	149
16 浜松市	34,649	25,970	2,842	5,837	1,050	3,382	16,024	3,622	59,215	28,070
17 豊橋市	0	0	33,527	5,408	0	28,119	69,701	681	103,228	5,408
18 豊田市	1,048	0	1,048	55,220	25,800	51,844	51,844	0	108,112	25,800
19 岡崎市	60,421	49,869	6,048	10,075	3,000	7,075	35,125	456	105,621	56,681
20 高槻市	335,739	203,892	0	126,847	1,250	7,638	91,373	0	436,000	210,142
21 東大阪市	3,322	0	3,322	13,020	6,500	6,520	67,263	0	83,605	6,500
22 堺市	275,953	188,508	17,954	69,491	36,969	9,250	23,084	59,161	656,740	197,758
23 奈良市	696,753	553,438	67,406	132,409	48,623	18,131	65,655	240	949,018	602,301
24 和歌山市	203,829	101,500	20,100	82,329	130	2,471	55,002	0	264,122	104,100
25 和歌山県	278,411	192,288	30,649	17,899	2,600	14,899	30,017	4,000	326,327	194,538
26 倉敷市	56,533	11,318	2,455	42,760	0	0	51,673	23,317	108,206	11,318
27 福山市	14,535	6,766	7,769	5,023	2,500	5,232	8,070	0	27,628	9,266
28 下関市	24,903	13,347	5,431	19,520	9,760	4,884	12,413	325	56,836	23,107
29 高松市	37,744	18,150	2,935	16,659	31,572	4,344	4,838	4,838	74,154	22,494
30 松山市	348,133	271,223	504	76,406	45,000	49,392	264,320	4,308	708,845	316,223
31 高知市	16,333	9,971	2,279	4,083	666	3,095	11,026	192	10,834	33,120
32 長崎市	939,431	616,415	630	322,386	41,943	19,120	62,896	435	1,044,270	639,673
33 熊本市	129,471	73,447	10,084	45,940	37,363	95,815	158,013	0	437,852	90,637
34 大分市	1,164,169	931,331	116,416	116,422	92,135	48,000	3,000	463	1,309,133	977,331
35 宮崎市	165,108	121,464	5,898	37,746	7,396	64,049	64,049	1,326	244,833	128,860
36 鹿児島市	0	0	36,995	14,449	2,887	19,659	13,973	0	50,968	14,449
合計	5,885,665	3,960,633	355,407	1,569,605	200,955	925,515	2,005,956	8,697	9,352,983	4,304,242

文化財保護経費

(単位:千円)

その他の市(区) 町 村

	重要文化財等		財源別内訳		埋蔵文化財		財源別内訳		国・地方公共団体指定文化財保護管理		合計		財源別内訳		
	国庫補助	市町村支出額	国庫補助	市町村支出額	国庫補助	市町村支出額	国庫補助	市町村支出額	国庫補助	市町村支出額	国庫補助	市町村支出額	国庫補助	市町村支出額	
1 北海道	918,784	620,469	188,210	186,428	56,628	188,210	186,428	186,428	0	1,000	556,661	1,907,712	677,098	287,980	
2 青森県	322,644	209,039	112,212	97,694	112,212	97,694	229,667	229,667	454	9,532	252,913	1,025,116	321,705	122,741	
3 岩手県	465,958	322,079	123,919	19,960	117,482	91,220	442,933	630,324	51,766	51,222	527,336	1,747,937	491,327	162,402	
4 宮城県	429,952	305,638	83,059	28,853	83,059	28,853	38,304	751,990	4,966	355,408	391,616	1,332,158	393,663	447,249	
5 秋田県	101,798	59,077	178,668	43,663	178,668	43,663	82,865	382,346	2,482	4,044	375,820	789,540	240,427	497,753	
6 山形県	257,166	122,777	18,895	12,857	18,895	12,857	74,632	323,453	2,637	21,030	299,786	687,003	144,309	51,113	
7 福島県	220,645	143,095	13,116	64,434	63,477	145,296	156,047	292,210	44,682	15,567	251,254	877,979	251,254	173,979	
8 茨城県	451,732	283,196	57,746	110,790	39,898	112,226	112,898	542,733	38,187	649	503,897	1,158,487	361,281	72,585	
9 栃木県	782,111	640,693	58,791	82,627	8,400	7,075	147,023	270,251	204	17,831	252,214	1,214,860	649,297	83,697	
10 群馬県	2,309,627	1,767,925	198,086	343,516	75,636	141,724	325,360	458,117	1,104	7,925	449,088	3,310,364	1,844,665	347,735	
11 埼玉県	914,232	228,830	28,630	656,772	104,094	48,068	404,855	1,524,485	1,642	37,382	1,485,461	2,995,734	334,566	114,080	
12 千葉県	746,587	566,105	82,371	98,111	444,959	20,038	367,438	328,547	1,460	15,034	312,053	1,520,093	625,048	117,443	
13 東京都	553,710	354,244	71,309	128,157	432,880	107,340	62,730	262,810	0	40,166	1,721,163	2,747,919	461,584	174,205	
14 神奈川県	1,117,868	665,471	57,553	394,844	299,756	21,016	166,199	723,777	158	31,209	692,410	2,141,401	778,170	109,778	
15 新潟県	496,158	393,575	38,425	64,158	1,022,707	174,104	502,503	346,100	527,743	48,204	16,637	462,902	2,046,608	615,883	557,565
16 富山県	182,008	92,831	38,697	50,480	884,946	575,632	269,357	39,957	309,315	9,898	7,224	1,376,269	678,061	315,278	
17 石川県	269,517	173,306	36,970	59,241	133,192	47,991	63,835	278,094	41,601	5,474	231,019	680,803	262,498	64,210	
18 福井県	261,115	114,947	20,445	125,723	127,243	38,653	20,120	68,470	254,465	0	2,786	251,679	153,600	43,351	
19 山梨県	590,631	384,093	75,201	91,337	236,465	69,214	94,879	72,372	94,563	1,386	8,152	88,029	881,659	454,693	178,232
20 長野県	405,582	190,198	14,761	200,623	164,767	32,881	1,429	130,657	615,918	0	60,423	1,186,266	222,879	76,613	
21 岐阜県	551,341	271,478	34,886	244,977	136,054	55,827	10,250	69,977	584,139	7,040	32,535	544,584	1,271,534	334,345	77,671
22 静岡県	1,230,118	733,282	60,860	435,976	124,832	36,450	17,879	70,503	986,434	2,500	72,710	911,224	2,341,384	772,232	151,449
23 愛知県	408,144	253,632	9,305	145,207	227,608	24,286	12,385	190,933	758,659	33	7,597	751,029	1,394,411	277,951	29,287
24 三重県	197,656	62,926	11,586	123,144	284,197	11,250	3,581	269,366	643,695	3,500	27,190	1,125,548	77,676	42,357	
25 滋賀県	543,884	350,065	22,585	171,234	285,674	78,400	39,200	168,074	574,728	0	574,728	1,404,286	428,465	61,785	
26 京都府	496,469	413,404	30,637	52,428	158,936	45,400	19,775	93,761	401,291	4,085	50,646	1,056,696	462,889	101,058	
27 大阪府	748,935	586,265	54,685	107,965	292,728	94,088	0	198,640	690,204	5,826	409	683,969	1,731,867	686,199	55,094
28 兵庫県	831,763	514,266	104,247	213,250	274,930	59,300	48,969	166,661	919,016	326,206	79,251	513,559	2,025,770	899,772	232,467
29 奈良県	1,041,630	506,356	95,740	439,534	271,753	93,348	89,474	88,931	309,782	2,702	69,691	237,189	1,623,165	602,406	255,105
30 和歌山県	91,671	48,117	5,093	38,461	13,338	1,000	0	12,338	80,756	1,000	5,277	74,479	185,765	50,117	10,370
31 鳥取県	280,650	174,878	27,423	78,349	82,779	25,472	30,815	26,492	158,425	161	6,380	151,884	521,854	200,511	64,618
32 島根県	671,427	456,928	80,760	133,739	450,373	121,497	144,953	183,923	469,230	248,246	13,206	207,778	1,591,030	826,671	238,919
33 岡山県	234,681	104,301	27,390	102,990	32,529	9,973	3,660	18,896	345,836	44,913	20,611	280,312	613,046	159,187	51,661
34 広島県	275,423	173,894	0	101,529	169,536	68,619	13,644	87,273	254,265	1,000	415	252,850	699,224	243,513	14,059
35 山口県	579,543	413,510	71,438	94,595	44,100	15,781	7,887	20,432	257,531	0	11,893	245,638	881,174	429,291	91,218
36 徳島県	169,874	83,722	54,937	31,215	63,659	28,200	10,000	25,459	81,439	1,871	1,112	78,456	314,972	113,793	66,049
37 香川県	228,953	112,872	15,456	100,625	58,451	9,931	5,710	42,810	111,569	0	1,761	109,808	398,973	122,803	22,927
38 愛媛県	160,401	109,551	6,673	44,177	166,444	29,626	2,865	133,953	172,408	11,780	1,839	158,789	499,253	150,957	11,377
39 高知県	27,245	15,744	4,417	7,084	17,339	6,465	1,621	39,051	39,051	220	1,189	37,642	83,635	22,429	7,227
40 福岡県	1,285,977	938,404	111,232	236,341	96,142	45,037	12,608	38,497	2,212,838	208,713	460,635	1,543,490	3,594,937	1,192,154	584,475
41 佐賀県	266,676	125,017	47,253	94,406	180,272	60,144	67,089	53,039	160,691	18	9,074	151,599	607,639	185,179	123,416
42 長崎県	277,019	159,631	25,852	91,536	162,749	49,688	80,319	32,742	206,295	3,400	7,002	195,893	646,063	212,719	113,173
43 熊本県	335,036	170,244	24,616	140,176	434,957	110,223	96,375	228,569	426,569	1,320	48,425	376,824	1,196,562	281,587	169,416
44 大分県	302,506	198,343	22,842	81,321	94,053	20,068	3,684	70,301	172,890	0	2,648	170,242	569,449	118,411	29,174
45 宮崎県	145,978	71,755	12,578	61,645	185,534	30,390	117,791	37,353	188,158	1,910	15,849	170,399	519,670	104,055	146,218
46 鹿児島県	271,900	135,469	17,072	119,359	626,665	41,920	487,551	97,214	588,464	58,546	3,475	526,443	1,487,046	235,935	508,088
47 沖縄県	394,333	313,667	32,426	48,240	445,013	291,340	4,800	148,873	285,677	56,366	12,295	217,016	1,125,023	661,373	49,521
合計	23,806,958	15,135,329	2,022,202	6,649,427	13,003,148	3,537,412	3,162,609	6,303,127	22,970,260	1,241,887	1,672,010	20,056,363	59,780,366	19,914,628	6,856,821

<参考資料>

平成 1 7 年度 「地方文化行政状況について」
様式

都道府県

(様式3)

都道府県名:
 担当担当者直
 通電話番号

〔3〕①都道府県の芸術文化経費〔注1〕 (平成17年度決算額)

(単位:千円)

	芸術文化事業費〔注2〕		財源別内訳		都道府県立文化施設経費〔注3〕		財源別内訳		都道府県立文化施設建設費〔注4〕		財源別内訳		合計
	国庫補助〔注5〕	支出現額	国庫補助〔注5〕	都道府県支出額	国庫補助〔注5〕	都道府県支出額	国庫補助〔注5〕	都道府県支出額	国庫補助〔注5〕	都道府県支出額	国庫補助〔注5〕	都道府県支出額	
教育委員会	0		0		0		0		0		0		0
首長部局	0		0		0		0		0		0		0
合計	0	0	0	0	0	0	0	0	0	0	0	0	0

【記入上の注意】

- 〔注1〕 芸術文化とは、芸術（美術、音楽、演劇、舞踊、映画、文学等）、芸能（講談、落語、漫才、歌唱等）、及び国民娯楽（囲碁、将棋等）等をいう。経費には、国庫補助額（市町村を補助対象とするものは除く）、その他都道府県収入を含むものとする。
- 〔注2〕 芸術文化事業費には、次に掲げる経費を記入する。
 ①芸術文化振興計画の立案・調査等、顕彰、指導者養成研修（常勤職員の旅費を除く。）、芸術家研修派遣（国内・海外）、都道府県が行う芸術文化事業（芸術祭、分野別芸術文化事業、県高校芸術文化祭、舞台芸術・美術県内巡回事業等）、全国大会、国民文化祭など、芸術文化関連事業を記入する。また、都道府県又は都道府県が主催又は共催して行う事業及び当該事業の実行委員会等に対する補助を含む。舞台芸術・美術県内巡回事業が県芸術祭に組み込まれているような場合は事業費が重複しないように注意すること。
 ②芸術文化事業、活動基盤整備事業や指導者養成事業など、芸術文化団体に対する補助。
 ③市町村に対する補助金（文化施設建設費補助を除く。）。但し、国庫補助額は含めない。
- 〔注3〕 文化施設（文化会館、美術館等）の管理運営のために県が支出する経費（文化施設の管理運営を財団等に委託している場合の委託費を含む。）で、人件費を除く。図書館等の分野の施設と複合している場合には、可能な限り、文化施設独自の経費を分け、分けられない場合には両者を含めて記入する。
- 〔注4〕 土地購入費、建設費等（準備費、調査費、設計料等を含む。）。また、市町村立文化施設建設費に対する補助金（国庫補助額を除く。）を含む。
- 〔注5〕 文化庁と共催で行う事業に係る文化庁支出分は除く。また、緊急雇用特別交付金に関する経費については、国庫補助額として扱って計上する。
- 〔注6〕 団体の独自財源等、都道府県費以外のもの。（例：地方公共団体が出資している財団等の使用料収入及び入場料収入等）

※ 黄色く塗りつぶしたセルに数字を記入する。（空欄はつくりたくない。）水色部分は自動計算される。（水色部分は自動計算される。）

②都道府県内の政令指定都市・中核市以外の市(区)町村における芸術文化経費 (平成17年度決算額)

(単位:千円)

	芸術文化事業費		財源別内訳		市(区)町村立文化施設経費		財源別内訳		市(区)町村立文化施設建設費		財源別内訳		合計
	国庫補助	支出現額	国庫補助	都道府県補助額	国庫補助	都道府県補助額	国庫補助	都道府県補助額	国庫補助	都道府県補助額	国庫補助	都道府県補助額	
教育委員会	0		0		0		0		0		0		0
首長部局	0		0		0		0		0		0		0
合計	0	0	0	0	0	0	0	0	0	0	0	0	0

(様式3)

政令指定都市
・中核市

市名：
担当課担当者直
通電話番号

〔3〕 政令指定都市・中核市の芸術文化経費〔注1〕 (平成17年度決算額) (単位:千円)

	芸術文化事業費〔注2〕			市(区)立文化施設経費〔注3〕			市(区)立文化施設建設費〔注4〕			市(区)立文化施設建設費〔注4〕			合計		
	国庫補助〔注5〕	市(区)支出額	その他〔注6〕	国庫補助〔注5〕	市(区)支出額	その他〔注6〕	国庫補助〔注5〕	市(区)支出額	その他〔注6〕	国庫補助〔注5〕	市(区)支出額	その他〔注6〕	国庫補助〔注5〕	市(区)支出額	その他〔注6〕
教育委員会	0			0			0			0			0		
首長部局	0			0			0			0			0		
合計	0	0	0	0	0	0	0	0	0	0	0	0	0	0	0

【記入上の注意】
 〔注1〕 芸術文化とは、芸術（美術、音楽、演劇、舞踊、映画、文学等）、芸能（講談、落語、茶話、漫才、歌謡等）、生活文化（華道、書道等）及び国民娯楽（囲碁、将棋等）等をいう。経費には、国又は都道府県からの補助金、その他市(区)収入を含む。
 〔注2〕 「芸術文化事業費」には、市(区)立文化施設建設費を除き、芸術文化事業に係る経費（芸術文化団体に係る補助を含む。）を記入する。また、市(区)又は市(区)が出資している団体が主催又は共催して行う事業及び当該事業の実行委員会等に対する補助を含む。ただし、共催事業については、当該市(区)の負担した額を記載する。
 〔注3〕 「市(区)立文化施設建設費」とは、文化施設（文化会館、美術館等）の管理運営のために市(区)が支出する経費（文化施設の管理運営を財団等に委託している場合の委託費を含む。）で、人件費を除く。図書館等他の分野の施設と複合している場合には、可能な限り、文化施設独自の経費を分け、分けられない場合には両者を含めて記入する。
 〔注4〕 「市(区)立文化施設建設費」とは、土地購入費、建設費等（準備費、調査費、設計料等を含む。）。
 〔注5〕 緊急雇用特別交付金に関する経費については、国庫補助額として扱って計上する。
 〔注6〕 「その他」とは、団体の独自財源等、市(区)費以外のもの。（例：地方公共団体が出資している財団等の使用料収入及び入場料収入等）
 ※ 黄色く塗りつぶしたセルに数字を記入する。（空欄はつくりたくない。）水色部分は自動計算される。）

都道府県名: 北海道
 担当課担当者直 011-231-4111 (内)35-615
 通話番号

〔4〕① 都道府県の文化財保護経費 (平成17年度決算額)

(単位:千円)

国指定文化財等 保存事業経費	重要文化財等		埋蔵文化財		国・地方公共 団体指定文 化財保護管 理経費等		合計
	財源別内訳 国庫補助 支出額	財源別内訳 都道府県 支出額	財源別内訳 国庫補助 支出額	財源別内訳 都道府県 支出額	財源別内訳 国庫補助 支出額	財源別内訳 都道府県 支出額	
起債以外による充当額	0	0	0	0	0	0	0
起債による充当額	0	0	0	0	0	0	0
合計	0	0	0	0	0	0	0

【記入上の注意】
 計上する経費は別表に掲げる事業に要する経費とする。起債による充当額とは、起債により経費の充当が行われている場合を意味し、平成16年度における償還額を記入する。
 緊急雇用特別交付金に関する経費については、国庫補助額として扱って計上する。
 都道府県支出出額の欄には、国庫補助事業における都道府県負担額、市(区)町村事業等に対する県補助金、負担金(ただし、国庫補助額は含めない。)、その他都道府県が文化財保護事業に支出した経費を記入する。
 また、所有者負担金は計上しない。
 ※黄色く塗りつぶしたセルに数字を記入する。(空欄はつづらない。)水色部分および斜線部分には入力しない。(水色部分は自動計算される。)

<別表>

〔国指定文化財等保存事業経費〕

・重要文化財等(国宝、特別史跡名勝天然記念物を含める。)

重要文化財(建造物)	保存修理、防災施設等(環境保全、民家保存管理施設を含む)、買上げ
重要伝統的建造物群保存地区	保存修理、防災施設、買上げ(説明板等設置、修景・復旧、環境の保全整備、各単費事業を含む)
登録有形文化財(建造物)	設計監理
重要文化財(美術工芸品)	保存修理、防災・保存施設(収蔵庫を含む)、買上げ
史跡名勝天然記念物	史跡等買上げ、史跡等活用推進事業(「歴史の道整備」を含む)、防災施設、史跡等保存管理計画策定、天然記念物保護増殖・食害対策、保存修理
重要無形文化財	伝承、公開、記録作成
選定保存技術	伝承
重要有形・無形民俗文化財	保存修理、防災管理、保存施設、伝承、公開、記録作成、買上げ

・埋蔵文化財

埋蔵文化財(学術調査等)	文化財保護法第92条、第99条に基づく発掘調査、遺跡詳細分布調査、遺跡詳細基本資料整備、重要遺跡保存処理(緊急調査に係るものを除く)
埋蔵文化財(緊急調査)※	文化財保護法第92条、第99条に基づく発掘調査で、開発行為等に伴う事前調査
埋蔵文化財(保存活用)	体験学習、広報資料作成、出土遺物再整理、設備整備

※埋蔵文化財(緊急調査)は、文化庁文化財部記念物課の行う「平成16年度実施の土木工事等に伴う緊急発掘調査の費用負担の実態調査」の結果に基づく額とする。

〔国・地方公共団体指定文化財保護管理経費〕

調査	指定文化財調査、未指定文化財調査、「歴史の道」調査、総合学術調査、地方埋蔵文化財調査センターの建設・運営費、伝統的建造物群保存対策調査、その他
普及・活用	映画・スライド作成、展覧会、講習会、文化財愛護活動、文化財保護強化週間各種行事、歴史民俗資料館の建設・運営費、その他
国指定文化財管理	国指定文化財の管理(防災設備保守点検、差し茅、防蟻・防虫等小修理、文化財保護管理指導)に係る経費、国有文化財の管理に係る経費
都道府県指定文化財	都道府県文化財保護条例に基づき指定された文化財の保存・活用に関する経費
市(区)町村指定文化財	市(区)町村文化財保護条例に基づき指定された文化財の保存・活用に関する経費
文化財関係団体補助	文化財保護を主たる目的とする団体に対する文化財保護関係事業への補助金(文化財愛護団体等に対する補助金は除く)
その他	文化財保護審議会事務費、文化財保護指導委員手当、未指定無形民俗文化財の伝承等

②都道府県内の政令指定都市・中核市以外の市(区)町村における文化財保護経費 (平成17年度決算額)

(単位:千円)

	国指定文化財等 保存事業経費			重要文化財等			埋蔵文化財			国・地方公共 団体指定文 化財保護管 理経費等			合計		
	国庫補助	財源別内訳 都道府県 補助額	市(区)町村 支出額	国庫補助	財源別内訳 都道府県 補助額	市(区)町村 支出額	国庫補助	財源別内訳 都道府県 補助額	市(区)町村 支出額	国庫補助	財源別内訳 都道府県 補助額	市(区)町村 支出額	国庫補助	財源別内訳 都道府県 補助額	市(区)町村 支出額
起債以外による充当額	0	0	0	0	0	0	0	0	0	0	0	0	0	0	0
起債による充当額	0	0	0	0	0	0	0	0	0	0	0	0	0	0	0
合計	0	0	0	0	0	0	0	0	0	0	0	0	0	0	0

政令指定都市
・中核市

市名：
担当担当者直
通電話番号

〔4〕 政令指定都市・中核市における文化財保護経費 (平成17年度決算額) (単位:千円)

国指定文化財等 保存事業経費	重要文化財 等		埋蔵文化財		国・地方公共 団体指定文 化財保護管 理経費等		合計
	国庫補助 額	市(区)支出 額	国庫補助 額	市(区)支出 額	国庫補助 額	市(区)支出 額	
起債以外による充当額	0	0	0	0	0	0	0
起債による充当額	0	0	0	0	0	0	0
合計	0	0	0	0	0	0	0

【記入上の注意】
計上する経費は別表に掲げる事業に要する経費とする。起債による充当額とは、起債により経費の充当が行われている場合を意味し、平成16年度における償還額を記入する。
緊急雇用特別交付金に関する経費については、国庫補助額として扱って計上する。
市(区)支出額の欄には、国庫補助事業及び都道府県補助事業(補助事業を含む。)における市(区)支出額を合計した額を記入する。
また、所有者負担金は計上しない。
※黄色く塗りつぶしたセルに数字を記入する。(空欄はつくりません。)(水色部分は自動計算される。)

＜別表＞
〔国指定文化財等保存事業経費〕

- ・重要文化財等(国宝、特別史跡名勝天然記念物を含める。)
- 重要文化財(建造物)
- 重要伝統的建造物群保存地区
- 登録有形文化財(建造物)
- 重要文化財(美術工芸品)
- 史跡名勝天然記念物
- 重要無形文化財
- 選定保存技術
- 重要有形・無形民俗文化財

- ・埋蔵文化財
 - 埋蔵文化財(学術調査等)
 - 埋蔵文化財(緊急調査)※
 - 埋蔵文化財(保存活用)
- ※埋蔵文化財(緊急調査)は、文化庁文化財部記念物課の行う「平成16年度実施の土木工事等に伴う緊急発掘調査の費用負担の実態調査」の結果に基づく額とする。

- 〔国・地方公共団体指定文化財保護管理経費〕
- 調査
- 普及・活用
- 国指定文化財管理
- 都道府県指定文化財
- 市(区)指定文化財
- 文化財関係団体補助
- その他

市(区)町村

市(区)町村名:
 担当課担当者直
 通電話番号:

〔2〕文化振興のための条例の制定状況、文化政策の指針等の策定状況

(1)文化振興のための条例の制定状況 (平成18年7月1日現在)

条例の名称	制定年月日

[注]文化政策の指針等の策定状況については、都道府県、政令指定都市、中核市が対象のため記入不要。

〔3〕市(区)町村の芸術文化経費[注1] (平成17年度決算額)

(単位:千円)

	芸術文化 事業費 [注2]			市(区)町村 立文化施設 経費 [注3]			市(区)町村 立文化施設 建設費 [注4]			市(区)町村 立文化施設 建設費 [注4]			合計
	国庫補助 [注5]	都道府県 補助額	市(区)町村 支出額	国庫補助 [注5]	都道府県 補助額	市(区)町村 支出額	国庫補助 [注5]	都道府県 補助額	市(区)町村 支出額	国庫補助 [注5]	都道府県 補助額	市(区)町村 支出額	
教育委員会	0			0			0			0			0
首長部局	0			0			0			0			0
合計	0	0	0	0	0	0	0	0	0	0	0	0	0

【記入上の注意】

- [注1] 芸術文化とは、芸術(美術、音楽、演劇、舞踊、映画、文学等)、芸能(講談、落語、浪曲、漫談、漫才、歌唱等)、生活文化(華道、書道等)及び国民娯楽(囲碁、将棋等)等をいう。経費には、国又は都道府県からの補助金、その他市(区)町村収入を含む。
- [注2] 「芸術文化事業費」には、市(区)町村立文化施設経費、市(区)町村立文化施設建設費を除き、芸術文化事業に係る経費(芸術文化団体に係る補助を含む。)を記入する。また、市(区)町村が支出している団体主催又は共催して行う事業及び当該事業の発行委員会等に対する補助を含む。ただし、共催事業については、当該市(区)町村の負担した額を記載する。
- [注3] 「市(区)町村立文化施設経費」とは、文化施設(文化会館、美術館等)の管理運営のために市(区)町村が支出する経費(文化施設の管理運営を財団等に委託している場合の委託費を含む。)で、人件費を除く。図書館等の分野の施設と重複している場合には、可能な限り、文化施設独自の経費を分け、分けられない場合には両者を含めて記入する。
- [注4] 「市(区)町村立文化施設建設費」とは、土地購入費、建設費等(準備費、調査費、設計料等を含む。)
- [注5] 緊急雇用特別交付金に関する経費については、国庫補助額として計上する。
- [注6] 「その他」とは、団体の独自財源等、市(区)町村費以外のもの。(例:地方公共団体が出資している財団等の使用料収入及び入場料収入等)

※ 黄色く塗りつぶしたセルに数字を記入する。(空欄はつくりたくない。)水色部分および斜線部分には入力しない。(水色部分は自動計算される。)ピンク部分は、該当する場合のみ記入する。

〔4〕市(区)町村における文化財保護経費 (平成17年度決算額)

(単位:千円)

	国指定文化財等 保存事業経費			重要文化財等			埋蔵文化財			国・地方公共 団体指定文 化財保護管 理経費等			合計
	財源別内訳			財源別内訳			財源別内訳			財源別内訳			
	国庫補助	都道府県補助額	市(区)町村支出額	国庫補助	都道府県補助額	市(区)町村支出額	国庫補助	都道府県補助額	市(区)町村支出額	国庫補助	都道府県補助額	市(区)町村支出額	
起債以外による充当額	0	0	0	0	0	0	0	0	0	0	0	0	0
起債による充当額	0	0	0	0	0	0	0	0	0	0	0	0	0
合計	0	0	0	0	0	0	0	0	0	0	0	0	0

【記入上の注意】

計上する経費は別表に掲げる事業に要する経費とする。起債による充当額とは、起債により経費の充当が行われている場合を意味し、平成17年度における償還額を記入する。
緊急雇用特別交付金に関する経費については、国庫補助額として扱って計上する。
市(区)町村支出額の欄には、国庫補助事業及び都道府県補助事業における市(区)町村負担額と市(区)町村実施事業(補助事業を含む。)における市(区)町村支出額を合計した額を記入する。
また、所有者負担金は計上しない。

<別表>

〔国指定文化財等保存事業経費〕

・重要文化財等(国宝、特別史跡名勝天然記念物を含める。)

重要文化財(建造物)	保存修理、防災施設等(環境保全、民家保存管理施設を含む)、買上げ
重要伝統的建造物群保存地区	保存修理、防災施設、買上げ(説明板等設置、修景・復旧、環境の保全整備、各単費事業を含む)
登録有形文化財(建造物)	設計監理
重要文化財(美術工芸品)	保存修理、防災・保存施設(収蔵庫を含む)、買上げ
史跡名勝天然記念物	史跡等買上げ、史跡等活用推進事業(「歴史の遺整備」を含む)、防災施設、史跡等保存管理計画策定、天然記念物保護増殖・食害対策、保存修理
登録記念物	設計監理、保存施設(標識、説明板等)の設置
重要文化的景観	調査、保存管理計画策定、整備、普及、啓発
重要無形文化財	伝承、公開、記録作成
選定保存技術	伝承
重要有形・無形民俗文化財	保存修理、防災施設、伝承、公開、記録作成、買上げ

・埋蔵文化財

埋蔵文化財(学術調査等)	文化財保護法第92条、第99条に基づく発掘調査、遺跡詳細分布調査、遺跡基礎基本資料整備、重要遺跡基本資料整備、出土遺物保存処理(緊急調査に係るものを除く)
埋蔵文化財(緊急調査)※	文化財保護法第92条、第99条に基づく発掘調査で、開発行為等に伴う事前調査
埋蔵文化財(保存活用)	体験学習、広報資料作成、出土遺物再整理、設備整備

※埋蔵文化財(緊急調査)は、文化庁文化財部記念物課の行う「平成17年度実施の土木工事等に伴う緊急発掘調査」の費用負担の実態調査の結果に基づく額とする。

〔国・地方公共団体指定文化財保護管理経費〕

調査	指定文化財調査、未指定文化財調査、総合学術調査、総合学術調査、地方埋蔵文化財調査センターの建設・運営費、伝統的建造物群保存対策調査、その他
普及・活用	映画・スライド作成、展覧会、講習会、文化財愛護活動、文化財保護強固週間の各種行事、歴史民俗資料館の建設・運営費、町並みセンター等のパンフレット等作成・運営費、その他
国指定文化財管理	国指定文化財の管理(防災設備保守点検、差し茅、防蟻、防虫等小修理、文化財保護管理指導、伝統的建造物保存地区の特定物件等及び環境の管理維持)に係る経費、国営文化財の管理に係る経費
都道府県指定文化財	都道府県文化財保護条例に基づき指定された文化財の保存・活用に関する経費
市(区)町村指定文化財	市(区)町村文化財保護条例(伝統的建造物群保存地区の保存会等を含む)に基づき指定された文化財の保存・活用に関する経費
文化財関係団体補助	文化財保護を主たる目的とする団体(伝統的建造物群保存地区の保存会等を含む)に対する文化財保護関係事業への補助金
その他	文化財保護審議会(伝統的建造物群保存地区の保存会等を含む)事務費、文化財保護指導委員手当、未指定無形民俗文化財の伝承等

〔5〕文化財保護審議会設置状況 (平成18年4月1日現在)

設置している	委員数: 人
設置していない	

↑設置している・設置していないのうち該当する方のセルに○印を入力する。

