

文化に関する世論調査 報告書

令和4年3月
文化庁

目次

I. 調査概要	2
1. 調査目的	2
2. 調査項目	2
3. 調査対象	2
4. 調査期間	2
5. 調査方法	2
6. 調査委託会社	2
7. サンプル回収方法	2
8. 報告書のみかた	3
9. 回答者のプロフィール	4
II. 調査結果	5
■調査結果概要	5
(1) ウェルビーイングに関すること	7
(2) 文化芸術の鑑賞活動	12
(3) 鑑賞以外の文化芸術活動（創作、出演、習い事、祭、体験活動など）	18
(4) 文化芸術活動の頻度	21
(5) 文化芸術活動における著作権に関する意識	24
(6) 地域の文化的環境	25
(7) 自身を取り巻く文化的環境	32
(8) 文化芸術振興に対する寄付に関する意識	33
(9) 文化芸術の国際交流・発信	38
(10) 障害者の文化芸術活動	40
(11) 文化芸術全般に関すること	41
III. 集計結果	44
IV. 調査票	118

I. 調査概要

1. 調査目的

文化に関する国民の意識を把握し、今後の施策の参考とする。

2. 調査項目

- (1) ウェルビーイングに関すること
- (2) 文化芸術の鑑賞活動
- (3) 鑑賞以外の文化芸術活動（創作、出演、習い事、祭、体験活動など）
- (4) 文化芸術活動の頻度
- (5) 文化芸術活動における著作権に関する意識
- (6) 地域の文化的環境
- (7) 自身を取り巻く文化的環境
- (8) 文化芸術振興に対する寄付に関する意識
- (9) 文化芸術の国際交流・発信
- (10) 障害者の文化芸術活動
- (11) 文化芸術全般に関すること

3. 調査対象

- (1) 母集団 全国 18 歳以上の日本国籍を有する者
- (2) サンプルサイズ 20,006 人

4. 調査期間

令和 4 年 1 月 28 日（金）～令和 4 年 2 月 3 日（木）

5. 調査方法

ウェブ・パネルを用いたインターネット・アンケート調査

6. 調査委託会社

株式会社 one

7. サンプル回収方法

令和 4 年 1 月 1 日住民基本台帳（日本人住民）に基づき、性年齢別（年齢は 18－19 歳、20－29 歳、30－39 歳、40－49 歳、50－59 歳、60－69 歳、70 歳以上の 7 分類）、都道府県別に回収数を設定し回収した。ただし、特定の性年齢でサンプル数が不足した場合は、同じ県内からサンプルを補填している。


8. 報告書のみかた

- (1) 回答は、それぞれの質問の回答者数を母数とした百分率（％）で示している。それぞれの質問の回答者数は、全体の場合はN、それ以外の場合にはnと表記している。
- (2) ％は小数点以下第2位を四捨五入し、小数点以下第1位までを表記している。したがって、回答の合計が必ずしも100％にならない場合がある。また、回答率（％）の高い選択肢から並べ替えて表示している場合があり、調査票の選択肢の順番と異なる。
- (3) 回答者が2つ以上回答することのできる質問（複数回答）については、％の合計は100％を超えることがある。
- (4) 各設問の選択肢が長い場合、選択肢を省略して記載している場合がある。

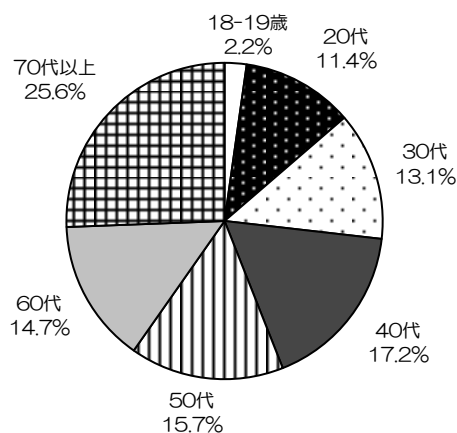
9. 回答者のプロフィール

(N=20,006)

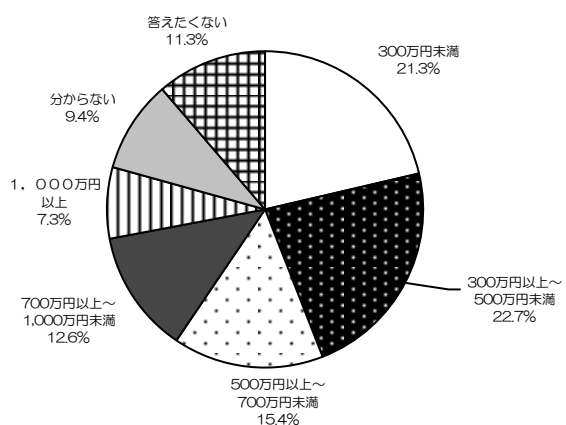
(1) 性別



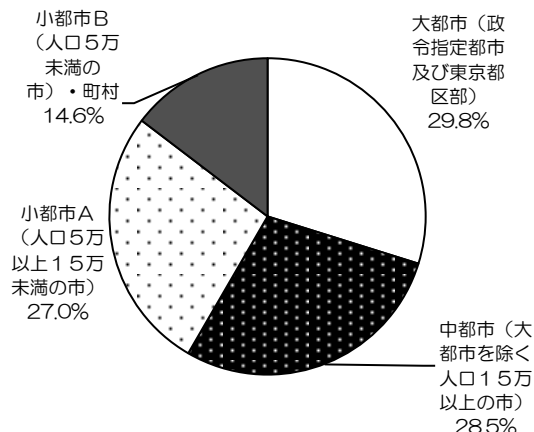
(2) 年齢



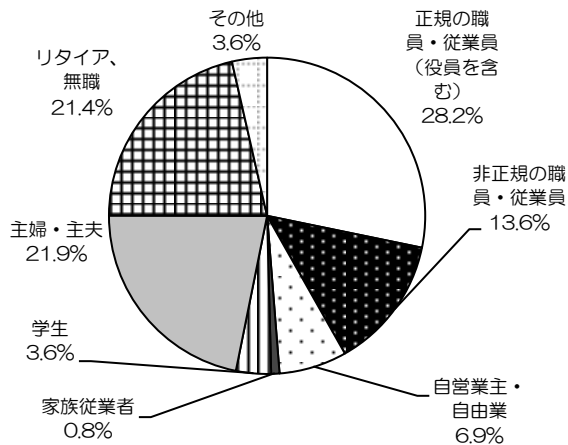
(3) 年収



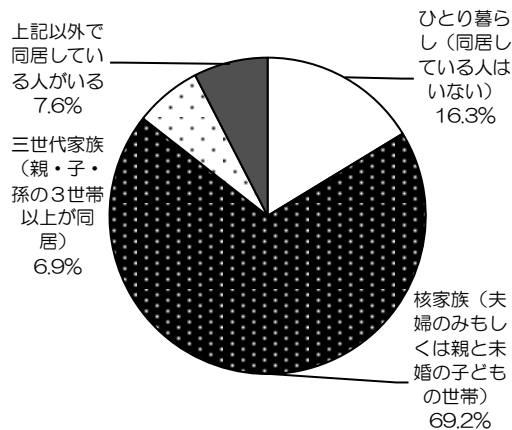
(4) 都市区分



(5) 職業



(6) 家族形態



II. 調査結果

■調査結果概要

●文化芸術の鑑賞活動

・この1年間に文化芸術イベントを直接鑑賞したことがあるか尋ねたところ、直接鑑賞したことがあると回答した人（「鑑賞したものはなし」と回答した人を除く）の割合は39.7%とコロナ前（67.3%）と比較して低い状況。ジャンルとしては「映画（アニメーション映画を除く）」（17.6%）、「歴史的な建物や遺跡」（11.6%）、「美術」（10.9%）が上位に並び、（Q6）

・「鑑賞したものはなし」と回答した人にその理由を尋ねたところ、「新型コロナウイルス感染症の影響により、公演や展示会などが中止となった、又は外出を控えたから」と回答した人の割合が37.6%と1/3以上を占めた。次いで回答割合が高いものは「関心がない」が22.8%、「近所で公演や展覧会などが行われていない」が16.3%。（Q6SQ1）

・コロナ前と比べたこの1年間の文化芸術イベントを直接鑑賞する頻度の変化を尋ねたところ、「減少した」と回答した人の割合は51.7%（「大幅に減少した」33.5%+「やや減少した」18.2%）。（Q6SQ2）

・この1年間に文化芸術をテレビ、ラジオ、CD・DVD、インターネット配信等により鑑賞したことがあるか尋ねたところ、鑑賞したものと回答した人（「鑑賞したものはなし」と回答した人を除く）の割合は63.3%。ジャンルとしては「映画（アニメーション映画を除く）」（38.8%）、「ポップス、ロック、ジャズ、歌謡曲、演歌、民俗音楽など」（33.4%）、「アニメーション映画（22.4%）」が上位に並び、一方、インターネットによる有料のオンライン配信で鑑賞したものと回答したところ、有料で鑑賞したものと回答した人（「鑑賞したものはなし」と回答した人を除く）の割合は20.5%にとどまる。（Q7、Q8）

●鑑賞以外の文化芸術活動

・この1年間に鑑賞以外の文化芸術活動を実践したり、支援したことがあるか尋ねたところ、したことがあると回答した人（「特にしていない」と回答した人を除く）の割合は10.0%にとどまっている。実践や発表を行った場としては「習い事・カルチャースクール」（27.9%）、「同じ趣味を持つもの同士の直接交流の場」（24.7%）、「地域の行事・集まり等」（19.6%）が上位に並び、（Q9、Q9SQ1）

●文化芸術活動の頻度

・この1年間の文化芸術活動の頻度は【直接鑑賞】は「年に1回程度」が61.9%と高い割合となっている。一方で、【文化芸術のテレビ、ラジオ、CD・DVD、インターネット配信等による鑑賞】及び【文化芸術活動の実践、ボランティア活動】は、「年に数回程度以上」と回答した人（「年に1回程度」と回答した人を除く）の割合が高く、【直接鑑賞】よりも活動頻度が高い（それぞれ61.0%、71.0%）。（Q10S1、Q10S2、Q10S3）

●文化芸術活動における著作権に関する意識

・文化芸術活動の中で著作権について気にかけていることがあるか尋ねたところ、意識していると回答した人（「特に意識していない」と回答した人を除く）の割合は32.3%。内容としては「違法コンテンツを鑑賞しないように心がける」（18.3%）、「好きなクリエイターを応援するために、著作権を大切に」（12.7%）、「「フリー素材」を使うときは利用規約など作者の決めた使い方やルールを確認して利用するようにしている」（8.1%）が上位に並び、（Q11）

●地域の文化的環境

・住んでいる地域での文化的環境に満足しているか尋ねたところ、「満足している」と回答した人の割合が32.1%（「満足している」3.4%+「どちらかといえば満足している」28.7%）。項目ごとに尋ねたところ、【文化芸術の鑑賞機会】は「満足している」と回答した人の割合が22.4%（「満足している」2.2%+「どちらかといえば満足している」20.2%）、【文化芸術活動の実践】は「満足している」と回答した人の割合が21.2%（「満足している」2.0%+「どちらかといえば満足している」19.2%）、【文化財や伝統的まちなみの保存・整備】は「満足している」と回答した人の割合が25.1%（「満足している」2.4%+「どちらかといえば満足している」22.7%）となった。満足していない理由とし

ては「魅力的な活動・イベントがない」(55.3%)、「参加できる活動がない」(29.0%)、「近くに文化施設がない」(25.8%)が上位となっている。(Q12・Q12SQ1・Q12SQ3)

・住んでいる地域の文化的な環境を今より充実させるために重要だと思うことを尋ねたところ、「ホール・劇場、美術館・博物館などの文化施設の充実」と回答した人の割合が19.0%と高く、ついで「公演、展覧会、芸術祭などの文化事業の充実」(16.1%)、「歴史的な建物や遺跡などを活かしたまちづくりの推進」(12.2%)となっている。(Q13)

・オンラインでの鑑賞などを含めた自身を取り巻く文化的環境に満足しているか尋ねたところ、「満足している」と回答した人の割合が31.2%（「満足している」3.6%+「どちらかといえば満足している」27.6%）となった。(Q14)

●文化芸術振興に対する寄付に関する意識

・この1年間に、チケット代金以外の文化芸術振興に関わる寄付をしたことがあるか尋ねたところ、「したことがある」と回答した人の割合は2.8%と低く、「したことはないが、今後はしてみたい」と回答した人の20.9%を合わせても23.7%と3割に満たない。また、寄付をしたことがある人に方法を尋ねたところ、「設置されている募金箱、街頭募金」(35.7%)、「銀行・コンビニ等での振込み・口座引き落とし」(27.6%)、「クレジットカード等の利用」(27.4%)が上位となっている。(Q15・Q15SQ1)

・分野ごとの寄付の状況を尋ねたところ、「美術館・博物館」は「1,000円未満」(14.4%)、「舞台芸術(音楽、演劇等)」は「5,000円以上~10,000円未満」(13.4%)、「伝統芸能・演芸」は「1,000円未満」(10.4%)、「文化財保存・修復」は「1,000円以上~3,000円未満」(13.0%)がそれぞれ最も多い。(Q15SQ2)

●文化芸術の国際交流・発信

・日本と諸外国との文化交流を進めることは、どのような意義があると思うか尋ねたところ、「日本の国際化及び日本文化への理解が進むことで、国際社会における日本のイメージが向上する」と回答した人の割合が29.7%と最も高い。また、どのようなジャンルを日本の文化芸術の魅力として諸外国に発信すべきか尋ねたところ、「伝統芸能」(26.6%)、「マンガ、アニメーション映画」(22.0%)、「食文化」(21.0%)となった。(Q16・Q17)

●障害者の文化芸術活動

・障害のある方のアート作品などの鑑賞したり、参加したことがあるか尋ねたところ、したことがあると回答した人（「見たり聞いたりしたことはない」と回答した人を除く）の割合は41.9%となった。(Q18)

(1) ウェルビーイングに関すること

Q1

現在、あなたはどの程度幸せですか。「とても幸せ」を10点、「とても不幸」を0点とすると、何点くらいになると思いますか。

直接鑑賞をした人は平均6.40点、鑑賞以外の文化芸術活動をした人は平均6.48点であり、直接鑑賞していない人・活動経験のない人の平均と比べて高い。

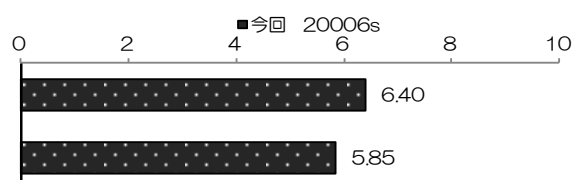
地域の文化的環境に満足している人（「満足している」＋「どちらかといえば満足している」）は平均6.85点、オンラインを含めた文化的な環境に満足している人（「満足している」＋「どちらかといえば満足している」）は平均6.78点であり、不満足（「満足していない」＋「どちらかといえば満足していない」）・関心のない人の平均と比べて高い。

※結果の詳細については「文化に関する世論調査－ウェルビーイングと文化芸術活動の関連－報告書」を参照

図 Q1 幸福感

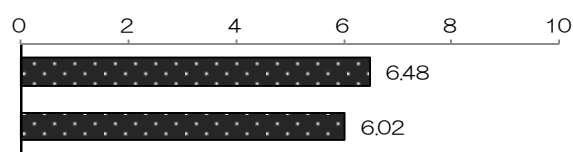
Q6 直接鑑賞の有無

	回答者数	平均
直接鑑賞あり	7941	6.40
直接鑑賞なし	12065	5.85



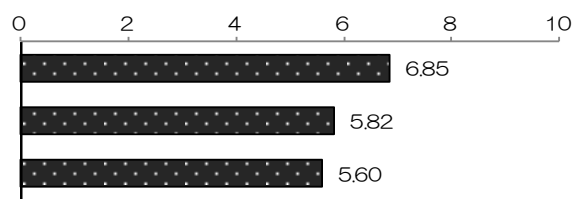
Q9 鑑賞以外の文化芸術活動（実践等）

	回答者数	平均
活動経験あり	1994	6.48
活動経験なし	18012	6.02



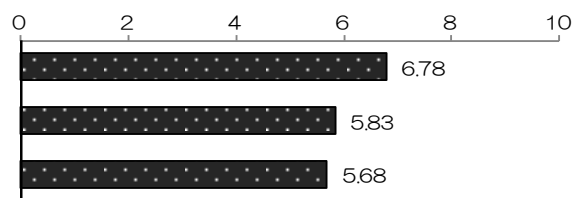
Q12 地域の文化的環境の満足度

	回答者数	平均
満足	6435	6.85
不満足	6206	5.82
関心なし	7365	5.60



Q14 オンラインを含めた文化的な環境への満足度

	回答者数	平均
満足	6250	6.78
不満足	6011	5.83
関心なし	7745	5.68



Q2

現在のあなたの健康状態はいかがですか。「とても良い」を10点、「良くない」を0点とすると、何点くらいになると思いますか。

直接鑑賞をした人は平均6.28点、鑑賞以外の文化芸術活動をした人は平均6.37点であり、直接鑑賞していない人・活動経験のない人の平均と比べて高い。

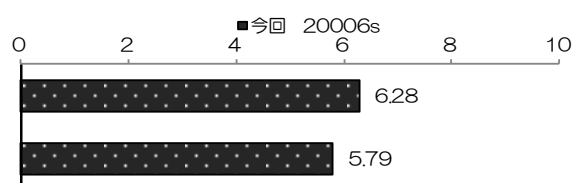
地域の文化的環境に満足している人（「満足している」+「どちらかといえば満足している」）は平均6.60点、オンラインを含めた文化的な環境に満足している人（「満足している」+「どちらかといえば満足している」）は平均6.53点であり、不満足（「満足していない」+「どちらかといえば満足していない」）・関心のない人の平均と比べて高い。

※結果の詳細については「文化に関する世論調査－ウェルビーイングと文化芸術活動の関連－報告書」を参照

図 Q2 健康状態

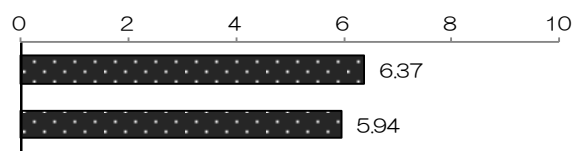
Q6 直接鑑賞の有無

	回答者数	平均
直接鑑賞あり	7941	6.28
直接鑑賞なし	12065	5.79



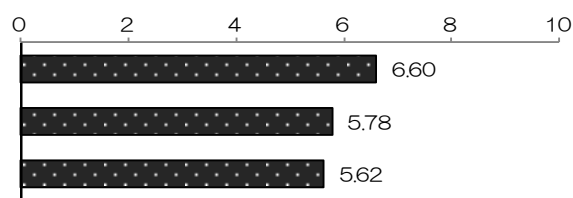
Q9 鑑賞以外の文化芸術活動（実践等）

	回答者数	平均
活動経験あり	1994	6.37
活動経験なし	18012	5.94



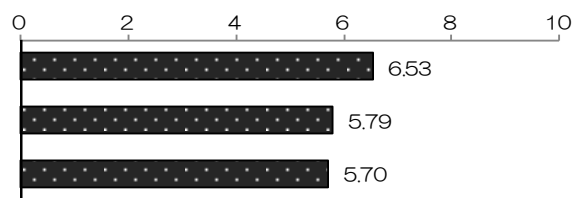
Q12 地域の文化的環境の満足度

	回答者数	平均
満足	6435	6.60
不満足	6206	5.78
関心なし	7365	5.62



Q14 オンラインを含めた文化的な環境への満足度

	回答者数	平均
満足	6250	6.53
不満足	6011	5.79
関心なし	7745	5.70



Q3 人生の満足度（設問は「Ⅳ. 調査票」を参照のこと）

直接鑑賞をした人は平均 3.90 点、鑑賞以外の文化芸術活動をした人は平均 4.07 点であり、直接鑑賞していない人・活動経験のない人の平均と比べて高い。

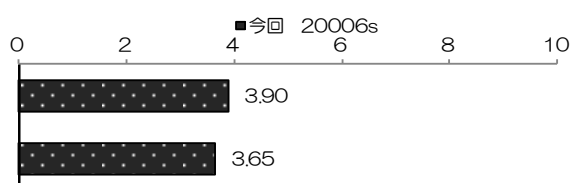
地域の文化的環境に満足している人（「満足している」＋「どちらかといえば満足している」）は平均 4.15 点、オンラインを含めた文化的な環境に満足している人（「満足している」＋「どちらかといえば満足している」）は平均 4.12 点であり、不満足（「満足していない」＋「どちらかといえば満足していない」）・関心のない人の平均と比べて高い。

※結果の詳細については「文化に関する世論調査－ウェルビーイングと文化芸術活動の関連－報告書」を参照

図 Q3 人生の満足度（平均値）

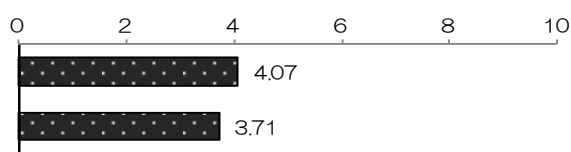
Q6 直接鑑賞の有無

	回答者数	平均
直接鑑賞あり	7941	3.90
直接鑑賞なし	12065	3.65



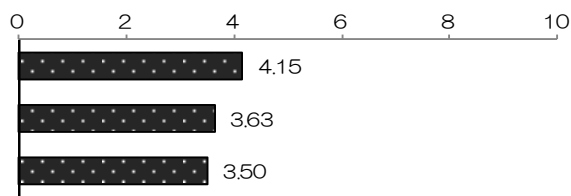
Q9 鑑賞以外の文化芸術活動（実践等）

	回答者数	平均
活動経験あり	1994	4.07
活動経験なし	18012	3.71



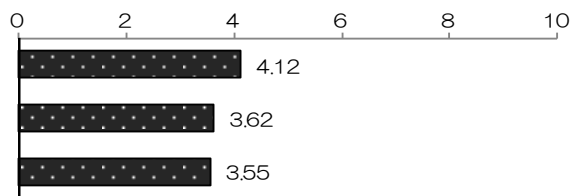
Q12 地域の文化的環境の満足度

	回答者数	平均
満足	6435	4.15
不満足	6206	3.63
関心なし	7365	3.50



Q14 オンラインを含めた文化的な環境への満足度

	回答者数	平均
満足	6250	4.12
不満足	6011	3.62
関心なし	7745	3.55



※上記は「私は自分の人生に満足している」、「私の暮らし向き(生活状態)は素晴らしいものである」、「大体において、私の人生は理想に近いものである」、「もう一度人生をやり直すとしても、私には変えたいと思うところはほとんどない」、「これまで私は望んだものは手に入れてきた」の5項目の平均値である。

Q4 人生の意義（ユーダイモニア）（設問は「Ⅳ. 調査票」を参照のこと）

直接鑑賞をした人は平均 2.47 点、鑑賞以外の文化芸術活動をした人は平均 2.94 点であり、直接鑑賞していない人・活動経験のない人の平均と比べて高い。

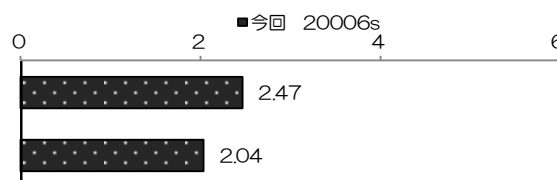
地域の文化的環境に満足している人（「満足している」＋「どちらかといえば満足している」）は平均 2.59 点、オンラインを含めた文化的な環境に満足している人（「満足している」＋「どちらかといえば満足している」）は平均 2.58 点であり、不満足（「満足していない」＋「どちらかといえば満足していない」）・関心のない人の平均と比べて高い。

※結果の詳細については「文化に関する世論調査－ウェルビーイングと文化芸術活動の関連－報告書」を参照

図 Q4 人生の意義（ユーダイモニア）（平均値）

Q6 直接鑑賞の有無

	回答者数	平均
直接鑑賞あり	7941	2.47
直接鑑賞なし	12065	2.04



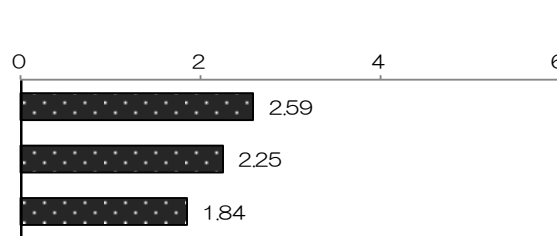
Q9 鑑賞以外の文化芸術活動（実践等）

	回答者数	平均
活動経験あり	1994	2.94
活動経験なし	18012	2.13



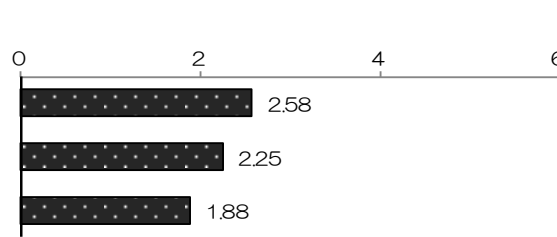
Q12 地域の文化的環境の満足度

	回答者数	平均
満足	6435	2.59
不満足	6206	2.25
関心なし	7365	1.84



Q14 オンラインを含めた文化的な環境への満足度

	回答者数	平均
満足	6250	2.58
不満足	6011	2.25
関心なし	7745	1.88



※上記は「社会に貢献できる要素があると感じた」、「自分はコミュニティや集団の一部だと感じた」、「他者との温かく信頼できる関係があると感じた」、「自分が成長し、よりよい人になることを促すような経験があった」、「自信をもって自分のアイデアや意見を考えた」、「話したりした」、「自分の人生には方向性や意味があると感じた」の6項目の平均値である。

Q5

協調的幸福感（設問は「Ⅳ. 調査票」を参照のこと）

直接鑑賞をした人は平均 3.17 点、鑑賞以外の文化芸術活動をした人は平均 3.25 点であり、直接鑑賞していない人・活動経験のない人の平均と比べて高い。

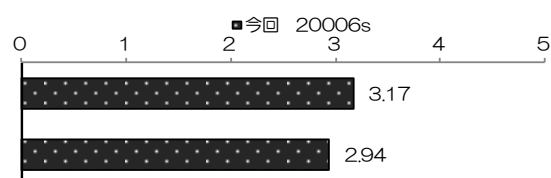
地域の文化的環境に満足している人（「満足している」+「どちらかといえば満足している」）は平均 3.33 点、オンラインを含めた文化的な環境に満足している人（「満足している」+「どちらかといえば満足している」）は平均 3.31 点であり、不満足（「満足していない」+「どちらかといえば満足していない」）・関心のない人の平均と比べて高い。

※結果の詳細については「文化に関する世論調査－ウェルビーイングと文化芸術活動の関連－報告書」を参照

図 Q5 協調的幸福感

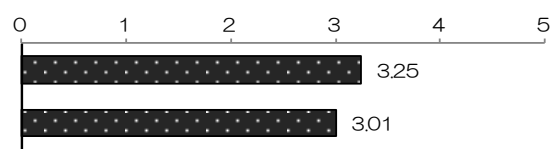
Q6 直接鑑賞の有無

	回答者数	平均
直接鑑賞あり	7941	3.17
直接鑑賞なし	12065	2.94



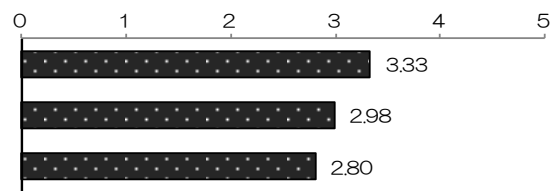
Q9 鑑賞以外の文化芸術活動（実践等）

	回答者数	平均
活動経験あり	1994	3.25
活動経験なし	18012	3.01



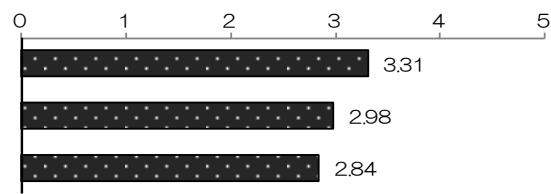
Q12 地域の文化的環境の満足度

	回答者数	平均
満足	6435	3.33
不満足	6206	2.98
関心なし	7365	2.80



Q14 オンラインを含めた文化的な環境への満足度

	回答者数	平均
満足	6250	3.31
不満足	6011	2.98
関心なし	7745	2.84



※上記は、「自分だけでなく、身近な周りの人も楽しい気持ちだと思う」、「周りの人に認められていると感じる」、「周りの人たちと同じくらい幸せだと思う」、「周りの人並みの生活は手に入れている自信がある」、「周りの人たちと同じくらい、それなりにうまくいっている」、「大切な人を幸せにしていると思う」、「大きな悩み事はない」、「人に迷惑をかけずに自分のやりたいことができている」の8項目の平均値である。

(2) 文化芸術の鑑賞活動

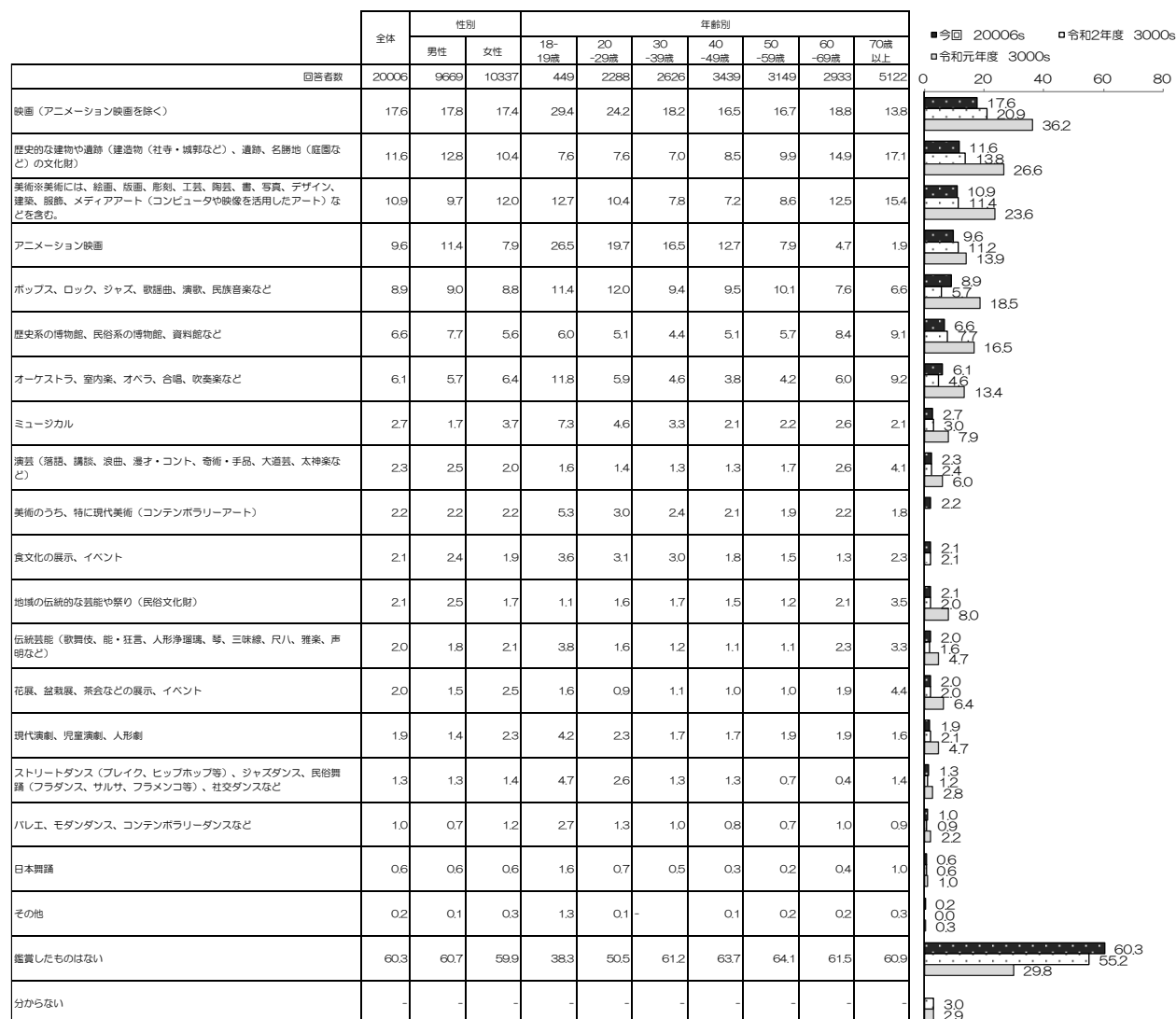
Q6

あなたは、この1年間に、コンサートや美術展、映画、歴史的な文化財、アートや音楽のフェスティバル等の文化芸術イベントを直接鑑賞（テレビ、ラジオ、CD・DVD、インターネット配信等での視聴を除く鑑賞）をしたことはありますか。（複数回答）

この1年間に文化芸術イベントを直接鑑賞したことがあるか尋ねたところ、直接鑑賞したことがあると回答した人（「鑑賞したものはなし」と回答した人を除く）の割合は39.7%とコロナ前（67.3%）と比較して低い状況。ジャンルとしては「映画（アニメーション映画を除く）」（17.6%）、「歴史的な建物や遺跡」（11.6%）、「美術」（10.9%）が上位に並び、

年齢別では、18-19歳、20-29歳で鑑賞したことがあると回答した人の割合（それぞれ61.7%、49.5%）が全体と比べて特に高く、ジャンルとしては「映画（アニメーション映画を除く）」「アニメーション映画」を鑑賞した人の割合が全体と比べて特に高い。

図 Q6 直接鑑賞した文化芸術のジャンル



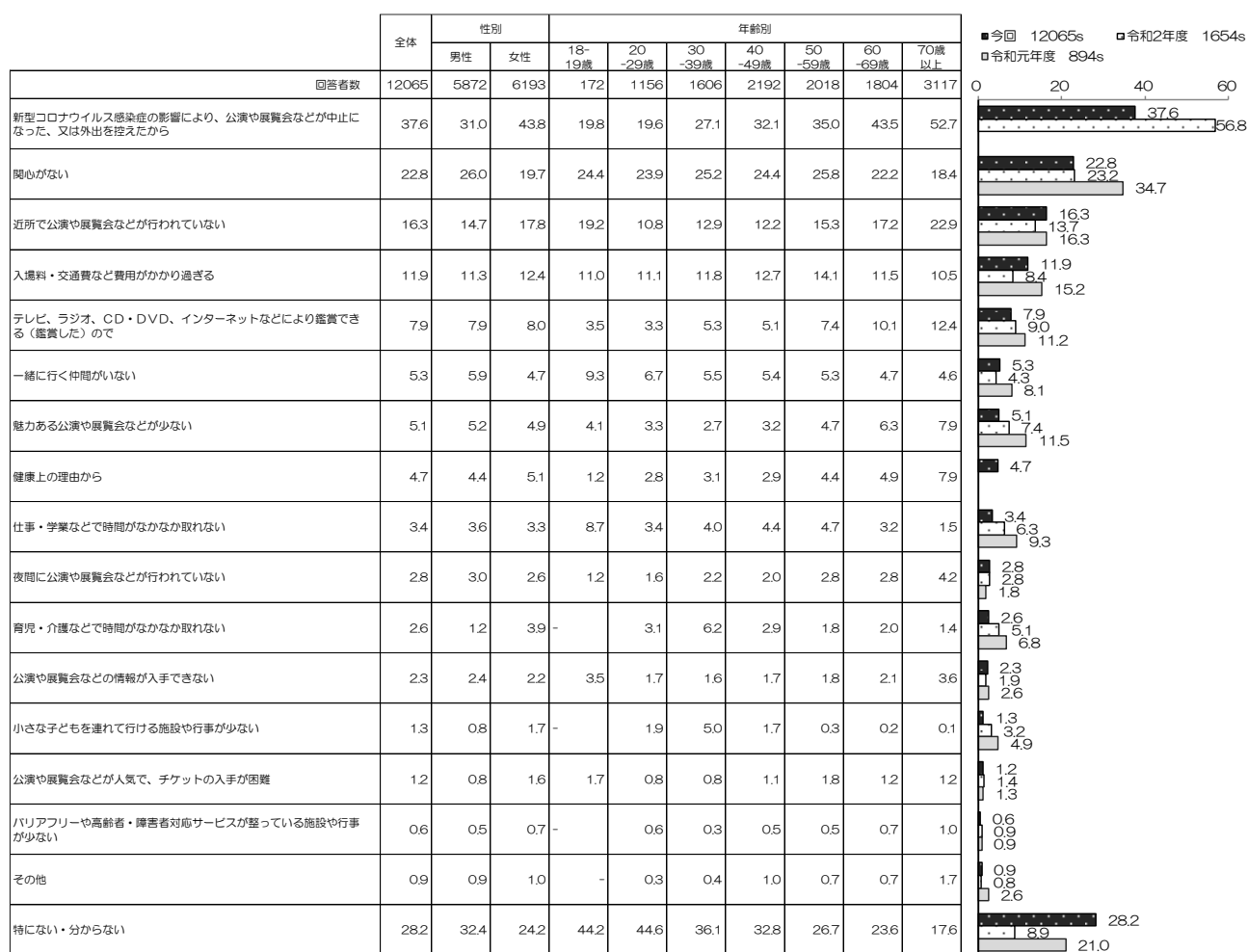
【Q6で『鑑賞したものはない』と回答した人】

Q6SQ1 鑑賞しなかった理由は何ですか。(複数回答)

Q6で「鑑賞したものはない」と回答した人に、鑑賞しなかった理由を尋ねたところ、「新型コロナウイルス感染症の影響により、公演や展覧会などが中止になった、又は外出を控えたから」と回答した人の割合が37.6%と1/3以上を占めた。ついで「関心がない」(22.8%)、「近所で公演や展覧会などが行われていない」(16.3%)となっている。

年齢別では、「新型コロナウイルス感染症の影響により、公演や展覧会などが中止になった、又は外出を控えたから」と回答した人の割合は年齢があがるにつれて高くなる傾向が見られた。

図Q6SQ1 鑑賞しなかった理由



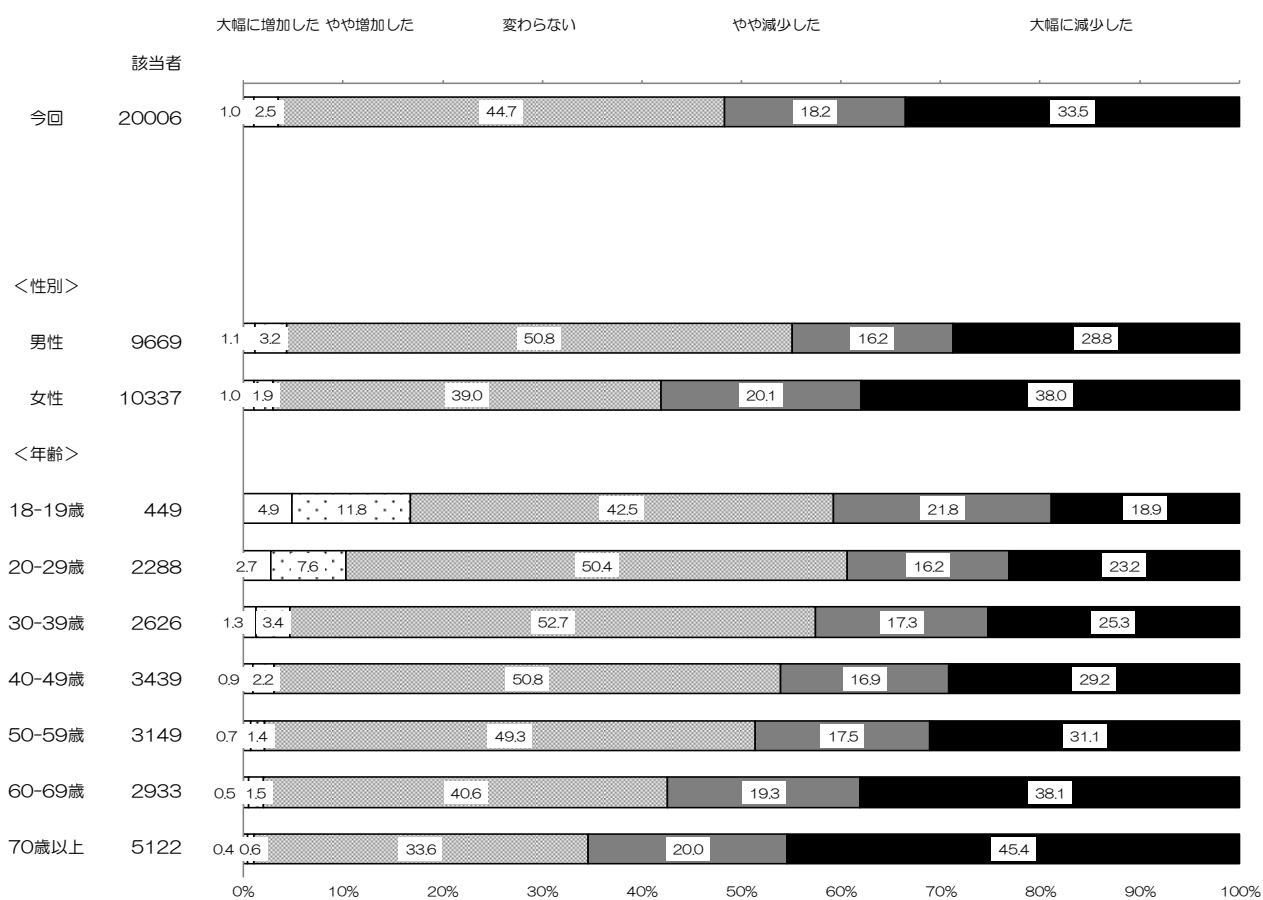
Q6SQ2

コロナ前と比べて、あなたが、この1年間に、コンサートや美術展、映画、歴史的な文化財、アートや音楽のフェスティバル等の文化芸術イベントを直接鑑賞した頻度は増加しましたか、減少しましたか。

コロナ前と比べて、この1年間の文化芸術イベントを直接鑑賞する頻度の変化を尋ねたところ、「減少した」と回答した人の割合は51.7%（「大幅に減少した」33.5%+「やや減少した」18.2%）。

性別では、「減少した」と回答した人の割合が女性で58.1%と男性（45.0%）よりも高く、年齢別では年齢が高くなるほど「減少した」と回答した人の割合が高い傾向がみられ、70歳以上では65.4%となっている。

図Q6SQ2 直接鑑賞した頻度の変化

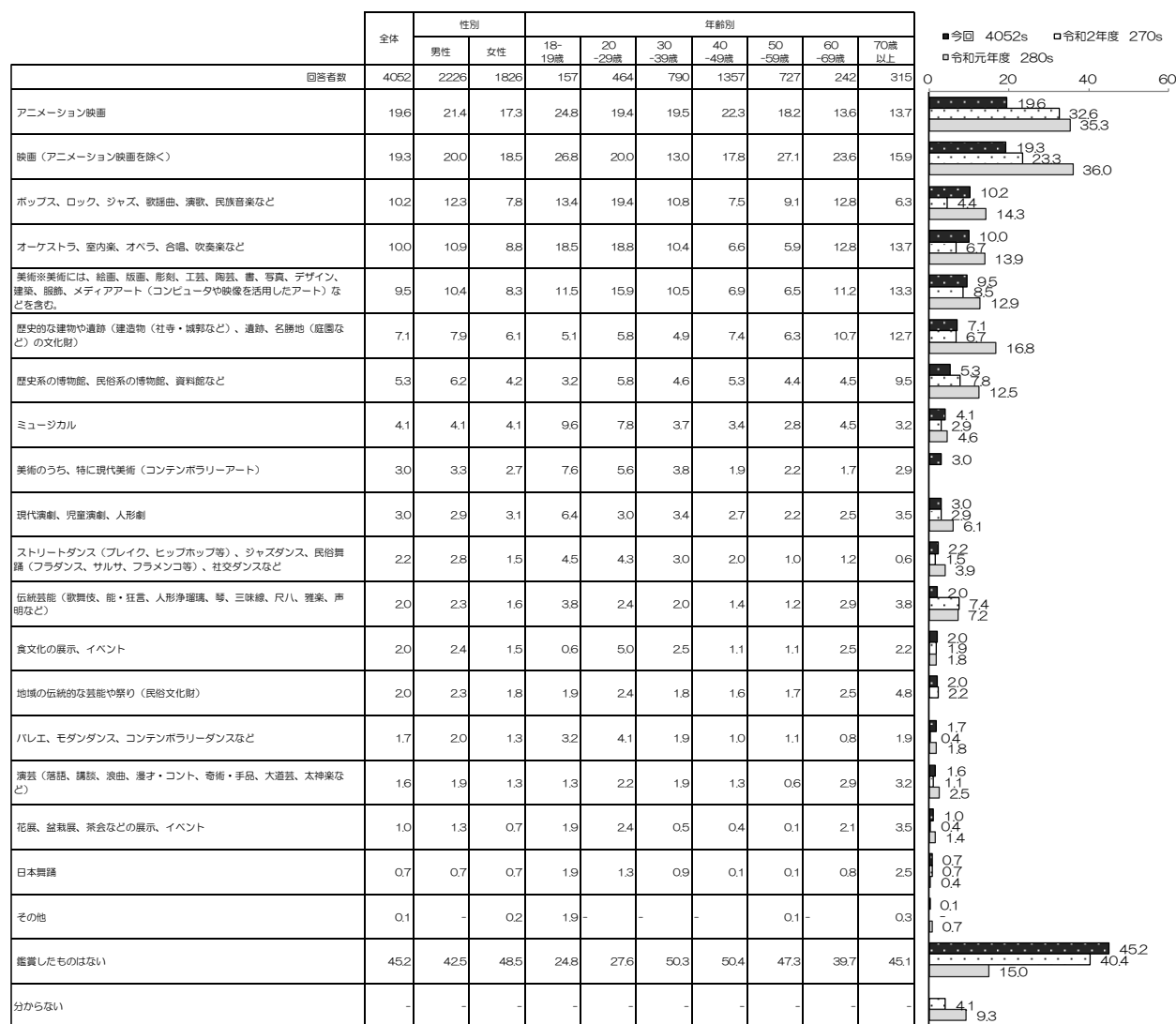


Q6SQ3

あなたと同居している小学生～高校生のお子さんの中で「最も下の年齢のお子さん」は、この1年間に、ホール・劇場、映画館、美術館・博物館などで文化芸術を直接鑑賞（テレビ、ラジオ、CD・DVD、インターネット配信等での視聴を除く鑑賞）をしたことはありますか。（複数回答）

同居しているお子さんの中で「最も下の年齢のお子さん」は、この1年間に文化芸術を直接鑑賞したことがあるか尋ねたところ、「アニメーション映画」が19.6%と最も高く、「映画（アニメーションを除く）」（19.3%）、「ポップス、ロック、ジャズ、歌謡曲、演歌、民俗音楽など」（10.2%）が続く。

図Q6SQ3 末子の文化芸術鑑賞経験

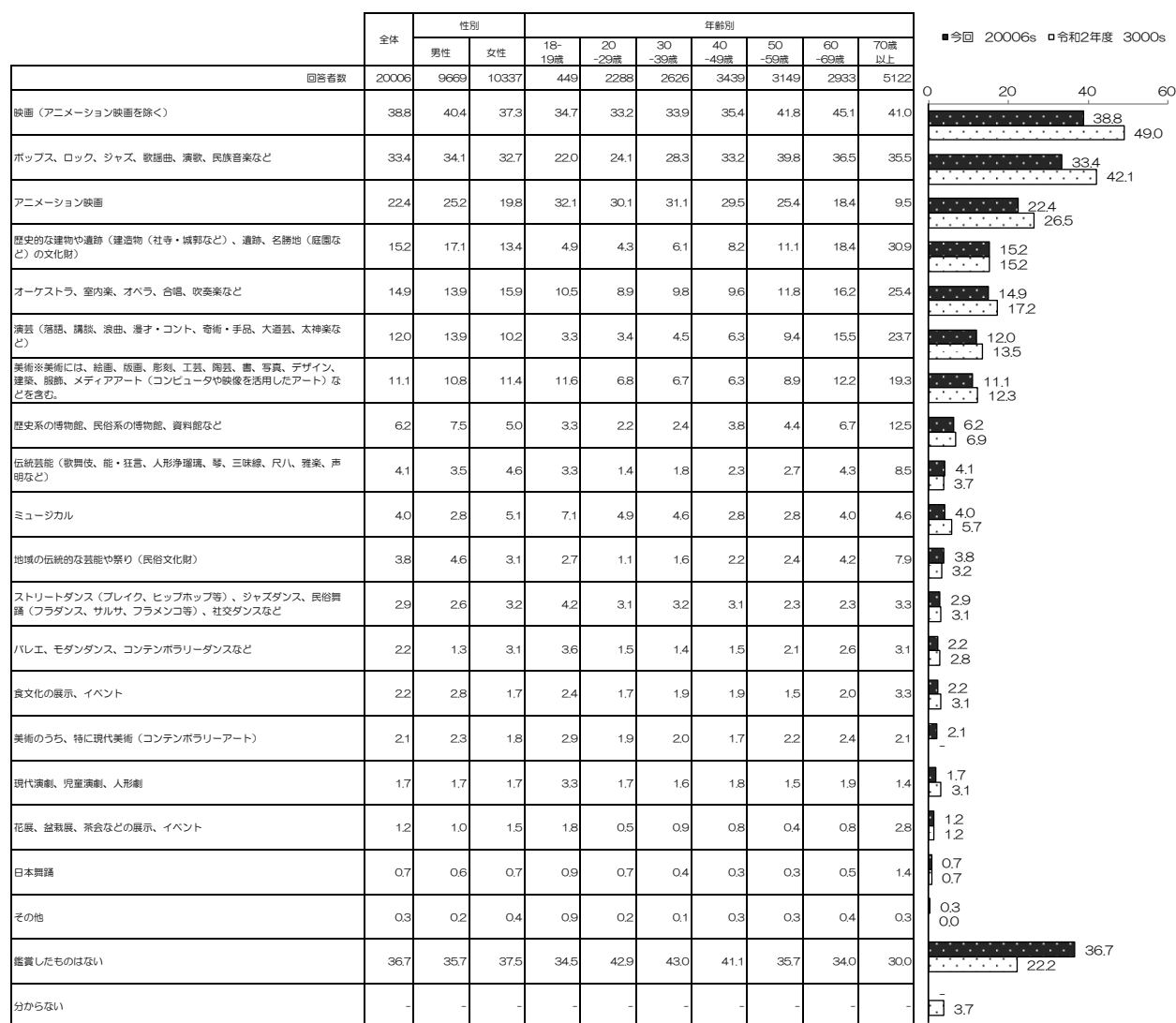


Q7

あなたは、この1年間に、テレビ、ラジオ、CD・DVD、インターネット配信等により鑑賞したものはありますか。（複数回答）

この1年間に、文化芸術をテレビ、ラジオ、CD・DVD、インターネット配信等により鑑賞したものがあか尋ねたところ、鑑賞したものと回答した人（「鑑賞したものはない」と回答した人を除く）の割合は63.3%となっている。ジャンルとしては「映画（アニメーション映画を除く）」（38.8%）、「ポップス、ロック、ジャズ、歌謡曲、演歌、民族音楽など」（33.4%）、「アニメーション映画」（22.4%）が上位に並ぶ。

図 Q7 テレビ等により鑑賞した文化芸術のジャンル

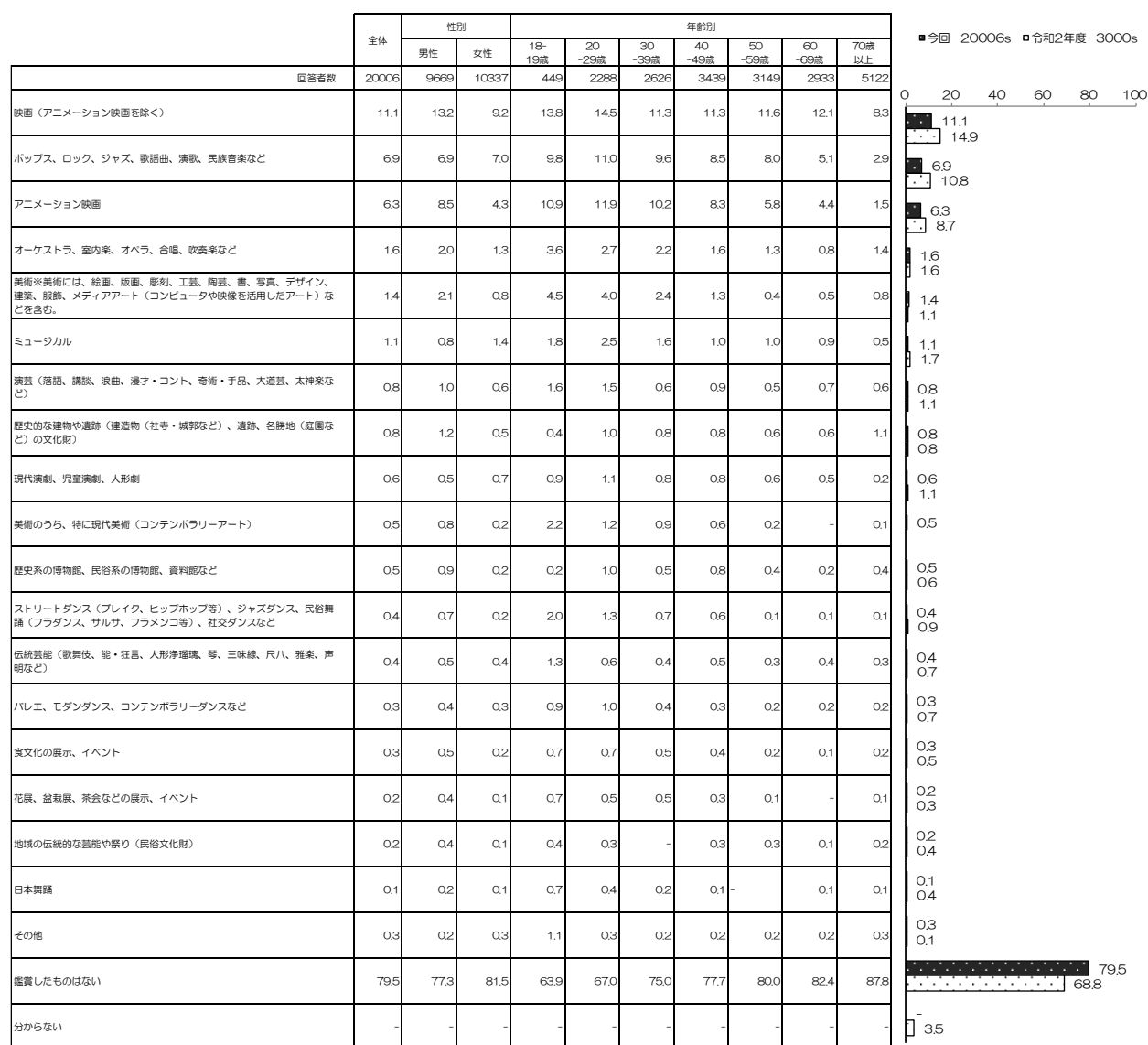


Q8

あなたは、この1年間にインターネットによる有料（月額又はチケット購入等）のオンライン配信で鑑賞したものはありますか。（複数回答）

この1年間にインターネットによる有料のオンライン配信で鑑賞したものがああるか尋ねたところ、有料で鑑賞したものがあると回答した人（「鑑賞したものはない」と回答した人を除く）の割合は20.5%にとどまる。ジャンルでは「映画（アニメーション映画を除く）」と回答した人の割合が11.1%と最も高く、ついで「ポップス、ロック、ジャズ、歌謡曲、演歌、民俗音楽など」（6.9%）、「アニメーション映画」（6.3%）となっている。

図 Q8 有料間接鑑賞状況

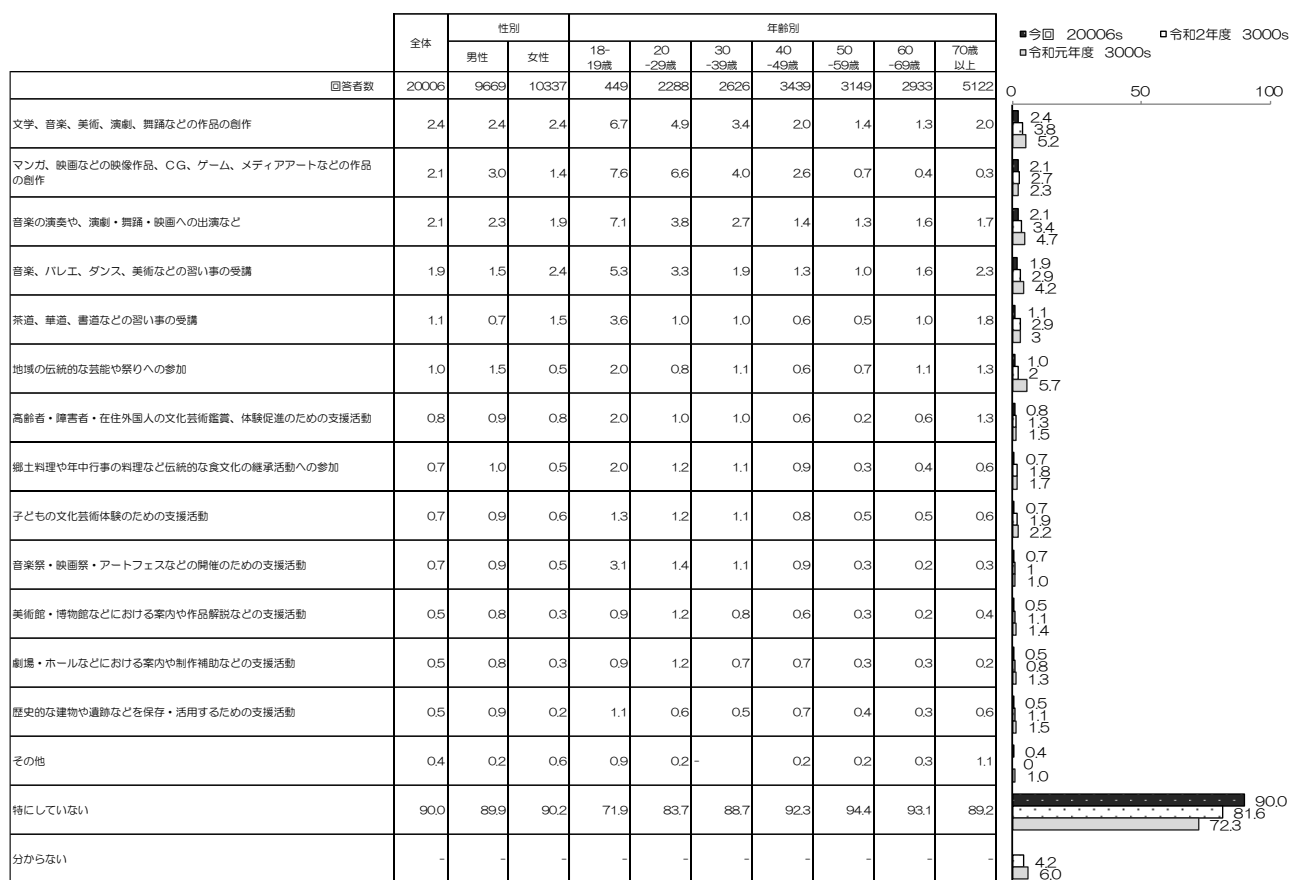


(3) 鑑賞以外の文化芸術活動（創作、出演、習い事、祭、体験活動など）

Q9 あなたは、この1年間に、鑑賞ではなく、自分で文化芸術活動を実践（創作や出演、習い事、祭や体験活動への参加など）したり、ボランティアとして活動を支援したことはありますか。（複数回答）

この1年間に、鑑賞以外の文化芸術活動を実践したり、支援したことがあるか尋ねたところ、したことがあると回答した人（「特にしていない」と回答した人を除く）の割合は10.0%にとどまっている。

図 Q9 鑑賞以外の文化芸術活動の経験

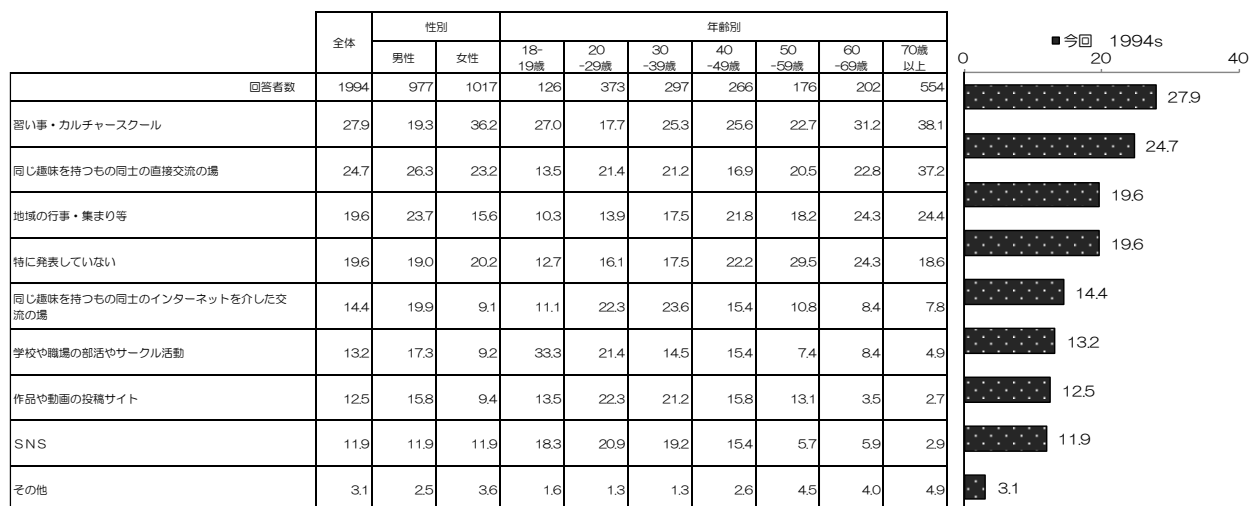


【Q9で『特にしていない』以外のいずれかを選択した人】

Q9SQ1 文化芸術活動の実践や発表をどのような場で行いましたか。(複数回答)

Q9において、「特にしていない」以外のいずれかを選択した人に、文化芸術活動の実践や発表をどのような場で行ったか尋ねたところ、「習い事・カルチャースクール」(27.9%)、「同じ趣味を持つもの同士の直接交流の場」(24.7%)、「地域の行事・集まり等」(19.6%)が上位に並び、

図 Q9SQ1 文化芸術活動の実践や発表の場

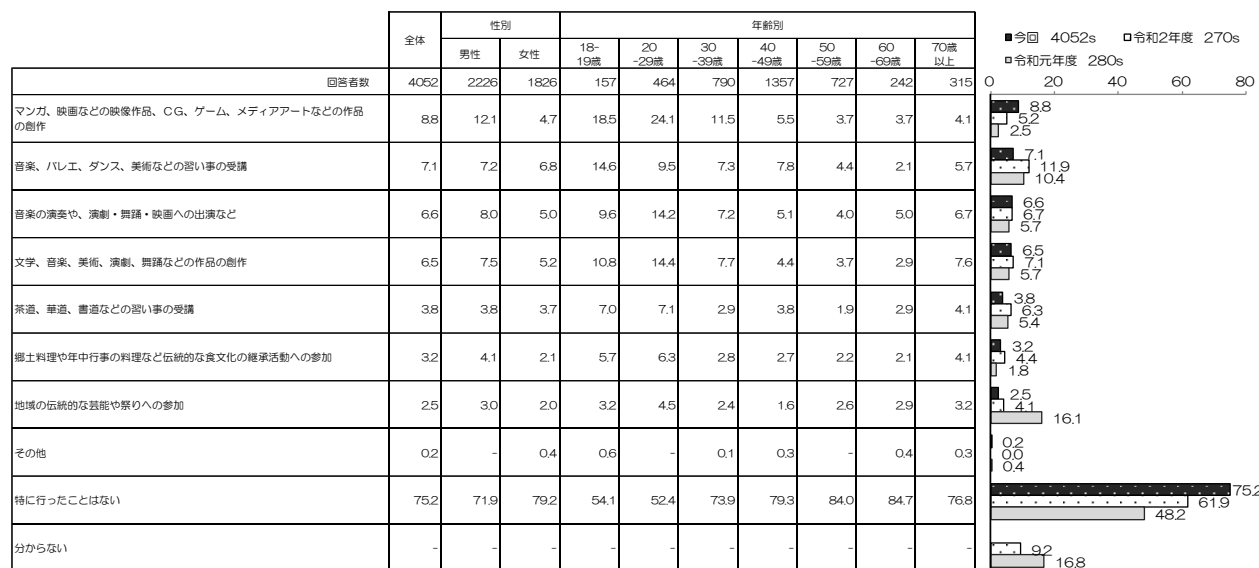


Q9SQ2

あなたと同居している小学生～高校生のお子さんの中で「最も下の年齢のお子さん」は、学校以外で、この1年間に、この中にあるような文化芸術に関わる活動をしたことはありますか。(複数回答)

同居しているお子さんの中で「最も下の年齢のお子さん」は、学校以外で、この1年間に文化芸術に関わる活動をしたことがあるか尋ねたところ、活動内容としては「マンガ、映画などの映像作品、CG、ゲーム、メディアアートなどの作品の創作」(8.8%)、「音楽、バレエ、ダンス、美術などの習い事の受講」(7.1%)、「音楽の演奏や、演劇・舞踊・映画への出演など」(6.6%)となっている。

図Q9SQ2 末子の学校以外での文化芸術体験



(4) 文化芸術活動の頻度

【Q6で『鑑賞したものはない』以外のいずれかを選択した人】


Q10S1

あなたは、この1年間に、どのくらいの頻度で文化芸術活動を行いましたか。
 【文化芸術イベントの直接鑑賞（コンサートや美術展、映画、歴史的な文化財、アートや音楽のフェスティバル等）】

この1年間の文化芸術イベントの直接鑑賞の頻度は「年に1回程度」が61.9%で最も多く、ついで「年に数回程度」（28.1%）、「月に1～3回程度」（7.1%）と続く。

年齢別で見ると18-19歳は「年に1回程度」が47.3%と過半数を下回っている。

図Q10S1 文化芸術イベントの直接鑑賞の頻度



【Q7で『鑑賞したものはない』以外のいずれかを選択した人】


Q10S2

あなたは、この1年間に、どのくらいの頻度で文化芸術活動を行いましたか。
【文化芸術のテレビ、ラジオ、CD・DVD、インターネット配信等による鑑賞】

この1年間の文化芸術のテレビ、ラジオ、CD・DVD、インターネット配信等による鑑賞の頻度は「年に1回程度」が39.0%で最も多く、ついで「年に数回程度」(24.7%)、「月に1~3回程度」(18.0%)と続く。

年齢別で見ると18-19歳、20-29歳、60-69歳、70歳以上で「年に数回程度以上」と回答した人(「年に1回程度」と回答した方を除く)の割合が6割を超える(それぞれ68.7%、61.5%、61.6%、67.1%)。

図Q10S2 文化芸術のテレビ、ラジオ、CD・DVD、インターネット配信等による鑑賞の頻度



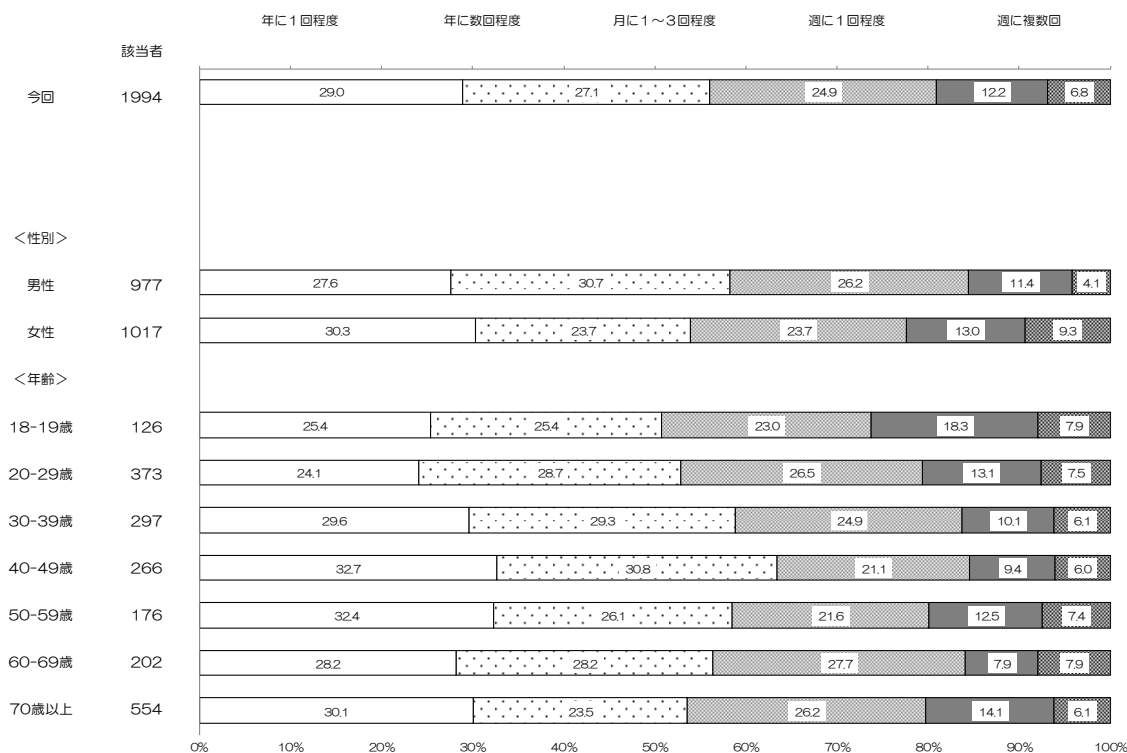
【Q9で『特にしていない』以外のいずれかを選択した人】

Q10S3

あなたは、この1年間に、どのくらいの頻度で文化芸術活動を行いましたか。
【文化芸術活動の実践（創作や出演、習い事、祭や体験活動への参加など）、ボランティア活動】

この1年間の文化芸術活動の実践、ボランティア活動の頻度は、「年に1回程度」が29.0%で最も多く、ついで「年に数回程度」（27.1%）、「月に1～3回程度」（24.9%）と続く。

図Q10S3 文化芸術活動の実践、ボランティア活動の頻度



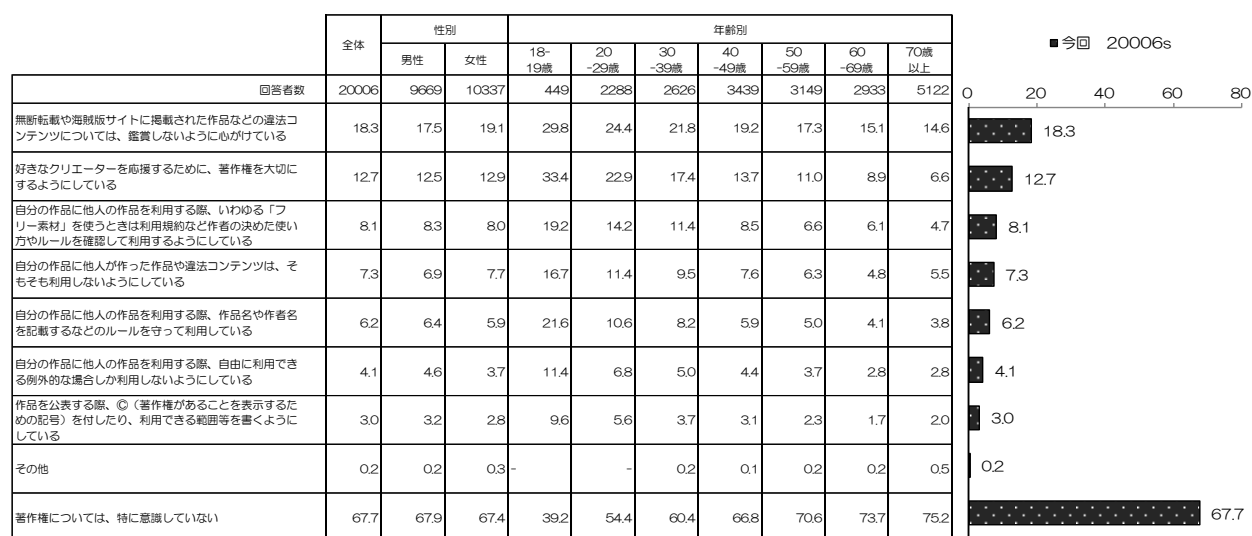
(5) 文化芸術活動における著作権に関する意識

Q11

あなたが鑑賞や創作などの文化芸術活動の中で著作権について気にかけていることは何ですか。(複数回答)

文化芸術活動の中で著作権について気にかけていることがあるか尋ねたところ、意識していると回答した人(「特に意識していない」と回答した人を除く)の割合は32.3%。内容としては「違法コンテンツを鑑賞しないように心がける」(18.3%)、「好きなクリエイターを応援するために、著作権を大切にしている」(12.7%)、「フリー素材」を使うときは利用規約など作者の決めた使い方やルールを確認して利用するようにしている」(8.1%)が上位に並び、

図Q11 著作権について気にかけていること



(6) 地域の文化的環境

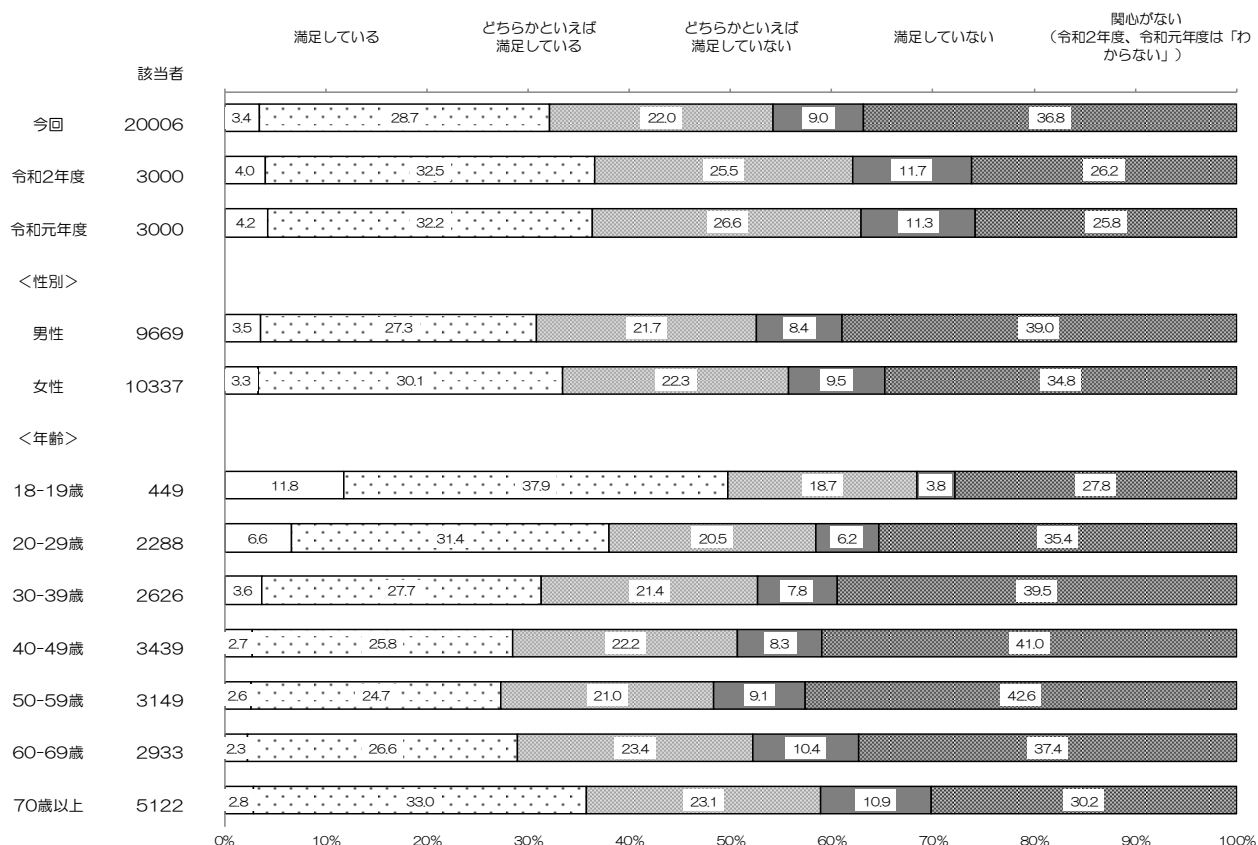
Q12

あなたは、文化芸術を鑑賞したり習い事をしたりする機会や文化財・伝統的まちなみの保存・整備など、お住まいの地域での文化的な環境に満足していますか。

住んでいる地域での文化的環境に満足しているか尋ねたところ、「満足している」と回答した人の割合は32.1%（「満足している」3.4%+「どちらかといえば満足している」28.7%）。

年齢別では、18-19歳で「満足している」と回答した人の割合（49.7%）が高い。

図Q12 住んでいる地域の文化的環境の満足度




Q12SQ1S1

前問のお住まいの地域での文化的な環境の満足度について詳しくお尋ねします。以下の項目ごとの満足度を回答してください。
【文化芸術の鑑賞機会】

住んでいる地域での文化芸術の鑑賞機会に満足しているか尋ねたところ、「満足している」と回答した人の割合は22.4%（「満足している」2.2%+「どちらかといえば満足している」20.2%）。

年齢別では、18-19歳で「満足している」と回答した人の割合（33.0%）が高い。

図 Q12SQ1S1 住んでいる地域の文化芸術の鑑賞機会の満足度



Q12SQ1S2


前問のお住まいの地域での文化的な環境の満足度について詳しくお尋ねします。以下の項目ごとの満足度を回答してください。

【文化芸術活動の実践（創作や習い事、祭りや体験活動への参加など）】

住んでいる地域での文化芸術活動の実践に満足しているか尋ねたところ、「満足している」と回答した人の割合は21.2%（「満足している」2.0%+「どちらかといえば満足している」19.2%）。

年齢別では、18-19歳で「満足している」と回答した人の割合（32.3%）が高い。

図 Q12SQ1S2 住んでいる地域の文化芸術活動の実践の満足度




Q12SQ1S3

前問のお住まいの地域での文化的な環境の満足度について詳しくお尋ねします。以下の項目ごとの満足度を回答してください。
【文化財や伝統的まちなみの保存・整備】

住んでいる地域の文化財や伝統的まちなみの保存・整備に満足しているか尋ねたところ、「満足している」と回答した人の割合は 25.1%（「満足している」2.4%+「どちらかといえば満足している」22.7%）。

年齢別では、18-19歳で「満足している」と回答した人の割合（35.2%）が高い。

図 Q12SQ1S3 住んでいる地域の文化財や伝統的まちなみの保存・整備の満足度



Q12SQ2

自宅から1時間30分以内に行くことのできる施設はありますか。(複数回答)

自宅から1時間30分以内に行くことのできる施設があるか尋ねたところ、行くことのできる施設があると回答した人(「行くことのできる施設はない」と回答した人を除く)の割合は79.4%となった。施設の種類としては「映画館」と回答した人の割合が71.8%と最も高く、ついで「ホール・劇場」(53.5%)、「美術館」(50.2%)となった。

図 Q12SQ2 自宅から1時間30分以内に行くことのできる施設



Q6 直接鑑賞

	回答者数	ホール・劇場	美術館	博物館	映画館	行くことのできる施設はない
直接鑑賞あり	7941	65.3	61.5	51.2	82.2	7.9
直接鑑賞なし	12065	45.7	42.7	34.3	64.9	28.9

Q6SQ3 子供の直接鑑賞

	回答者数	ホール・劇場	美術館	博物館	映画館	行くことのできる施設はない
直接鑑賞あり	2222	53.3	53.2	44.0	70.7	10.9
直接鑑賞なし	1830	41.3	43.0	34.8	68.5	27.2

Q9 鑑賞以外の文化芸術活動

	回答者数	ホール・劇場	美術館	博物館	映画館	行くことのできる施設はない
活動経験あり	1994	63.0	62.0	50.0	69.7	7.9
活動経験なし	18012	52.4	48.9	40.1	72.0	22.0

Q9SQ2 子供の鑑賞以外の文化芸術活動

	回答者数	ホール・劇場	美術館	博物館	映画館	行くことのできる施設はない
活動経験あり	1006	54.4	55.8	45.1	60.3	6.7
活動経験なし	3046	45.8	46.2	38.1	72.8	22.1

Q12 文化的な環境の満足度

	回答者数	ホール・劇場	美術館	博物館	映画館	行くことのできる施設はない
満足	6435	67.8	62.3	52.7	81.5	8.5
不満足	6206	55.0	52.2	42.3	71.4	19.4
関心無し	7365	39.8	37.8	29.7	63.5	32.1

Q14 オンラインを含めた文化的な環境の満足度

	回答者数	ホール・劇場	美術館	博物館	映画館	行くことのできる施設はない
満足	6250	69.3	63.8	54.0	82.4	7.9
不満足	6011	54.7	51.7	42.3	72.0	18.6
関心無し	7745	39.8	38.0	29.7	63.0	32.4

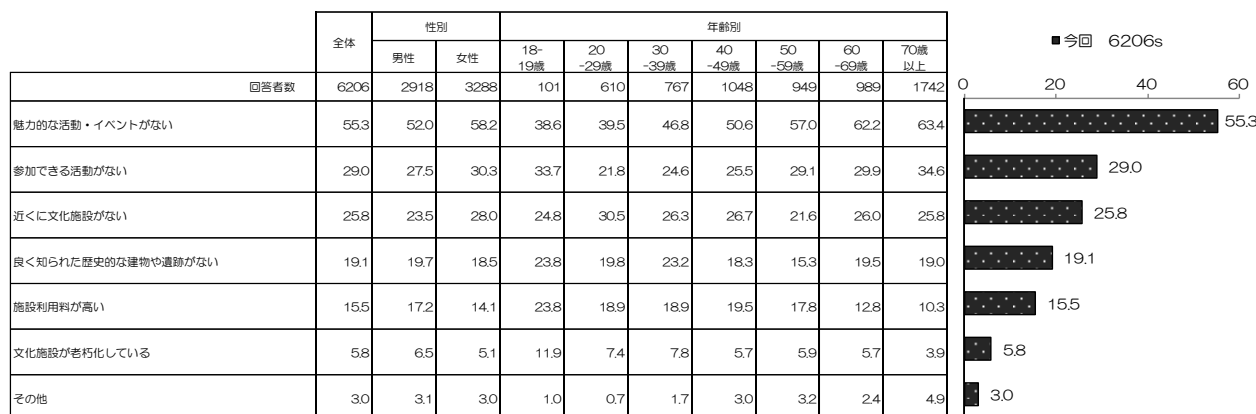
【Q12で『満足していない』、『どちらかといえば満足していない』のいずれかを選択した人】

Q12SQ3

Q12で「満足していない」又は「どちらかといえば満足していない」と回答した方に伺います。そのように回答した理由をお答えください。（複数回答）

Q12で「満足していない」、「どちらかといえば満足していない」のいずれかを選択した人にその理由を尋ねたところ、「魅力的な活動・イベントがない」が55.3%と最も高く、ついで「参加できる活動がない」(29.0%)、「近くに文化施設がない」(25.8%)となった。

図 Q12SQ3 満足していない理由



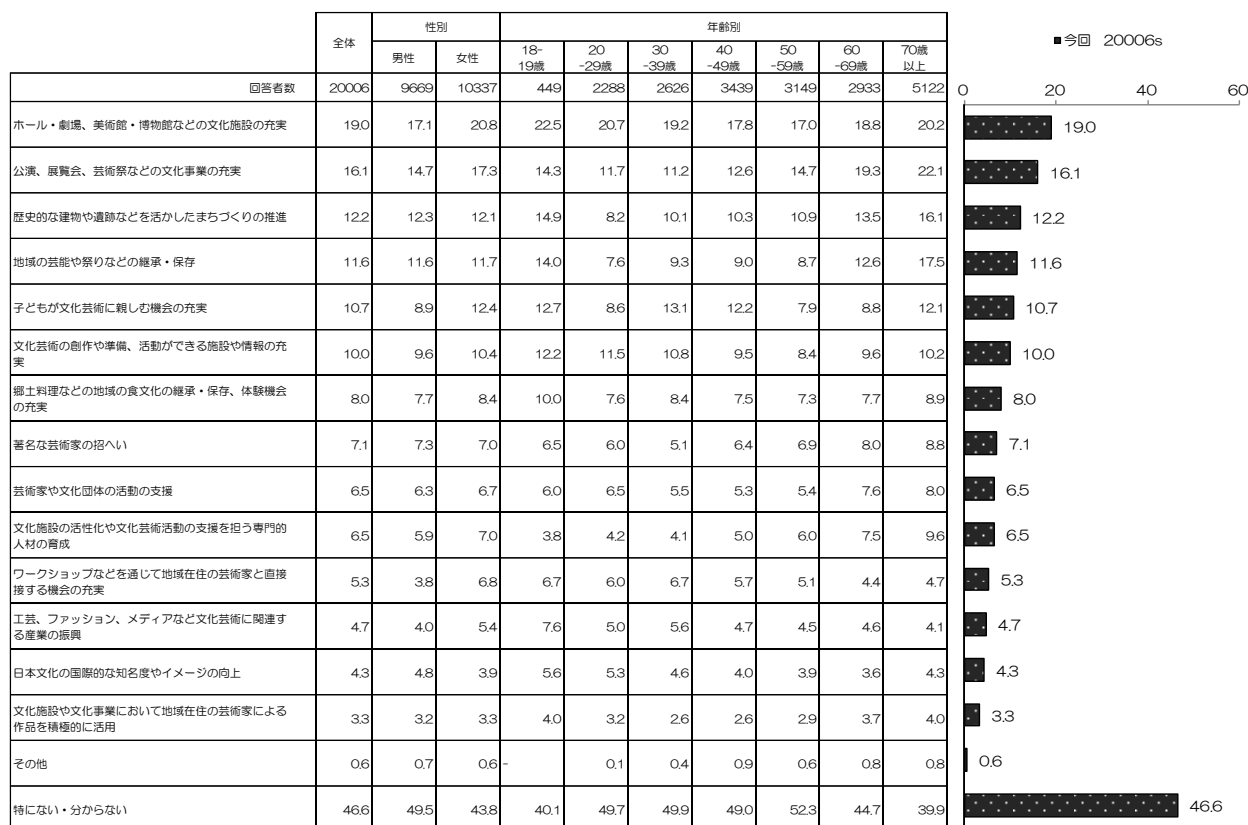
Q13

あなたは、お住まいの地域の文化的な環境を今より充実させるために、何が重要だと思いますか。この中から3つまで選んでください。

住んでいる地域の文化的な環境を充実させるために、何が重要だと思うか尋ねたところ、「ホール・劇場、美術館・博物館などの文化施設の充実」(19.0%)が高く、ついで「公演、展覧会、芸術祭などの文化事業の充実」(16.1%)、「歴史的な建物や遺跡などを活かしたまちづくりの推進」(12.2%)となっている。

年齢別で見ると60-69歳、70歳以上は「公演、展覧会、芸術祭などの文化事業の充実」(それぞれ19.3%、22.1%)が最も高い。

図 Q13 地域の文化的環境の充実策



(7) 自身を取り巻く文化的環境


Q14

あなたは、オンラインでの鑑賞等を含め、自身を取り巻く文化的な環境に満足していますか。

オンラインでの鑑賞等を含めた自身を取り巻く文化的環境に満足しているか尋ねたところ、「満足している」と回答した人の割合は31.2%（「満足している」3.6%+「どちらかといえば満足している」27.6%）となっている。

年齢別では、18-19歳で「満足している」と回答した人の割合（48.8%）が全体よりも高い。

図 Q14 オンラインを含めた文化的環境の満足度



(8) 文化芸術振興に対する寄付に関する意識

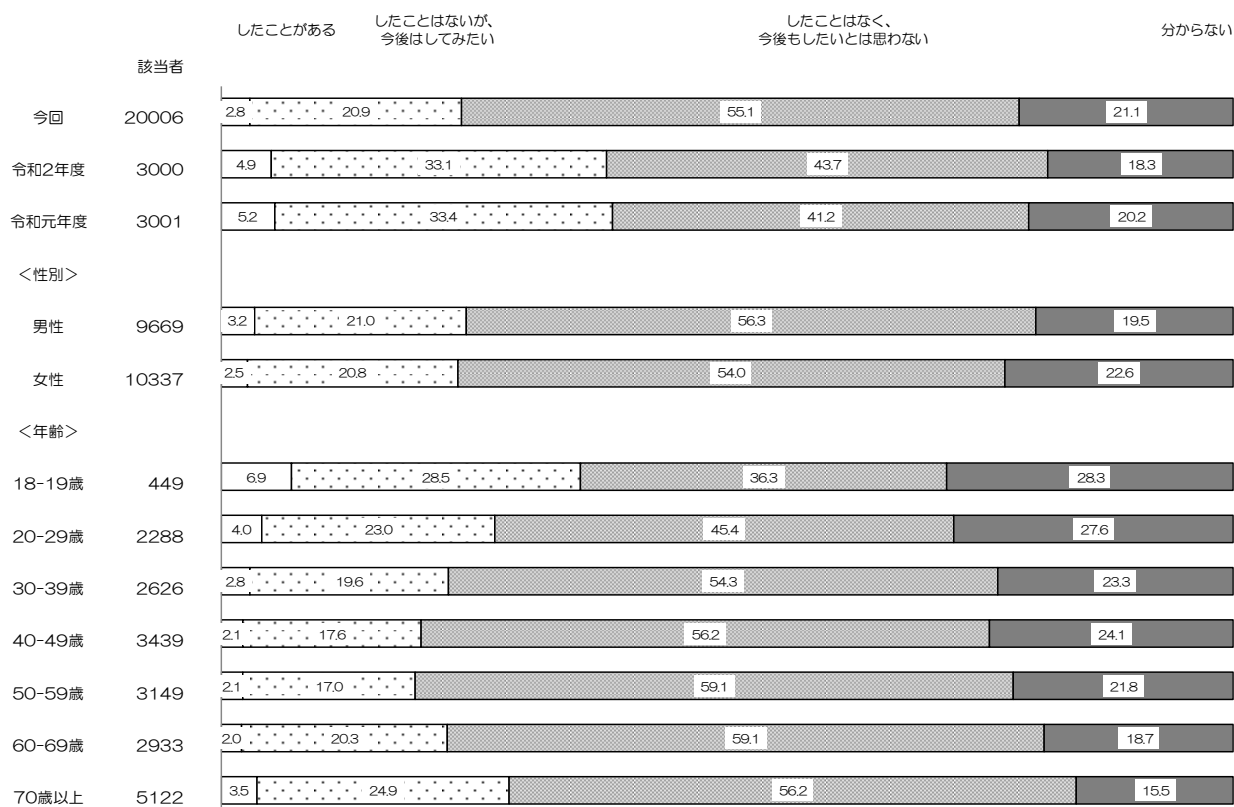
Q15

あなたは、この1年間に、チケット代金以外の文化芸術振興に関わる寄付（寄付型クラウドファンディングを含む。）をしたことがありますか。

この1年間に、チケット代金以外の文化芸術振興に関わる寄付をしたことがあるか尋ねたところ、「したことがある」と回答した人の割合は2.8%と低く、「したことはないが、今後はしてみたい」と回答した人の20.9%を合わせても23.7%と3割に満たない。

年齢別では、18-19歳で「したことがある」が6.9%、「したことはないが、今後はしてみたい」が28.5%と他の年齢と比べてやや高くなっている。

図Q15 文化芸術振興のための寄付の有無



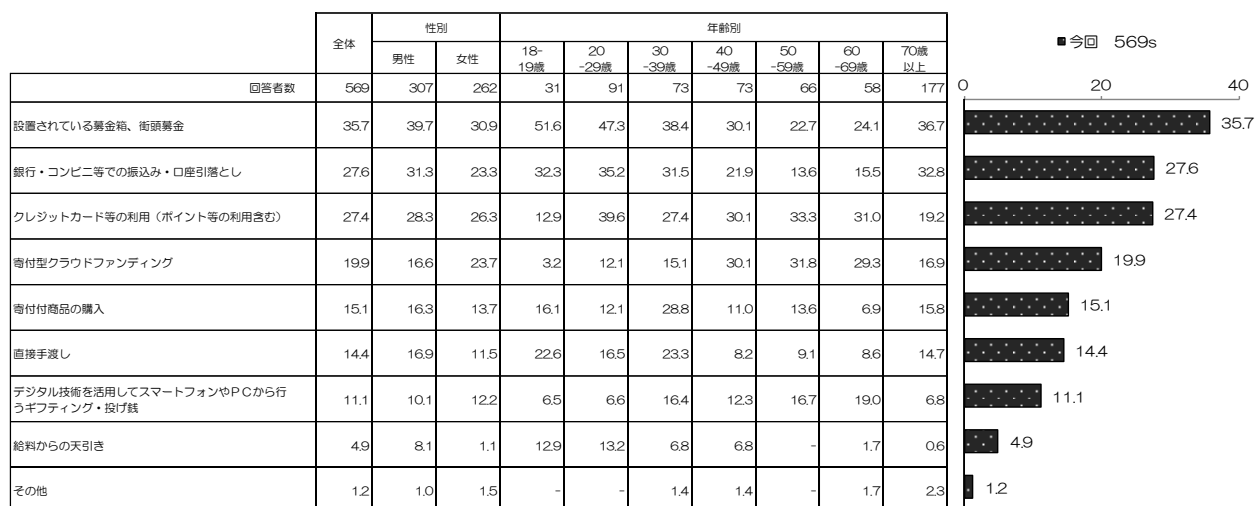
※令和3年度調査では、ふるさと納税を対象外とする旨を調査票に明記した。

【Q15で『したことがある』を選択した人】

Q15SQ1 あなたは、どのような方法で寄付をしましたか。 (複数回答)

Q15で「したことがある」を選択した人に、どのような方法で寄付をしたか尋ねると、「設置されている募金箱、街頭募金」が35.7%で最も高く、「銀行・コンビニ等での振込み」(27.6%)、「クレジットカード等の利用」(27.4%)が上位に並び、


図Q15SQ1 文化芸術振興のための寄付の方法




Q15SQ2S1~5

あなたは、この1年間に、どのような分野にいくら寄付をしましたか。それぞれの分野に対する寄付額の合計を教えてください。


図Q15SQ2S1 寄付額の合計【美術館・博物館】




図Q15SQ2S2 寄付額の合計【舞台芸術（音楽、演劇等）】




図Q15SQ2S3 寄付額の合計【伝統芸能・演芸】



図Q15SQ2S4 寄付額の合計【文化財保存・修復】



図Q15SQ2S5 寄付額の合計【その他の分野】



(9) 文化芸術の国際交流・発信

Q16

あなたは、日本と諸外国との文化交流を進めることは、どのような意義があると思いますか。(複数回答)

日本と諸外国との文化交流を進めることは、どのような意義があると思うか尋ねたところ、「日本の国際化及び日本文化への理解が進むことで、国際社会における日本のイメージが向上する」と回答した人の割合が29.7%と最も高く、ついで「日本と諸外国との間の相互理解や信頼関係が深まり、国際関係の安定につながる」(29.5%)、「異なる文化がお互いに刺激し合うことにより、世界の文化の発展につながる」(27.3%)となった。

年齢別は、70歳以上で「日本と諸外国との間の相互理解や信頼関係が深まり、国際関係の安定につながる」(41.1%)と回答した人の割合が全体と比べて特に高い。

図Q16 文化交流の意義



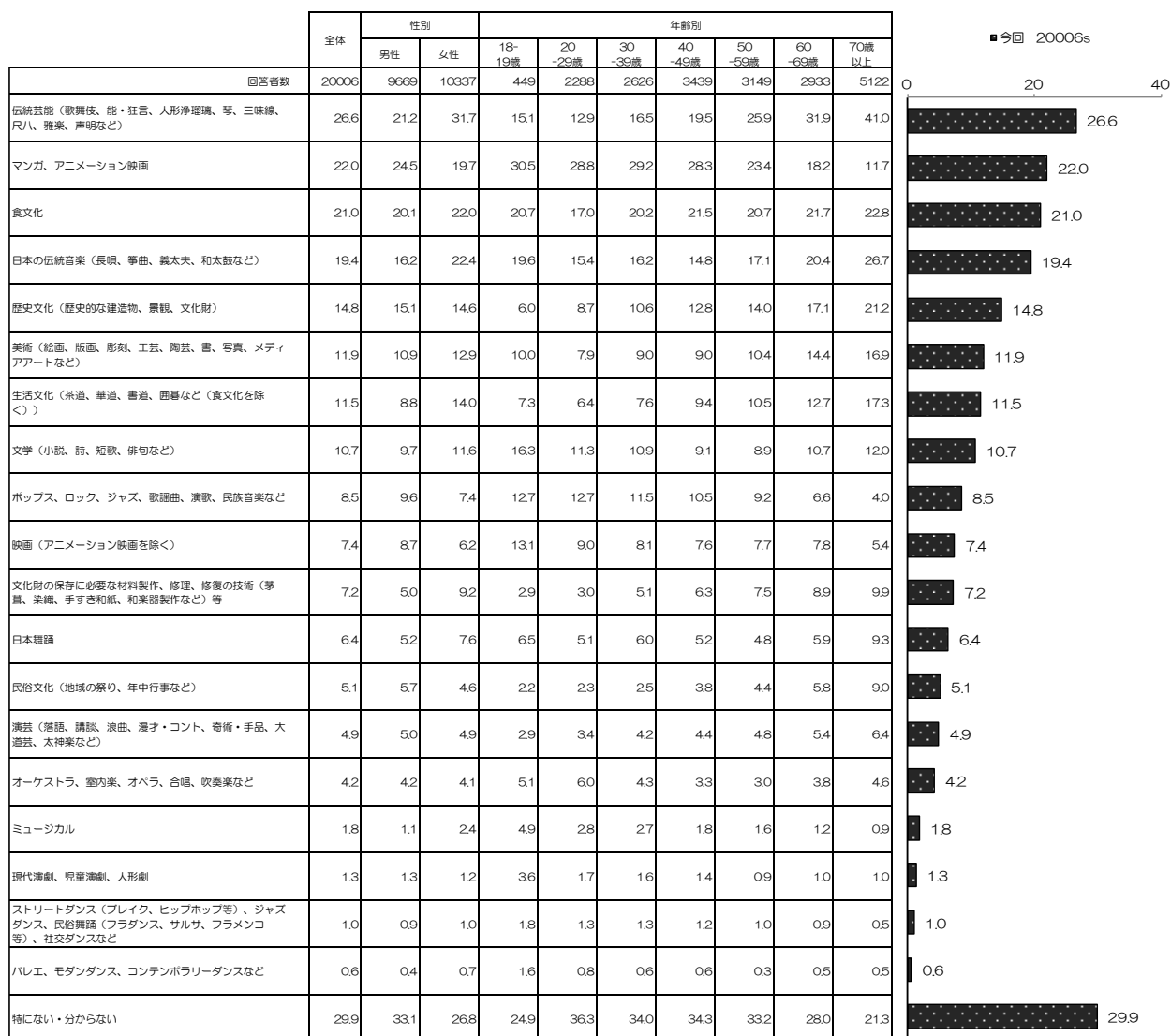
Q17

あなたは、どのようなジャンルを日本の文化芸術の魅力として諸外国に発信すべきだと思いますか。この中から3つまであげてください。

どのようなジャンルを日本の文化芸術の魅力として諸外国に発信すべきか尋ねたところ、「伝統芸能」(26.6%)、「マンガ、アニメーション映画」(22.0%)、「食文化」(21.0%)となった。

年齢別は、18-19歳、20-29歳、30-39歳、40-49歳は「マンガ、アニメーション映画」が最も高く、50-59歳、60-69歳、70歳以上は「伝統芸能」が最も多い。

図Q17 文化芸術の国際発信のための重点分野



(10) 障害者の文化芸術活動

Q18

あなたは、障害のある方のアート作品（絵画・造形等）や演劇、ダンスなどの芸術活動について、これまでに鑑賞や参加などしたことはありますか。（複数回答）

障害のある方のアート作品などの鑑賞したり、参加したことがあるか尋ねたところ、したことがあると回答した人（「見たり聞いたりしたことはない」と回答した人を除く）の割合は41.9%となった。

図Q18 障害のある方の文化芸術活動の鑑賞や参加の状況



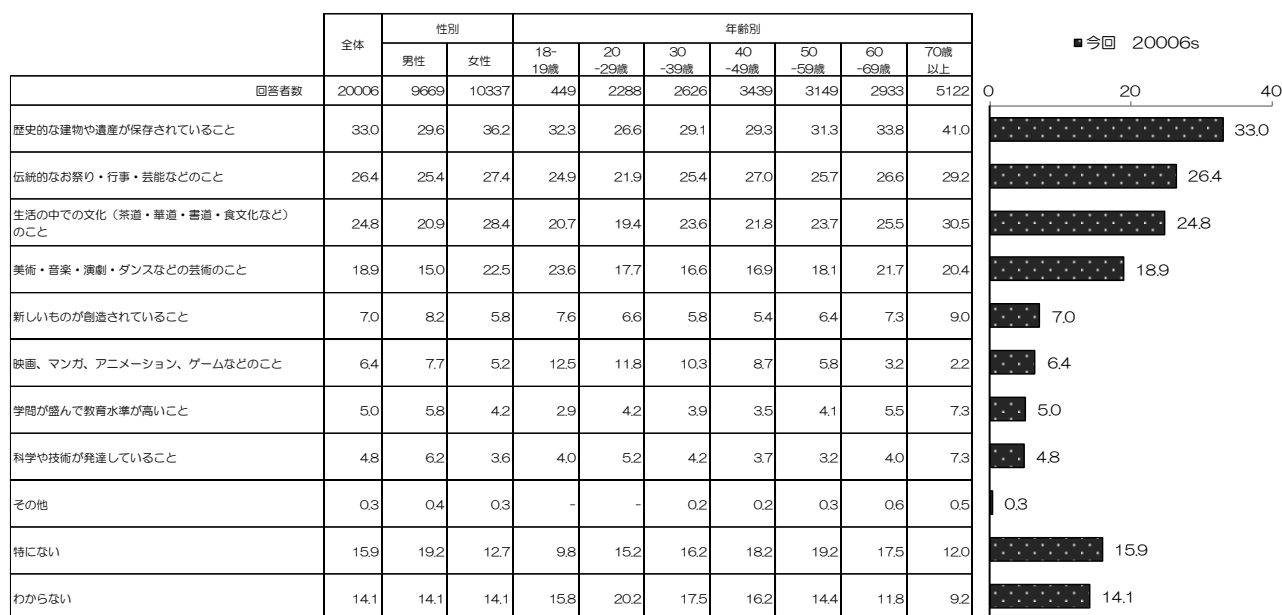
(11) 文化芸術全般に関すること

Q19

あなたは、「文化」という言葉に対して、どのようなイメージを強く感じますか。この中から2つまであげてください。

「文化」という言葉に対してかどのようなイメージをもつか尋ねたところ、「歴史的な建物や遺産が保存されていること」が33.0%で最も高く、ついで「伝統的なお祭り・行事・芸能などのこと」(26.4%)、「生活の中での文化(茶道・華道・書道・食文化など)のこと」(24.8%)、「美術・音楽・演劇・ダンスなどの芸術のこと」(18.9%)と続く。

図Q19 文化という言葉に対するイメージ



その他 「F4 都市階級」に関するクロス集計

Q6 直接鑑賞

	全体	都市階級別			
		大都市 (政令指定都市 及び東京都区部)	中都市 (大都市を除く 人口1.5万以上の市)	小都市A (人口5万以上 1.5万未満の市)	小都市B (人口5万未満の市) ・町村
回答者数	20006	5967	5709	5401	2929
直接鑑賞あり	39.7	43.6	41.3	37.7	32.3
直接鑑賞なし	60.3	56.4	58.7	62.3	67.7

Q6SQ3 子供の直接鑑賞

	全体	都市階級別			
		大都市 (政令指定都市 及び東京都区部)	中都市 (大都市を除く 人口1.5万以上の市)	小都市A (人口5万以上 1.5万未満の市)	小都市B (人口5万未満の市) ・町村
回答者数	4052	1121	1160	1159	612
直接鑑賞あり	54.8	59.0	58.4	50.9	48.0
直接鑑賞なし	45.2	41.0	41.6	49.1	52.0

Q9 鑑賞以外の文化芸術活動（実践等）

	全体	都市階級別			
		大都市 (政令指定都市 及び東京都区部)	中都市 (大都市を除く 人口1.5万以上の市)	小都市A (人口5万以上 1.5万未満の市)	小都市B (人口5万未満の市) ・町村
回答者数	20006	5967	5709	5401	2929
活動経験あり	10.0	10.3	11.1	9.0	8.9
活動経験なし	90.0	89.7	88.9	91.0	91.1

Q9SQ2 子供の鑑賞以外の文化芸術活動（実践等）

	全体	都市階級別			
		大都市 (政令指定都市 及び東京都区部)	中都市 (大都市を除く 人口1.5万以上の市)	小都市A (人口5万以上 1.5万未満の市)	小都市B (人口5万未満の市) ・町村
回答者数	4052	1121	1160	1159	612
活動経験あり	24.8	25.0	29.7	22.3	20.3
活動経験なし	75.2	75.0	70.3	77.7	79.7

Q12 文化的な環境の満足度

	全体	都市階級別			
		大都市 (政令指定都市 及び東京都区部)	中都市 (大都市を除く 人口1.5万以上の市)	小都市A (人口5万以上 1.5万未満の市)	小都市B (人口5万未満の市) ・町村
回答者数	20006	5967	5709	5401	2929
満足	32.2	37.1	34.3	29.3	23.1
不満足	31.0	28.1	30.6	32.5	35.0
関心無し	36.8	34.8	35.1	38.1	42.0

Q14 オンラインを含めた文化的な環境の満足度

	全体	都市階級別			
		大都市 (政令指定都市 及び東京都区部)	中都市 (大都市を除く 人口1.5万以上の市)	小都市A (人口5万以上 1.5万未満の市)	小都市B (人口5万未満の市) ・町村
回答者数	20006	5967	5709	5401	2929
満足	31.2	36.7	32.2	28.8	22.8
不満足	30.0	27.3	30.3	31.1	33.3
関心無し	38.7	36.0	37.5	40.1	44.0

その他 「F9 年収」に関するクロス集計

Q6 直接鑑賞

	全体	世帯年収別				
		100万円未満	100万円未満～300万円未満	300万円以上～500万円未満	500万円以上～700万円未満	700万円以上～1,000万円未満
回答者数	15867	4271	4545	3081	2513	1457
直接鑑賞あり	41.6	34.7	41.7	43.4	46.2	49.8
直接鑑賞なし	58.4	65.3	58.3	56.6	53.8	50.2

Q6SQ3 子供の直接鑑賞

	全体	世帯年収別				
		100万円未満	100万円未満～300万円未満	300万円以上～500万円未満	500万円以上～700万円未満	700万円以上～1,000万円未満
回答者数	3469	452	791	919	846	461
直接鑑賞あり	55.5	55.8	56.3	52.1	56.3	59.2
直接鑑賞なし	44.5	44.2	43.7	47.9	43.7	40.8

Q9 鑑賞以外の文化芸術活動（実践等）

	全体	世帯年収別				
		100万円未満	100万円未満～300万円未満	300万円以上～500万円未満	500万円以上～700万円未満	700万円以上～1,000万円未満
回答者数	15867	4271	4545	3081	2513	1457
活動経験あり	10.6	9.8	11.1	10.5	11.4	10.6
活動経験なし	89.4	90.2	88.9	89.5	88.6	89.4

Q9SQ2 子供の鑑賞以外の文化芸術活動（実践等）

	全体	世帯年収別				
		100万円未満	100万円未満～300万円未満	300万円以上～500万円未満	500万円以上～700万円未満	700万円以上～1,000万円未満
回答者数	3469	452	791	919	846	461
活動経験あり	26.3	29.6	30.5	22.1	26.2	24.1
活動経験なし	73.7	70.4	69.5	77.9	73.8	75.9

Q12 文化的な環境の満足度

	全体	世帯年収別				
		100万円未満	100万円未満～300万円未満	300万円以上～500万円未満	500万円以上～700万円未満	700万円以上～1,000万円未満
回答者数	15867	4271	4545	3081	2513	1457
満足	34.1	29.5	32.9	36.2	37.7	40.7
不満足	31.1	32.1	32.4	30.3	29.4	29.1
関心無し	34.7	38.4	34.7	33.5	32.9	30.2

Q14 オンラインを含めた文化的な環境の満足度

	全体	世帯年収別				
		100万円未満	100万円未満～300万円未満	300万円以上～500万円未満	500万円以上～700万円未満	700万円以上～1,000万円未満
回答者数	15867	4271	4545	3081	2513	1457
満足	33.2	29.6	32.0	34.7	35.8	39.5
不満足	30.6	30.3	32.5	30.1	30.3	27.0
関心無し	36.2	40.0	35.5	35.2	33.9	33.5

Ⅲ. 集計結果

Q1

現在、あなたはどの程度幸せですか。「とても幸せ」を10点、「とても不幸」を0点とすると、何点くらいになると思いますか。

		N=	0点	1点	2点	3点	4点	5点	6点	7点	8点	9点	10点
■ 全体+10%													
■ 全体-10%													
全体		20006	2.4	2.1	3.7	6.4	5.7	18.9	11.9	17.7	19.9	7.0	4.3
都市階級	大都市（政令指定都市及び東京都区部）	5967	1.9	2.1	3.4	5.8	5.3	18.2	11.2	18.6	21.0	7.6	4.7
	中都市（大都市を除く人口15万以上の市）	5709	2.1	2.1	3.1	5.9	5.5	18.3	12.4	18.2	21.1	7.0	4.3
	小都市A（人口5万以上15万未満の市）	5401	2.4	2.0	4.0	7.4	6.1	19.4	12.3	17.1	18.9	6.5	3.8
	小都市B（人口5万未満の市）・町村	2929	3.7	2.5	4.7	6.6	6.0	20.6	11.7	16.0	17.0	6.8	4.4
職業別	正規の職員・従業員（役員を含む）	5648	2.3	1.9	3.2	7.3	6.8	20.6	13.8	18.2	16.5	5.2	4.3
	非正規の職員・従業員（期間従業員、契約社員、派遣社員を含む）	2718	2.6	2.7	4.9	7.9	7.2	21.2	12.0	17.1	16.7	5.4	2.4
	自営業主・自由業（自分で、または共同で事業を営んでいる）	1386	3.0	2.7	3.3	5.0	5.8	17.6	14.0	17.4	19.0	7.1	5.1
	家族従業者（家族が営んでいる事業を手伝っている）	169	1.8	5.3	7.7	6.5	5.3	23.7	11.8	16.0	13.0	4.1	4.7
	主婦・主夫	4373	1.0	1.0	2.6	3.9	3.5	15.2	10.9	18.9	26.1	11.3	5.6
	学生	716	1.3	1.8	2.9	7.8	8.8	18.9	12.7	18.0	15.4	6.3	6.1
	リタイア、無職	4281	3.5	2.8	4.6	6.6	4.9	18.3	10.2	17.4	21.8	6.7	3.3
	その他	715	4.2	3.1	4.2	8.5	6.3	25.3	9.1	11.5	16.6	5.2	6.0
家族形態	ひとり暮らし（同居している人はいない）	3262	3.7	3.1	5.3	9.0	6.5	22.6	11.6	14.9	14.9	5.0	3.3
	核家族（夫婦のみもしくは親と未婚の子どもの世帯）	13854	1.9	1.8	3.1	5.5	5.2	17.8	11.8	19.1	21.7	7.7	4.4
	三世帯家族（親・子・孫の3世帯以上が同居）	1375	1.9	1.7	3.5	6.4	6.8	17.7	14.1	15.4	20.0	7.5	4.9
	その他	1515	3.6	3.2	5.8	8.4	7.7	22.8	11.7	12.7	13.9	5.0	5.2
子どもとの同居	同居している	7286	1.6	1.4	3.0	5.3	5.5	17.7	12.8	19.2	21.2	7.8	4.7
	同居していない	9458	2.5	2.3	3.7	6.3	5.6	18.6	11.3	17.5	20.6	7.2	4.3
未子の成長段階	未就学児	1884	1.3	1.5	3.8	6.3	6.6	18.0	13.2	18.0	17.1	8.0	6.1
	小学生	979	1.5	1.7	3.5	5.3	6.0	15.8	14.7	18.9	20.4	7.2	4.9
	中学生	511	1.6	2.5	3.3	6.3	6.7	17.2	13.5	19.2	20.0	6.3	3.5
	高校生	1212	2.5	1.7	2.6	4.5	5.0	20.1	13.2	18.6	20.8	6.3	4.9
	大学・短大・高専以上や社会人	2700	1.3	1.0	2.3	4.9	4.4	17.1	11.5	20.4	24.6	8.8	3.7
健康状態	健康面で特に問題はない	13658	1.5	1.5	3.0	5.2	5.0	18.0	12.2	18.5	21.9	8.2	5.0
	普段の活動に制限がある	4779	3.7	3.3	4.8	8.3	6.6	17.6	11.8	17.9	18.1	5.2	2.6
	答えたくない	1569	6.0	3.8	6.2	10.5	8.9	30.7	10.1	9.9	8.0	2.7	3.2
介護・介助が必要な家族の有無	いる	1184	4.0	2.6	4.8	8.4	7.3	17.8	14.5	17.0	15.4	4.1	4.1
	いない	14908	1.8	1.8	3.1	5.5	5.2	17.7	11.9	18.6	21.9	7.9	4.6
	答えたくない	652	4.9	3.7	6.1	9.7	9.4	29.6	10.1	12.1	7.5	3.4	3.5
世帯年収	300万円未満	4271	4.2	3.8	5.6	8.2	7.0	20.3	10.4	15.2	16.5	4.9	3.9
	300万円以上～500万円未満	4545	1.3	1.9	3.7	7.0	5.7	18.2	13.0	17.4	20.6	7.4	3.7
	500万円以上～700万円未満	3081	1.5	1.5	2.3	5.2	5.5	17.0	12.9	20.6	21.1	8.1	4.4
	700万円以上～1,000万円未満	2513	1.2	1.4	2.3	4.8	4.7	14.0	12.5	21.6	24.0	9.0	4.6
	1,000万円以上	1457	1.4	0.7	2.1	2.8	3.6	13.0	11.1	20.1	28.6	10.1	6.5
	分からない	1885	3.0	2.1	4.6	6.8	6.3	23.7	11.1	15.4	16.6	5.9	4.4
	答えたくない	2254	3.6	2.2	3.5	7.0	5.5	25.6	11.6	15.2	15.7	5.7	4.3
最終学歴	小学校	22	4.5	9.1	-	13.6	9.1	13.6	9.1	4.5	13.6	4.5	18.2
	中学校	618	4.4	4.4	4.5	9.5	6.3	23.3	10.5	11.7	14.4	5.3	5.7
	高校・旧制中学校	7159	2.5	2.4	4.1	7.2	5.8	19.2	11.4	17.2	19.1	6.9	4.3
	短大・高専	3363	2.0	2.0	3.9	5.9	5.3	18.4	12.2	17.1	21.5	7.6	4.0
	大学	7585	1.9	1.7	3.1	5.4	5.6	17.9	12.3	19.3	21.1	7.4	4.3
	大学院	689	2.5	2.0	2.5	5.4	4.8	17.4	14.2	20.3	20.8	6.2	3.9
	答えたくない	570	6.5	1.8	5.3	10.2	7.7	29.6	9.6	11.2	8.8	4.4	4.9
	その他	10702	1.4	1.8	3.0	5.3	4.8	14.7	11.7	20.2	24.0	8.5	4.5
地域生活圏	ホール・劇場	10036	1.4	1.9	3.2	5.2	4.8	15.4	11.5	20.4	23.5	8.4	4.4
	美術館	8211	1.3	1.9	3.3	5.2	4.7	14.7	11.4	20.4	23.7	8.8	4.5
	博物館	14358	1.8	2.1	3.4	5.7	5.1	16.2	12.2	19.1	22.1	8.0	4.2
	映画館	4118	4.7	2.5	4.7	8.6	7.3	28.9	10.8	12.4	12.3	3.7	4.1
	行くことのできる施設はない	7748	1.7	2.1	3.6	5.2	5.2	15.6	11.8	18.9	22.2	8.6	5.1
習い事	文化系	8208	1.8	2.1	3.2	5.5	5.1	15.6	12.2	18.9	23.2	7.9	4.5
	スポーツ	4137	2.4	2.4	3.7	6.6	6.2	17.5	12.9	18.8	18.0	6.7	4.9
	教育・その他	7009	3.4	2.0	4.1	7.8	6.2	24.0	11.0	15.5	16.8	5.5	3.7
	していない	7941	1.6	1.7	3.0	5.2	5.2	14.8	12.0	19.8	22.9	8.9	4.7
直接鑑賞の有無	直接鑑賞あり	12065	2.9	2.4	4.1	7.2	6.0	21.6	11.8	16.3	17.9	5.8	4.0
	直接鑑賞なし	6435	0.7	0.7	1.9	3.6	4.2	12.6	11.2	21.2	27.1	10.6	6.2
文化的環境の満足度	満足	6206	2.0	2.7	4.2	7.7	7.0	20.0	13.2	17.2	17.5	5.8	2.9
	不満足	7365	4.1	2.9	4.8	7.7	5.9	23.5	11.5	15.1	15.5	5.0	3.9
	関心なし	6250	0.8	1.0	2.0	4.0	4.0	13.3	11.9	20.6	25.7	10.5	6.3
オンラインを含めた文化的な環境への満足度	満足	6011	2.0	2.6	4.3	7.6	6.9	19.5	12.4	18.6	18.1	5.6	2.4
	不満足	7745	3.9	2.7	4.6	7.4	6.1	23.0	11.6	14.7	16.5	5.3	4.2

Q2

現在のあなたの健康状態はいかがですか。「とても良い」を10点、「良くない」を0点とすると、何点くらいになると思いますか。

		N=	0点	1点	2点	3点	4点	5点	6点	7点	8点	9点	10点
■ 全体+10%													
■ 全体-10%													
全体		20006	1.7	1.4	3.3	7.0	8.2	20.3	13.3	17.4	16.8	6.9	3.7
都市階級	大都市（政令指定都市及び東京都区部）	5967	1.4	1.4	2.8	6.4	7.6	19.2	13.9	18.7	17.7	6.9	4.0
	中都市（大都市を除く人口15万以上の市）	5709	1.5	1.3	3.0	6.5	8.1	19.4	14.0	18.2	17.7	6.8	3.5
	小都市A（人口5万以上15万未満の市）	5401	1.6	1.3	3.9	7.6	8.7	21.0	12.3	16.5	16.4	6.9	3.7
	小都市B（人口5万未満の市）・町村	2929	2.7	1.5	4.1	7.9	8.6	23.0	12.9	14.8	14.2	7.0	3.3
職業別	正規の職員・従業員（役員を含む）	5648	1.3	1.0	2.4	6.2	8.1	23.0	14.3	17.5	15.8	6.3	4.1
	非正規の職員・従業員（期間従業員、契約社員、派遣社員を含む）	2718	1.6	0.9	3.6	7.4	9.9	21.0	13.6	17.7	15.2	6.3	3.0
	自営業主・自由業（自分で、または共同で事業を営んでいる）	1386	1.6	1.0	3.3	6.7	8.6	16.9	15.7	17.6	16.7	6.9	5.1
	家族従業者（家族が営んでいる事業を手伝っている）	169	1.2	1.2	4.7	8.3	10.1	21.9	17.2	11.2	15.4	4.7	4.1
	主婦・主夫	4373	1.0	1.1	2.7	5.8	7.0	16.9	13.3	19.0	21.0	8.8	3.4
	学生	716	1.1	0.6	3.2	5.7	7.7	19.4	12.0	16.8	14.4	9.1	10.1
	リタイア、無職	4281	2.9	2.7	4.9	9.2	8.2	19.7	11.9	16.7	15.9	5.9	2.1
家族形態	ひとり暮らし（同居している人はいない）	3262	2.6	1.4	4.4	7.9	9.3	21.7	11.3	15.3	15.9	6.5	3.7
	核家族（夫婦のみもしくは親と未婚の子どもの世帯）	13854	1.4	1.3	3.0	6.5	7.8	19.5	13.8	18.5	17.5	7.2	3.5
	三世帯家族（親・子・孫の3世帯以上が同居）	1375	1.3	1.4	2.4	6.8	8.9	21.5	14.5	14.6	16.6	7.1	4.8
	その他	1515	2.8	2.2	4.8	9.4	8.8	23.6	12.5	14.1	12.5	5.0	4.4
子どもとの同居	同居している	7286	1.2	1.1	2.7	6.4	7.9	19.9	14.4	18.5	17.3	6.7	3.9
	同居していない	9458	1.8	1.6	3.4	7.1	8.0	20.1	13.3	17.3	16.7	7.1	3.5
未子の成長段階	未就学児	1884	0.8	1.1	2.3	6.7	7.8	21.4	15.1	17.3	15.2	7.1	5.1
	小学生	979	0.9	1.0	1.9	5.6	8.5	18.9	14.8	19.4	17.2	7.8	4.0
	中学生	511	1.0	1.0	2.7	7.8	8.4	20.4	12.9	18.6	16.0	6.8	4.3
	高校生	1212	1.7	0.8	3.2	5.9	6.7	20.3	15.1	18.1	16.3	7.0	4.9
健康状態	健康面で特に問題はない	13658	0.5	0.4	1.2	3.5	5.7	18.7	13.5	20.4	21.8	9.4	5.0
	普段の活動に制限がある	4779	4.0	3.6	8.9	15.4	14.3	20.7	13.5	11.7	6.1	1.3	0.5
	答えたくない	1569	5.0	3.3	5.2	11.3	11.6	32.7	11.2	8.3	6.6	2.5	2.2
介護・介助が必要な家族の有無	いる	1184	2.4	2.3	4.9	9.6	10.4	19.7	14.4	16.0	12.0	5.4	2.9
	いない	14908	1.4	1.2	2.9	6.5	7.7	19.5	13.8	18.2	17.9	7.3	3.7
	答えたくない	652	3.8	3.2	4.9	10.1	10.9	31.7	12.1	11.7	5.8	2.5	3.2
世帯年収	300万円未満	4271	3.2	2.0	5.3	9.0	9.9	20.5	12.2	14.8	14.0	5.9	3.2
	300万円以上～500万円未満	4545	0.9	1.3	3.1	7.7	8.4	19.8	14.0	18.2	17.0	6.6	3.0
	500万円以上～700万円未満	3081	1.1	1.0	2.7	5.2	7.5	18.4	14.6	19.2	18.9	7.7	3.7
	700万円以上～1,000万円未満	2513	0.6	1.0	1.9	5.3	6.8	17.8	14.9	20.7	18.8	8.5	3.8
	1,000万円以上	1457	0.9	0.8	1.8	4.8	6.3	17.1	12.6	19.6	21.3	9.1	5.7
	分からない	1885	2.0	1.4	3.4	7.2	8.7	23.5	12.2	14.5	16.1	6.2	4.7
	答えたくない	2254	2.9	1.6	3.2	7.4	7.8	25.4	12.3	15.7	14.6	5.6	3.6
最終学歴	小学校	22	4.5	-	9.1	13.6	4.5	22.7	9.1	4.5	13.6	4.5	13.6
	中学校	618	2.9	2.3	5.8	10.4	9.5	23.1	12.9	12.6	11.2	5.3	3.9
	高校・旧制中学校	7159	1.9	1.5	3.8	7.5	8.3	20.9	13.0	16.1	16.4	6.8	3.8
	短大・高専	3363	1.4	1.2	3.2	6.3	8.7	18.0	13.7	17.6	18.5	7.6	3.8
	大学	7585	1.3	1.3	2.9	6.4	7.8	19.5	13.7	19.2	17.4	7.0	3.5
	大学院	689	1.7	1.0	1.9	6.0	5.7	21.6	15.2	20.5	17.0	6.1	3.3
	答えたくない	570	4.7	1.6	3.3	10.2	10.9	31.1	8.9	10.7	9.8	5.1	3.7
地域生活圏	ホール・劇場	10702	1.0	1.1	2.9	6.2	7.6	16.3	13.5	20.1	19.4	8.1	3.7
	美術館	10036	1.0	1.1	2.7	6.1	7.5	16.6	14.1	19.8	19.5	7.9	3.7
	博物館	8211	1.0	1.1	2.8	6.2	7.6	16.3	13.6	20.1	19.4	8.2	3.7
	映画館	14358	1.2	1.2	3.0	6.4	7.7	17.8	13.8	19.1	18.5	7.6	3.7
	行くことのできる施設はない	4118	3.6	2.1	4.2	8.7	9.6	29.7	11.6	11.9	10.8	4.2	3.6
習い事	文化系	7748	1.3	1.2	3.1	6.3	8.0	17.0	13.5	18.4	18.6	8.3	4.4
	スポーツ	8208	1.3	1.2	3.2	6.4	7.9	17.3	13.4	18.7	18.8	7.9	3.9
	教育・その他	4137	1.5	1.4	3.1	5.6	7.5	19.5	13.2	18.2	16.6	8.5	4.9
	していない	7009	2.5	1.7	3.4	8.3	8.5	24.9	13.2	15.2	14.4	5.1	2.9
直接鑑賞の有無	直接鑑賞あり	7941	1.0	1.1	2.7	5.9	7.5	16.4	14.1	19.5	19.0	8.5	4.1
	直接鑑賞なし	12065	2.2	1.6	3.7	7.7	8.7	22.8	12.8	16.0	15.4	5.8	3.4
文化的環境の満足度	満足	6435	0.6	0.8	1.9	4.3	6.3	15.0	13.5	20.7	21.5	10.2	5.3
	不満足	6206	1.3	1.3	3.9	8.2	10.0	20.9	14.5	17.4	14.5	5.6	2.4
	関心なし	7365	3.0	2.0	4.1	8.3	8.4	24.3	12.2	14.5	14.7	5.1	3.3
オンラインを含めた文化的な環境への満足度	満足	6250	0.7	0.9	2.0	5.1	6.3	14.8	13.7	20.7	21.3	9.4	5.2
	不満足	6011	1.2	1.4	4.2	8.0	9.8	20.9	13.9	17.9	14.8	5.8	2.2
	関心なし	7745	2.9	1.8	3.7	7.8	8.5	24.2	12.7	14.4	14.8	5.7	3.6

Q3S1

以下の文章を読んで、あなたの状態にどの程度当てはまるか1つ選んでお答えください。【私は自分の人生に満足している】

		N=	全くあてはまらない	あてはまらない	ややあてはまらない	どちらともいえない	ややあてはまる	あてはまる	非常にあてはまる
■ 全体+10%									
■ 全体-10%									
全体		20006	7.3	10.4	11.1	23.1	27.7	16.9	3.5
都市階級	大都市（政令指定都市及び東京都区部）	5967	6.5	10.4	10.7	22.4	28.5	18.2	3.5
	中都市（大都市を除く人口15万以上の市）	5709	6.9	9.8	11.2	22.7	28.3	17.6	3.6
	小都市A（人口5万以上15万未満の市）	5401	7.8	10.9	11.8	23.2	27.3	15.8	3.2
	小都市B（人口5万未満の市）・町村	2929	8.8	10.9	10.3	24.9	25.7	15.2	4.1
職業別	正規の職員・従業員（役員を含む）	5648	6.2	11.2	13.5	24.9	26.2	14.7	3.3
	非正規の職員・従業員（期間従業員、契約社員、派遣社員を含む）	2718	10.0	14.4	13.0	22.3	24.6	13.0	2.6
	自営業主・自由業（自分で、または共同で事業を営んでいる）	1386	7.9	10.1	10.8	22.7	25.4	18.6	4.5
	家族従業者（家族が営んでいる事業を手伝っている）	169	11.2	8.3	12.4	29.0	27.8	7.7	3.6
	主婦・主夫	4373	3.5	6.8	8.7	21.9	33.0	22.0	4.1
	学生	716	5.3	8.4	12.7	24.6	25.7	16.5	6.8
	リタイア、無職	4281	10.1	11.3	9.0	20.4	28.4	17.9	2.8
	その他	715	10.9	9.4	9.1	32.9	20.7	12.4	4.6
家族形態	ひとり暮らし（同居している人はいない）	3262	10.1	14.4	12.0	23.9	23.9	12.3	3.3
	核家族（夫婦のみもしくは親と未婚の子どもの世帯）	13854	6.4	9.6	10.7	22.0	29.2	18.7	3.5
	三世帯家族（親・子・孫の3世帯以上が同居）	1375	7.0	9.0	12.9	23.1	27.9	16.6	3.6
	その他	1515	10.1	10.6	10.4	31.0	21.7	11.6	4.6
子どもとの同居	同居している	7286	4.7	7.9	11.3	23.2	30.7	18.5	3.7
	同居していない	9458	8.4	11.0	10.5	22.7	26.6	17.4	3.5
未子の成長段階	未就学児	1884	5.1	6.8	13.3	24.8	27.1	18.7	4.1
	小学生	979	5.2	9.6	12.2	22.2	29.1	17.4	4.4
	中学生	511	5.1	8.6	12.1	21.5	31.1	18.4	3.1
	高校生	1212	4.7	8.3	10.7	24.6	30.4	16.7	4.6
	大学・短大・高専以上や社会人	2700	4.0	7.6	9.7	22.1	33.9	19.6	2.9
健康状態	健康面で特に問題はない	13658	5.7	9.0	10.5	21.7	29.4	19.5	4.1
	普段の活動に制限がある	4779	10.3	14.4	12.7	20.6	26.9	13.0	2.0
	答えたくない	1569	11.5	10.6	10.6	42.3	15.4	6.5	3.1
介護・介助が必要な家族の有無	いる	1184	10.0	13.0	14.3	20.7	26.8	12.0	3.3
	いない	14908	6.3	9.4	10.6	22.2	29.0	18.8	3.6
	答えたくない	652	10.9	8.4	10.1	42.0	18.1	6.1	4.3
世帯年収	300万円未満	4271	11.8	13.9	11.6	22.5	24.4	12.6	3.2
	300万円以上～500万円未満	4545	6.3	10.1	11.3	23.3	28.7	17.4	2.9
	500万円以上～700万円未満	3081	4.9	9.5	12.4	20.2	31.1	18.0	3.9
	700万円以上～1,000万円未満	2513	4.5	7.6	10.9	19.8	31.1	22.5	3.5
	1,000万円以上	1457	3.8	6.5	7.8	17.0	33.4	25.7	5.7
	分からない	1885	9.1	12.0	11.5	27.2	23.1	13.3	3.8
	答えたくない	2254	7.8	9.8	9.6	31.9	23.6	13.9	3.5
最終学歴	小学校	22	9.1	18.2	4.5	18.2	22.7	18.2	9.1
	中学校	618	13.8	12.0	12.1	26.5	17.3	15.2	3.1
	高校・旧制中学校	7159	8.3	11.6	10.9	23.5	27.0	15.4	3.3
	短大・高専	3363	7.0	10.1	10.7	22.9	28.4	17.2	3.7
	大学	7585	5.7	9.7	11.6	21.2	29.3	18.9	3.7
	大学院	689	6.5	9.0	9.9	19.9	32.1	19.0	3.6
	答えたくない	570	11.4	6.8	8.4	44.2	16.5	8.6	4.0
地域生活圏	ホール・劇場	10702	5.5	10.1	10.7	18.1	31.2	20.5	3.9
	美術館	10036	5.7	10.0	10.6	18.9	31.0	20.2	3.7
	博物館	8211	5.6	9.7	10.1	18.8	30.8	21.1	3.9
	映画館	14358	6.6	10.7	11.1	19.5	29.6	18.9	3.5
	行くことのできる施設はない	4118	10.6	10.0	10.3	35.5	20.1	10.3	3.2
習い事	文化系	7748	6.8	9.9	11.4	18.5	29.9	19.2	4.4
	スポーツ	8208	6.5	10.4	11.2	19.5	29.7	19.0	3.6
	教育・その他	4137	8.5	11.8	12.1	18.8	27.7	16.8	4.3
	していない	7009	7.9	10.1	10.6	29.8	24.5	14.2	2.9
直接鑑賞の有無	直接鑑賞あり	7941	5.8	9.2	10.9	18.7	31.0	20.2	4.3
	直接鑑賞なし	12065	8.2	11.2	11.2	26.0	25.5	14.8	3.1
文化的環境の満足度	満足	6435	3.3	6.7	10.0	16.9	32.7	24.9	5.5
	不満足	6206	7.0	11.5	12.9	24.9	28.0	13.3	2.4
	関心なし	7365	11.1	12.7	10.5	26.9	23.1	13.0	2.8
オンラインを含めた文化的な環境への満足度	満足	6250	3.6	7.4	9.4	17.0	32.4	24.9	5.3
	不満足	6011	7.3	11.3	13.2	24.5	28.2	13.4	2.1
	関心なし	7745	10.3	12.2	10.7	26.9	23.5	13.3	3.3

Q3S2

以下の文章を読んで、あなたの状態にどの程度当てはまるか1つ選んでお答えください。【私の暮らし向き(生活状態)は素晴らしいものである】

		N=	全くあてはまらない	あてはまらない	ややあてはまらない	どちらともいえない	ややあてはまる	あてはまる	非常にあてはまる
■ 全体+10%									
■ 全体-10%									
全体		20006	6.7	10.8	13.5	30.2	24.2	11.8	2.7
都市階級	大都市（政令指定都市及び東京都区部）	5967	5.9	10.8	12.8	29.0	26.1	12.7	2.7
	中都市（大都市を除く人口15万以上の市）	5709	6.5	10.1	14.1	30.4	24.2	12.1	2.6
	小都市A（人口5万以上15万未満の市）	5401	7.0	11.4	14.1	30.1	23.7	10.9	2.7
	小都市B（人口5万未満の市）・町村	2929	8.3	11.1	12.7	32.4	21.4	11.2	3.0
職業別	正規の職員・従業員（役員を含む）	5648	5.7	10.0	15.2	30.9	24.2	11.1	2.8
	非正規の職員・従業員（期間従業員、契約社員、派遣社員を含む）	2718	9.1	15.1	15.5	28.4	21.0	9.2	1.6
	自営業主・自由業（自分で、または共同で事業を営んでいる）	1386	7.4	11.3	13.3	28.7	22.4	13.1	3.7
	家族従業者（家族が営んでいる事業を手伝っている）	169	9.5	13.0	13.0	33.1	22.5	7.1	1.8
	主婦・主夫	4373	3.7	7.6	10.6	30.3	29.1	15.7	3.0
	学生	716	3.9	8.4	13.5	28.5	25.3	14.2	6.1
	リタイア、無職	4281	9.2	12.4	13.4	29.5	23.1	10.3	2.1
	その他	715	10.2	10.8	10.2	40.0	16.4	9.1	3.4
家族形態	ひとり暮らし（同居している人はいない）	3262	9.9	16.2	14.3	29.3	19.7	8.0	2.6
	核家族（夫婦のみもしくは親と未婚の子どもが世帯）	13854	5.8	9.7	13.3	29.5	26.2	12.9	2.6
	三世帯家族（親・子・孫の3世帯以上が同居）	1375	6.0	9.3	14.2	32.6	22.6	12.6	2.8
	その他	1515	9.2	10.8	12.4	36.9	17.6	9.3	3.8
子どもとの同居	同居している	7286	4.6	8.3	13.2	30.8	26.5	13.6	2.9
	同居していない	9458	7.2	10.8	13.4	30.1	24.0	11.8	2.6
未子の成長段階	未就学児	1884	4.3	7.1	14.2	30.3	24.4	15.9	3.9
	小学生	979	5.4	9.0	12.7	27.1	29.1	13.0	3.8
	中学生	511	6.1	8.2	13.1	30.1	24.7	15.3	2.5
	高校生	1212	5.0	8.1	12.2	32.1	26.6	12.0	4.0
	大学・短大・高専以上や社会人	2700	4.1	9.0	13.2	32.1	27.4	12.6	1.5
健康状態	健康面で特に問題はない	13658	5.2	9.2	12.8	29.1	26.7	13.9	3.1
	普段の活動に制限がある	4779	9.9	15.2	15.7	28.5	21.3	7.8	1.5
	答えたくない	1569	10.3	11.4	12.6	45.1	12.1	5.7	2.7
介護・介助が必要な家族の有無	いる	1184	9.2	15.5	16.7	28.4	18.5	9.0	2.7
	いない	14908	5.7	9.3	13.1	29.9	26.1	13.1	2.7
	答えたくない	652	9.5	9.2	12.1	45.1	14.1	6.6	3.4
世帯年収	300万円未満	4271	12.1	16.5	14.5	27.9	18.5	8.3	2.2
	300万円以上～500万円未満	4545	5.6	11.5	14.5	30.5	24.9	11.2	1.8
	500万円以上～700万円未満	3081	4.2	8.5	15.0	27.7	28.3	13.3	3.0
	700万円以上～1,000万円未満	2513	3.5	6.8	12.2	29.2	29.5	15.7	3.2
	1,000万円以上	1457	3.0	4.3	9.6	23.3	34.0	20.6	5.2
	分からない	1885	7.8	11.4	13.1	35.3	19.5	9.7	3.2
	答えたくない	2254	7.4	9.8	11.8	38.8	20.1	9.7	2.4
最終学歴	小学校	22	13.6	18.2	4.5	22.7	9.1	27.3	4.5
	中学校	618	12.8	14.7	11.0	33.7	14.9	10.4	2.6
	高校・旧制中学校	7159	7.9	12.1	14.3	30.2	22.4	10.5	2.5
	短大・高専	3363	6.6	10.3	12.7	30.8	24.3	12.5	2.6
	大学	7585	5.0	9.7	13.8	28.6	27.0	13.0	2.9
	大学院	689	5.7	8.9	11.3	27.7	29.6	13.9	2.9
	答えたくない	570	9.8	8.8	10.0	47.4	13.9	6.5	3.7
地域生活圏	ホール・劇場	10702	5.1	10.7	13.3	26.3	27.8	14.0	2.8
	美術館	10036	5.3	10.5	13.2	27.0	27.5	13.8	2.7
	博物館	8211	5.2	10.2	12.9	26.2	27.9	14.6	3.0
	映画館	14358	6.0	11.0	13.7	27.4	26.3	12.9	2.6
	行くことのできる施設はない	4118	10.0	9.8	12.5	41.1	16.7	7.1	2.7
習い事	文化系	7748	6.0	10.1	13.5	26.1	26.9	14.1	3.3
	スポーツ	8208	6.2	11.0	13.2	27.3	26.5	13.3	2.6
	教育・その他	4137	7.0	10.8	13.6	25.5	26.0	13.4	3.8
	していない	7009	7.6	10.7	13.5	36.4	20.3	9.2	2.3
直接鑑賞の有無	直接鑑賞あり	7941	5.2	9.5	13.0	26.0	28.3	14.6	3.3
	直接鑑賞なし	12065	7.7	11.6	13.8	33.0	21.5	10.0	2.3
文化的環境の満足度	満足	6435	2.9	7.3	11.5	24.5	31.6	18.0	4.2
	不満足	6206	6.3	11.7	16.3	32.0	22.6	9.2	1.9
	関心なし	7365	10.4	13.1	12.9	33.7	19.2	8.6	2.1
オンラインを含めた文化的な環境への満足度	満足	6250	3.2	7.8	11.9	24.9	30.7	17.4	4.1
	不満足	6011	6.5	11.9	16.2	31.1	23.5	9.1	1.7
	関心なし	7745	9.7	12.3	12.7	33.8	19.6	9.4	2.4

Q3S3

以下の文章を読んで、あなたの状態にどの程度当てはまるか1つ選んでお答えください。【大体において、私の人生は理想に近いものである】

		N=	全くあてはまらない	あてはまらない	ややあてはまらない	どちらともいえない	ややあてはまる	あてはまる	非常にあてはまる
■ 全体+10%									
■ 全体-10%									
全体		20006	10.4	13.1	14.8	30.3	19.6	9.4	2.3
都市階級	大都市（政令指定都市及び東京都区部）	5967	9.7	12.7	15.3	29.5	20.7	9.8	2.4
	中都市（大都市を除く人口15万以上の市）	5709	10.0	12.7	14.7	30.8	20.0	9.5	2.3
	小都市A（人口5万以上15万未満の市）	5401	10.7	13.7	15.3	30.5	18.5	9.2	2.0
	小都市B（人口5万未満の市）・町村	2929	12.3	13.5	13.3	30.7	18.7	8.9	2.6
職業別	正規の職員・従業員（役員を含む）	5648	9.0	13.1	15.8	30.5	20.4	8.7	2.5
	非正規の職員・従業員（期間従業員、契約社員、派遣社員を含む）	2718	14.7	17.8	15.7	27.4	15.7	7.4	1.3
	自営業主・自由業（自分で、または共同で事業を営んでいる）	1386	10.5	12.5	15.2	28.6	18.4	11.7	3.2
	家族従業者（家族が営んでいる事業を手伝っている）	169	11.8	14.8	14.2	28.4	23.1	6.5	1.2
	主婦・主夫	4373	6.2	9.7	13.8	31.3	23.4	12.9	2.7
	学生	716	6.8	10.3	16.8	29.6	22.3	9.9	4.2
	リタイア、無職	4281	13.9	14.1	14.1	30.3	18.1	8.1	1.4
	その他	715	13.7	13.4	12.4	37.5	13.7	5.7	3.5
家族形態	ひとり暮らし（同居している人はいない）	3262	14.7	17.6	15.9	28.6	14.9	6.2	2.1
	核家族（夫婦のみもしくは親と未婚の子どもの世帯）	13854	9.2	12.2	14.7	30.1	21.1	10.5	2.2
	三世帯家族（親・子・孫の3世帯以上が同居）	1375	9.7	11.9	15.8	30.0	20.7	9.1	2.7
	その他	1515	13.0	12.1	13.2	36.4	15.4	6.9	3.0
子どもとの同居	同居している	7286	6.8	10.4	14.7	31.3	22.9	11.3	2.6
	同居していない	9458	11.8	13.6	14.5	30.1	18.7	9.1	2.1
末子の成長段階	未就学児	1884	5.4	8.3	14.9	31.1	23.3	13.2	3.8
	小学生	979	8.3	11.3	13.9	29.0	23.5	10.4	3.6
	中学生	511	8.8	9.2	16.2	30.5	23.1	10.8	1.4
	高校生	1212	6.5	10.7	15.1	31.2	22.9	10.4	3.1
健康状態	大学・短大・高専以上や社会人	2700	6.9	11.6	14.5	32.4	22.5	10.7	1.5
	健康面で特に問題はない	13658	8.7	11.8	14.3	29.6	21.9	11.1	2.7
	普段の活動に制限がある	4779	14.5	17.3	17.4	27.7	15.8	6.3	1.1
	答えたくない	1569	13.5	11.1	12.0	44.6	11.6	4.4	2.7
介護・介助が必要な家族の有無	いる	1184	13.0	18.1	17.8	25.4	17.1	5.9	2.7
	いない	14908	9.2	11.8	14.5	30.5	21.2	10.6	2.2
	答えたくない	652	12.6	10.6	11.7	43.9	12.1	5.8	3.4
世帯年収	300万円未満	4271	17.1	16.4	15.7	27.6	15.0	6.2	2.1
	300万円以上～500万円未満	4545	9.1	13.4	16.5	29.9	20.2	9.4	1.6
	500万円以上～700万円未満	3081	7.3	12.1	16.0	28.7	22.6	10.7	2.5
	700万円以上～1,000万円未満	2513	6.6	9.9	13.4	30.5	25.0	12.0	2.6
	1,000万円以上	1457	5.4	7.3	11.6	27.0	28.2	16.4	4.0
	分からない	1885	13.2	14.8	13.9	33.6	15.2	7.1	2.3
最終学歴	答えたくない	2254	10.2	13.3	12.7	37.7	15.4	8.5	2.2
	小学校	22	18.2	13.6	13.6	22.7	9.1	13.6	9.1
	中学校	618	19.1	13.1	16.8	28.8	13.3	7.3	1.6
	高校・旧制中学校	7159	11.9	14.8	14.7	30.6	18.1	7.8	2.0
	短大・高専	3363	10.3	12.6	15.5	29.9	19.7	9.9	2.1
	大学	7585	8.4	12.1	14.8	29.6	21.7	10.9	2.5
	大学院	689	9.0	10.7	14.5	26.3	25.3	11.6	2.6
地域生活圏	答えたくない	570	12.3	11.1	11.9	44.7	10.9	6.0	3.2
	ホール・劇場	10702	8.9	13.5	15.2	26.9	22.1	11.1	2.3
	美術館	10036	8.7	13.4	15.3	27.6	22.0	10.9	2.1
	博物館	8211	8.8	12.7	14.6	27.6	22.3	11.7	2.3
	映画館	14358	10.1	13.8	15.3	27.7	20.9	10.2	2.1
	行くことのできる施設はない	4118	13.1	11.4	12.5	39.7	14.5	6.2	2.6
習い事	文化系	7748	10.0	13.1	14.8	26.8	21.3	11.1	2.9
	スポーツ	8208	9.9	13.6	15.3	27.7	21.2	10.3	2.1
	教育・その他	4137	12.5	13.4	14.3	25.9	20.6	10.7	2.7
	していない	7009	10.8	12.6	14.3	35.3	17.3	7.7	2.0
直接鑑賞の有無	直接鑑賞あり	7941	8.6	11.9	15.0	27.5	22.8	11.7	2.5
	直接鑑賞なし	12065	11.7	13.8	14.7	32.2	17.5	7.9	2.1
文化的環境の満足度	満足	6435	5.6	9.2	14.3	27.3	26.0	14.1	3.5
	不満足	6206	10.2	14.3	16.3	31.8	18.5	7.3	1.5
	関心なし	7365	14.8	15.5	14.0	31.7	14.9	7.1	1.9
オンラインを含めた文化的な環境への満足度	満足	6250	6.1	10.4	13.5	26.9	25.8	13.9	3.4
	不満足	6011	10.3	14.3	17.0	31.2	18.7	7.1	1.3
	関心なし	7745	14.1	14.3	14.2	32.3	15.3	7.6	2.1

Q3S4

以下の文章を読んで、あなたの状態にどの程度当てはまるか1つ選んでお答えください。【もう一度人生をやり直すとしても、私には変えたいと思うところはほとんどない】

		N=	全くあてはまらない	あてはまらない	ややあてはまらない	どちらともいえない	ややあてはまる	あてはまる	非常にあてはまる
■ 全体+10%									
■ 全体-10%									
全体		20006	16.4	17.8	17.0	27.2	12.0	7.1	2.5
都市階級	大都市（政令指定都市及び東京都都区部）	5967	16.4	18.1	16.9	25.9	12.8	7.4	2.5
	中都市（大都市を除く人口15万以上の市）	5709	15.2	17.7	18.8	26.7	12.1	7.0	2.5
	小都市A（人口5万以上15万未満の市）	5401	16.5	18.6	15.9	28.2	11.7	6.5	2.6
	小都市B（人口5万未満の市）・町村	2929	18.3	16.1	15.5	29.3	10.8	7.5	2.5
職業別	正規の職員・従業員（役員を含む）	5648	15.7	17.4	16.5	28.2	12.6	6.9	2.7
	非正規の職員・従業員（期間従業員、契約社員、派遣社員を含む）	2718	21.9	20.3	16.5	23.5	10.1	5.5	2.1
	自営業主・自由業（自分で、または共同で事業を営んでいる）	1386	15.8	15.9	16.2	27.3	11.9	9.7	3.2
	家族従業者（家族が営んでいる事業を手伝っている）	169	15.4	16.0	16.0	34.3	10.1	6.5	1.8
	主婦・主夫	4373	13.3	16.3	18.0	28.1	13.4	8.4	2.5
	学生	716	13.4	14.9	18.7	26.3	14.0	7.5	5.2
	リタイア、無職	4281	17.6	19.8	17.4	25.9	11.4	6.3	1.7
	その他	715	16.5	16.4	13.6	35.9	8.3	5.2	4.2
家族形態	ひとり暮らし（同居している人はいない）	3262	20.8	20.8	15.4	26.3	9.1	5.1	2.4
	核家族（夫婦のみもしくは親と未婚の子どもの世帯）	13854	15.4	17.6	17.7	26.8	12.7	7.5	2.4
	三世帯家族（親・子・孫の3世帯以上が同居）	1375	14.3	16.6	17.5	27.8	12.4	8.4	3.1
	その他	1515	17.8	14.5	13.3	32.5	11.4	6.5	4.0
子どもとの同居	同居している	7286	12.9	15.8	17.5	28.2	14.3	8.4	2.9
	同居していない	9458	17.5	18.4	17.1	26.8	11.2	6.7	2.3
末子の成長段階	未就学児	1884	11.9	11.4	16.9	30.5	15.5	10.0	3.7
	小学生	979	15.2	14.5	16.3	26.8	14.8	9.0	3.4
	中学生	511	15.7	15.9	19.4	26.2	12.7	7.8	2.3
	高校生	1212	13.4	15.4	15.3	28.2	15.3	8.4	4.0
健康状態	大学・短大・高専以上や社会人	2700	12.0	19.4	18.8	27.6	13.1	7.2	1.9
	健康面で特に問題はない	13658	14.9	17.2	17.5	26.5	13.2	8.0	2.7
	普段の活動に制限がある	4779	21.2	21.8	17.0	23.5	9.3	5.3	1.8
	答えたくない	1569	14.7	11.0	11.9	44.9	9.7	4.5	3.4
介護・介助が必要な家族の有無	いる	1184	20.0	20.7	16.5	23.4	10.3	6.3	2.9
	いない	14908	15.2	17.3	17.6	27.0	12.8	7.7	2.5
	答えたくない	652	14.3	10.3	12.0	43.7	10.4	5.1	4.3
世帯年収	300万円未満	4271	21.5	19.7	16.3	24.6	10.0	5.3	2.7
	300万円以上～500万円未満	4545	15.0	18.4	18.5	26.8	12.1	7.4	2.0
	500万円以上～700万円未満	3081	14.7	18.7	17.9	24.8	13.5	7.3	2.9
	700万円以上～1,000万円未満	2513	13.5	17.4	16.6	26.9	14.4	8.7	2.5
	1,000万円以上	1457	13.0	13.9	15.3	24.7	16.9	12.5	3.6
	分からない	1885	19.3	17.7	16.0	31.0	9.0	4.6	2.4
	答えたくない	2254	14.6	15.1	16.0	35.3	10.3	6.4	2.3
最終学歴	小学校	22	22.7	13.6	-	36.4	4.5	13.6	9.1
	中学校	618	25.1	14.6	13.8	27.2	7.6	8.3	3.6
	高校・旧制中学校	7159	18.0	18.9	16.7	26.6	11.3	6.1	2.3
	短大・高専	3363	17.2	18.0	17.4	26.9	10.7	7.4	2.3
	大学	7585	13.9	17.8	17.8	26.8	13.2	7.7	2.7
	大学院	689	14.8	15.4	15.5	25.0	17.9	8.9	2.6
	答えたくない	570	15.3	10.0	11.9	45.4	8.9	4.7	3.7
地域生活圏	ホール・劇場	10702	15.9	19.8	18.4	23.0	12.6	7.9	2.5
	美術館	10036	15.5	19.5	18.8	23.5	12.6	7.8	2.3
	博物館	8211	15.4	19.0	18.3	23.5	13.1	8.2	2.5
	映画館	14358	16.8	19.3	18.2	23.7	12.2	7.5	2.3
	行くことのできる施設はない	4118	16.5	12.7	12.5	39.4	10.4	5.5	3.0
習い事	文化系	7748	17.1	18.6	18.3	23.0	12.1	8.4	2.5
	スポーツ	8208	16.8	20.2	18.4	23.6	11.6	7.3	2.1
	教育・その他	4137	19.7	17.6	17.4	22.6	12.1	7.5	3.1
	していない	7009	15.2	15.7	14.7	33.6	11.9	6.3	2.7
直接鑑賞の有無	直接鑑賞あり	7941	15.3	17.7	18.3	24.0	13.6	8.3	2.9
	直接鑑賞なし	12065	17.1	17.9	16.1	29.3	10.9	6.3	2.3
文化的環境の満足度	満足	6435	11.2	16.0	18.2	24.7	16.0	10.4	3.5
	不満足	6206	16.4	19.4	18.5	27.7	10.8	5.6	1.6
	関心なし	7365	20.8	18.1	14.6	29.0	9.5	5.5	2.5
オンラインを含めた文化的な環境への満足度	満足	6250	12.5	16.4	17.8	24.2	15.2	10.5	3.4
	不満足	6011	15.9	19.8	18.7	27.6	11.0	5.5	1.5
	関心なし	7745	19.8	17.5	14.9	29.4	10.2	5.6	2.6

Q3S5

以下の文章を読んで、あなたの状態にどの程度当てはまるか1つ選んでお答えください。【これまで私は望んだものは手に入れてきた】

		N=	全くあてはまらない	あてはまらない	ややあてはまらない	どちらともいえない	ややあてはまる	あてはまる	非常にあてはまる
■ 全体+10%									
■ 全体-10%									
全体		20006	11.8	16.6	16.4	29.8	16.7	6.6	2.0
都市階級	大都市（政令指定都市及び東京都都区部）	5967	10.8	16.7	16.0	30.0	16.9	7.5	2.1
	中都市（大都市を除く人口15万以上の市）	5709	11.2	16.9	16.9	29.3	17.5	6.4	1.8
	小都市A（人口5万以上15万未満の市）	5401	12.6	17.0	16.6	29.5	16.4	6.3	1.8
	小都市B（人口5万未満の市）・町村	2929	13.6	15.3	16.1	31.3	15.4	5.9	2.4
職業別	正規の職員・従業員（役員を含む）	5648	11.5	16.2	17.1	30.2	16.6	6.5	2.0
	非正規の職員・従業員（期間従業員、契約社員、派遣社員を含む）	2718	15.5	20.8	17.4	26.1	13.6	5.2	1.4
	自営業主・自由業（自分で、または共同で事業を営んでいる）	1386	11.0	16.7	15.4	28.9	16.5	8.1	3.5
	家族従業者（家族が営んでいる事業を手伝っている）	169	16.6	10.1	13.0	36.7	16.0	5.9	1.8
	主婦・主夫	4373	7.6	13.6	15.9	31.8	20.4	8.2	2.4
	学生	716	8.5	14.8	17.3	31.1	18.4	6.4	3.4
	リタイア、無職	4281	14.1	18.6	16.5	27.9	16.1	5.7	1.1
	その他	715	15.2	14.5	11.9	39.4	9.9	6.7	2.2
家族形態	ひとり暮らし（同居している人はいない）	3262	15.8	19.8	16.2	27.8	13.7	5.0	1.8
	核家族（夫婦のみもしくは親と未婚の子どもの世帯）	13854	10.9	16.2	16.7	29.6	17.6	7.1	1.9
	三世大家族（親・子・孫の3世代以上が同居）	1375	9.3	16.3	17.1	30.0	17.7	7.1	2.5
	その他	1515	13.8	14.3	14.1	36.1	13.9	5.1	2.7
子どもとの同居	同居している	7286	8.6	14.2	16.6	31.4	18.9	7.8	2.5
	同居していない	9458	12.9	17.5	16.3	29.3	16.1	6.3	1.6
未子の成長段階	未就学児	1884	7.9	11.0	15.3	33.1	19.9	9.3	3.5
	小学生	979	9.6	13.8	16.9	29.7	19.8	7.3	3.0
	中学生	511	8.6	14.7	17.0	30.9	19.4	7.4	2.0
	高校生	1212	9.5	13.2	17.1	31.1	18.1	8.1	3.0
	大学・短大・高専以上や社会人	2700	8.3	16.8	17.2	31.1	18.1	6.9	1.6
健康状態	健康面で特に問題はない	13658	10.1	15.7	16.6	29.6	18.3	7.5	2.1
	普段の活動に制限がある	4779	15.7	20.7	17.6	25.4	14.3	5.1	1.4
	答えたくない	1569	14.9	12.5	11.3	45.1	10.3	3.6	2.4
介護・介助が必要な家族の有無	いる	1184	14.5	18.8	18.4	25.6	14.7	6.1	1.9
	いない	14908	10.7	16.0	16.5	29.9	17.8	7.2	2.0
	答えたくない	652	12.3	12.6	11.7	46.3	11.2	2.8	3.2
世帯年収	300万円未満	4271	18.0	19.2	16.2	26.9	13.4	4.5	1.8
	300万円以上～500万円未満	4545	10.3	17.7	17.2	29.7	16.9	6.8	1.4
	500万円以上～700万円未満	3081	9.4	16.7	18.9	27.4	17.6	7.8	2.2
	700万円以上～1,000万円未満	2513	9.1	13.8	16.0	29.5	21.6	8.0	1.9
	1,000万円以上	1457	6.1	11.1	14.1	28.4	24.7	11.7	3.8
	分からない	1885	13.1	17.6	15.9	32.6	14.3	4.6	1.9
	答えたくない	2254	12.0	15.4	14.1	38.1	12.9	5.5	2.1
最終学歴	小学校	22	22.7	9.1	4.5	27.3	13.6	13.6	9.1
	中学校	618	21.2	20.1	13.9	26.2	11.7	5.0	1.9
	高校・旧制中学校	7159	13.6	18.2	16.7	29.2	15.1	5.5	1.8
	短大・高専	3363	11.4	16.2	16.3	29.9	18.0	6.3	2.0
	大学	7585	9.5	15.7	17.0	29.6	18.2	7.9	2.0
	大学院	689	10.2	12.9	16.7	29.3	19.4	9.1	2.3
	答えたくない	570	13.0	13.7	9.1	44.9	12.5	3.7	3.2
地域生活圏	ホール・劇場	10702	10.2	17.4	17.5	26.3	18.9	7.7	1.9
	美術館	10036	10.2	17.2	17.3	27.2	18.6	7.7	1.8
	博物館	8211	10.0	16.6	17.3	26.7	19.3	8.3	1.9
	映画館	14358	11.3	17.6	17.5	26.8	17.9	7.1	1.8
	行くことのできる施設はない	4118	14.9	13.5	12.8	40.2	12.1	4.4	2.2
習い事	文化系	7748	10.9	15.9	16.6	27.1	18.8	8.3	2.4
	スポーツ	8208	11.4	16.9	17.3	27.0	18.3	7.2	1.9
	教育・その他	4137	12.7	17.4	16.5	25.8	17.7	7.6	2.3
	していない	7009	12.4	16.4	14.9	34.8	14.2	5.5	1.8
直接鑑賞の有無	直接鑑賞あり	7941	10.1	15.9	17.3	26.8	19.5	8.2	2.2
	直接鑑賞なし	12065	12.9	17.1	15.8	31.8	14.9	5.6	1.8
文化的環境の満足度	満足	6435	6.8	13.5	16.0	28.4	22.1	10.2	2.9
	不満足	6206	11.9	17.8	18.3	30.2	15.4	5.1	1.4
	関心なし	7365	16.0	18.4	15.2	30.7	13.1	4.8	1.7
オンラインを含めた文化的な環境への満足度	満足	6250	7.3	14.1	16.0	27.5	21.9	10.4	2.8
	不満足	6011	11.2	18.4	18.7	29.9	15.5	5.1	1.2
	関心なし	7745	15.8	17.3	15.0	31.7	13.5	4.8	1.9

Q4S1

過去 30 日間での、あなたの経験について教えてください。
 それぞれ、最もあてはまるものを1つ選んでお答えください。
 【社会に貢献できる要素があると感じた】

		N=	一度も無い	一度か二度	およそ週に1回	週に2〜3回	週に4〜5回	毎日
■ 全体+10%								
■ 全体-10%								
全体		20006	44.8	31.3	13.5	6.0	2.5	2.0
都市階級	大都市（政令指定都市及び東京都区部）	5967	44.2	30.8	13.9	6.2	2.6	2.3
	中都市（大都市を除く人口15万以上の市）	5709	43.0	32.4	13.5	6.4	2.7	2.0
	小都市A（人口5万以上15万未満の市）	5401	46.0	31.5	13.2	5.6	2.1	1.6
	小都市B（人口5万未満の市）・町村	2929	47.7	29.6	13.0	5.5	2.4	1.8
職業別	正規の職員・従業員（役員を含む）	5648	40.2	31.5	15.7	7.2	3.3	2.1
	非正規の職員・従業員（期間従業員、契約社員、派遣社員を含む）	2718	44.2	29.2	13.1	7.5	3.6	2.5
	自営業主・自由業（自分で、または共同で事業を営んでいる）	1386	38.0	29.7	17.2	8.5	3.8	2.8
	家族従業者（家族が営んでいる事業を手伝っている）	169	37.9	29.6	16.0	7.7	6.5	2.4
	主婦・主夫	4373	46.0	34.3	12.3	4.4	1.4	1.6
	学生	716	35.8	31.0	15.8	10.1	3.6	3.8
	リタイア、無職	4281	53.3	30.9	10.2	3.4	1.2	1.1
	その他	715	49.9	24.8	14.1	6.4	2.0	2.8
家族形態	ひとり暮らし（同居している人はいない）	3262	48.5	29.3	12.9	5.0	2.3	2.0
	核家族（夫婦のみもしくは親と未婚の子どもの世帯）	13854	44.5	32.3	13.2	5.9	2.3	1.8
	三世帯家族（親・子・孫の3世帯以上同居）	1375	39.2	31.3	15.4	7.5	3.9	2.7
	その他	1515	44.7	26.2	15.4	8.0	3.4	2.2
子どもとの同居	同居している	7286	38.7	33.2	15.3	7.7	3.0	2.2
	同居していない	9458	48.3	30.5	12.3	5.1	2.1	1.8
未子の成長段階	未就学児	1884	36.8	29.7	17.4	10.1	3.7	2.3
	小学生	979	35.1	34.0	15.2	8.8	5.2	1.6
	中学生	511	40.1	33.9	13.9	6.8	2.7	2.5
	高校生	1212	36.1	34.2	15.6	8.1	3.3	2.7
	大学・短大・高専以上や社会人	2700	42.1	34.7	14.0	5.5	1.6	2.0
健康状態	健康面で特に問題はない	13658	43.0	32.2	14.0	6.1	2.6	2.1
	普段の活動に制限がある	4779	47.7	31.4	11.8	5.4	2.2	1.6
	答えたくない	1569	52.3	22.9	13.9	6.7	2.1	2.0
介護・介助が必要な家族の有無	いる	1184	39.4	33.0	15.4	6.8	3.0	2.3
	いない	14908	44.4	31.9	13.3	6.1	2.4	1.9
世帯年収	答えたくない	652	46.0	22.4	17.0	7.5	3.5	3.5
	300万円未満	4271	50.9	30.0	10.7	4.7	2.0	1.7
	300万円以上～500万円未満	4545	43.5	31.7	14.9	5.8	2.5	1.6
	500万円以上～700万円未満	3081	40.8	33.9	13.9	6.8	2.7	1.9
	700万円以上～1,000万円未満	2513	38.3	33.0	15.6	8.2	3.0	2.0
	1,000万円以上	1457	33.2	33.6	17.2	8.6	4.8	2.6
	分からない	1885	52.3	28.0	10.6	5.1	1.5	2.4
	答えたくない	2254	50.0	28.7	12.9	4.4	1.8	2.2
最終学歴	小学校	22	50.0	18.2	9.1	13.6	-	9.1
	中学校	618	60.0	22.0	9.1	4.2	1.8	2.9
	高校・旧制中学校	7159	48.7	31.4	11.4	4.5	2.2	1.7
	短大・高専	3363	43.7	32.9	13.1	6.0	2.6	1.8
	大学	7585	40.8	32.2	15.4	7.1	2.6	2.0
	大学院	689	35.8	27.9	18.6	10.7	4.2	2.8
	答えたくない	570	50.4	22.6	15.4	5.4	3.2	3.0
地域生活圏	ホール・劇場	10702	39.8	34.2	14.3	6.7	2.7	2.3
	美術館	10036	39.9	34.2	14.4	6.5	2.8	2.3
	博物館	8211	39.3	33.7	15.0	7.0	2.7	2.4
	映画館	14358	43.2	33.1	13.4	6.0	2.4	1.9
	行くことのできる施設はない	4118	54.7	24.6	12.1	4.6	2.1	1.9
習い事	文化系	7748	40.4	32.6	14.5	7.0	3.3	2.2
	スポーツ	8208	41.9	33.7	13.7	6.1	2.6	1.9
	教育・その他	4137	40.7	32.0	14.8	7.0	3.0	2.5
	していない	7009	51.2	27.8	12.3	4.9	1.9	1.9
直接鑑賞の有無	直接鑑賞あり	7941	34.1	35.1	16.7	8.3	3.6	2.1
	直接鑑賞なし	12065	51.9	28.7	11.4	4.5	1.7	1.8
文化的環境の満足度	満足	6435	30.6	36.2	17.9	8.6	4.1	2.7
	不満足	6206	40.0	35.0	14.9	6.0	2.3	1.7
	関心なし	7365	61.3	23.8	8.5	3.7	1.2	1.5
オンラインを含めた文化的な環境への満足度	満足	6250	32.4	34.9	17.2	8.8	4.0	2.7
	不満足	6011	39.0	35.2	15.4	6.3	2.5	1.5
	関心なし	7745	59.4	25.2	8.9	3.5	1.3	1.7

Q4S2

過去 30 日間での、あなたの経験について教えてください。
 それぞれ、最もあてはまるものを1つ選んでお答えください。
 【自分はコミュニティや集団の一部だと感じた】

		N=	一 度 も 無 い	一 度 か 二 度	お よ そ 週 に 1 回	週 に 2 〜 3 回	週 に 4 〜 5 回	毎 日
■ 全体+10%								
■ 全体-10%								
全体		20006	38.9	30.2	15.9	8.1	3.7	3.1
都市階級	大都市（政令指定都市及び東京都区部）	5967	37.8	29.3	16.4	8.7	4.1	3.6
	中都市（大都市を除く人口15万以上の市）	5709	37.1	31.0	16.4	8.5	3.8	3.3
	小都市A（人口5万以上15万未満の市）	5401	40.3	30.7	15.2	7.7	3.3	2.8
	小都市B（人口5万未満の市）・町村	2929	42.0	29.7	15.5	6.8	3.5	2.6
職業別	正規の職員・従業員（役員を含む）	5648	33.2	28.9	18.9	10.3	5.3	3.4
	非正規の職員・従業員（期間従業員、契約社員、派遣社員を含む）	2718	36.6	28.1	15.2	10.6	5.9	3.6
	自営業主・自由業（自分で、または共同で事業を営んでいる）	1386	34.3	31.8	18.0	8.2	3.5	4.1
	家族従業者（家族が営んでいる事業を手伝っている）	169	34.9	26.6	21.9	8.9	4.7	3.0
	主婦・主夫	4373	40.5	33.3	14.7	6.5	2.4	2.6
	学生	716	26.0	26.0	22.6	13.0	6.7	5.7
	リタイア、無職	4281	48.4	31.3	12.2	4.4	1.4	2.2
	その他	715	47.8	25.2	13.1	8.3	2.4	3.2
家族形態	ひとり暮らし（同居している人はいない）	3262	41.8	29.7	14.7	7.6	3.3	2.9
	核家族（夫婦のみもしくは親と未婚の子どもの世帯）	13854	38.4	30.7	16.0	8.1	3.8	3.1
	三世帯家族（親・子・孫の3世帯以上が同居）	1375	33.5	30.2	18.3	10.0	4.4	3.6
	その他	1515	41.7	27.1	15.8	7.9	3.7	3.8
子どもとの同居	同居している	7286	32.7	31.2	18.2	10.0	4.4	3.5
	同居していない	9458	42.6	29.6	14.6	6.8	3.4	2.9
未子の成長段階	未就学児	1884	30.9	27.8	21.3	11.8	4.6	3.6
	小学生	979	29.5	30.6	19.0	12.1	5.3	3.5
	中学生	511	33.1	30.5	15.7	11.0	6.3	3.5
	高校生	1212	29.4	31.7	19.7	10.7	4.5	4.0
	大学・短大・高専以上や社会人	2700	36.5	33.7	15.7	7.5	3.4	3.2
健康状態	健康面で特に問題はない	13658	36.8	30.6	16.5	8.7	4.0	3.3
	普段の活動に制限がある	4779	41.1	31.9	14.4	6.8	3.2	2.7
	答えたくない	1569	50.4	22.0	16.1	6.6	2.4	2.4
介護・介助が必要な家族の有無	いる	1184	34.1	32.8	17.0	9.6	3.6	2.9
	いない	14908	38.4	30.4	16.1	8.1	3.8	3.2
	答えたくない	652	43.9	23.5	17.3	8.3	4.0	3.1
世帯年収	300万円未満	4271	45.9	29.8	12.9	6.3	2.4	2.6
	300万円以上～500万円未満	4545	36.8	32.0	16.9	8.0	3.3	2.9
	500万円以上～700万円未満	3081	34.9	31.0	16.8	9.3	4.4	3.5
	700万円以上～1,000万円未満	2513	30.5	30.2	18.9	11.4	5.5	3.5
	1,000万円以上	1457	28.1	29.2	19.1	11.7	7.0	5.0
	分からない	1885	45.9	28.3	13.4	6.0	3.6	2.8
	答えたくない	2254	45.7	28.5	15.3	5.9	2.2	2.4
最終学歴	小学校	22	40.9	27.3	9.1	4.5	4.5	13.6
	中学校	618	53.9	23.3	10.7	7.0	1.9	3.2
	高校・旧制中学校	7159	43.6	30.1	14.1	6.1	3.1	3.0
	短大・高専	3363	37.9	31.8	15.2	8.6	3.9	2.8
	大学	7585	33.8	31.0	17.9	9.6	4.3	3.4
	大学院	689	30.3	27.3	21.0	12.5	5.5	3.3
	答えたくない	570	47.2	23.2	17.9	6.8	2.5	2.5
地域生活圏	ホール・劇場	10702	32.9	32.5	16.8	9.4	4.4	3.9
	美術館	10036	33.2	32.3	17.2	9.1	4.4	3.8
	博物館	8211	31.8	32.1	17.6	9.9	4.5	4.1
	映画館	14358	36.2	31.7	16.3	8.4	4.0	3.4
	行くことのできる施設はない	4118	52.4	24.1	13.6	5.3	2.4	2.2
習い事	文化系	7748	34.2	30.6	16.9	9.5	4.9	3.9
	スポーツ	8208	35.2	32.3	16.2	8.9	4.1	3.2
	教育・その他	4137	34.6	28.1	17.5	10.3	5.4	4.2
	していない	7009	46.2	28.0	14.4	6.3	2.5	2.7
直接鑑賞の有無	直接鑑賞あり	7941	28.1	32.2	19.9	11.1	4.8	3.9
	直接鑑賞なし	12065	46.0	28.9	13.3	6.1	3.0	2.6
文化的環境の満足度	満足	6435	24.1	32.8	21.3	11.7	5.7	4.3
	不満足	6206	34.5	33.4	17.6	8.2	3.5	2.9
	関心なし	7365	55.5	25.2	9.9	4.9	2.2	2.3
オンラインを含めた文化的な環境への満足度	満足	6250	25.5	32.3	20.1	11.7	5.6	4.7
	不満足	6011	33.7	33.9	18.3	8.1	3.5	2.5
	関心なし	7745	53.7	25.7	10.8	5.2	2.3	2.3

Q4S3

過去 30 日間での、あなたの経験について教えてください。
 それぞれ、最もあてはまるものを1つ選んでお答えください。
 【他者との温かく信頼できる関係があると感じた】

		N=	一度も無い	一度か二度	およそ週に1回	週に2〜3回	週に4〜5回	毎日
■ 全体+10%								
■ 全体-10%								
全体		20006	25.9	29.9	21.3	12.4	5.2	5.2
都市階級	大都市（政令指定都市及び東京都区部）	5967	24.6	29.6	21.1	12.9	5.9	5.9
	中都市（大都市を除く人口15万以上の市）	5709	24.8	30.4	21.9	12.5	5.0	5.5
	小都市A（人口5万以上15万未満の市）	5401	26.6	30.2	21.3	12.5	4.7	4.6
	小都市B（人口5万未満の市）・町村	2929	29.5	29.2	20.6	11.3	4.9	4.5
職業別	正規の職員・従業員（役員を含む）	5648	25.4	28.0	22.9	13.8	6.0	3.9
	非正規の職員・従業員（期間従業員、契約社員、派遣社員を含む）	2718	26.4	28.1	20.0	14.8	6.2	4.6
	自営業主・自由業（自分で、または共同で事業を営んでいる）	1386	22.7	29.6	22.2	12.5	4.9	8.2
	家族従業者（家族が営んでいる事業を手伝っている）	169	21.9	27.8	21.9	15.4	7.7	5.3
	主婦・主夫	4373	20.1	32.6	22.5	12.4	5.3	7.2
	学生	716	19.8	24.9	21.9	18.2	7.7	7.5
	リタイア、無職	4281	33.0	32.7	19.0	8.4	3.0	3.9
	その他	715	35.7	25.2	18.9	10.8	3.9	5.6
家族形態	ひとり暮らし（同居している人はいない）	3262	29.4	29.6	21.1	10.6	5.0	4.3
	核家族（夫婦のみもしくは親と未婚の子どもの世帯）	13854	24.7	30.6	21.5	12.8	5.1	5.3
	三世帯家族（親・子・孫の3世帯以上が同居）	1375	23.5	28.4	22.1	12.7	6.5	6.8
	その他	1515	31.5	25.7	19.7	13.1	4.8	5.1
子どもとの同居	同居している	7286	21.2	30.2	22.7	14.5	5.8	5.5
	同居していない	9458	28.3	29.8	20.4	11.5	4.7	5.3
未子の成長段階	未就学児	1884	22.0	24.9	24.4	16.3	6.4	6.1
	小学生	979	20.8	29.4	22.7	15.8	5.7	5.5
	中学生	511	21.3	30.9	20.9	14.9	7.6	4.3
	高校生	1212	19.6	31.3	22.7	15.3	6.1	5.0
	大学・短大・高専以上や社会人	2700	21.5	33.6	22.0	12.4	4.9	5.7
健康状態	健康面で特に問題はない	13658	23.7	29.8	22.2	13.1	5.6	5.6
	普段の活動に制限がある	4779	26.2	32.9	20.0	11.4	4.6	4.9
	答えたくない	1569	44.6	21.8	18.2	9.6	3.1	2.7
介護・介助が必要な家族の有無	いる	1184	19.3	34.8	20.9	12.9	6.4	5.7
	いない	14908	25.1	29.9	21.5	12.9	5.1	5.5
	答えたくない	652	39.3	23.0	20.1	10.6	4.0	3.1
世帯年収	300万円未満	4271	31.4	30.8	19.2	10.2	3.9	4.4
	300万円以上～500万円未満	4545	23.8	31.6	23.0	11.9	5.0	4.7
	500万円以上～700万円未満	3081	22.6	28.9	22.3	15.0	5.5	5.6
	700万円以上～1,000万円未満	2513	20.3	28.2	22.6	15.8	6.9	6.2
	1,000万円以上	1457	17.2	27.9	22.6	16.3	8.2	7.9
	分からない	1885	30.5	30.8	18.3	10.4	5.1	5.0
	答えたくない	2254	32.4	28.8	20.9	9.8	3.5	4.5
	最終学歴	小学校	22	27.3	36.4	13.6	9.1	9.1
中学校		618	37.4	27.5	16.5	8.4	4.5	5.7
高校・旧制中学校		7159	27.9	31.4	19.9	11.2	4.5	5.1
短大・高専		3363	22.2	31.1	21.8	13.0	6.2	5.6
大学		7585	23.9	29.1	23.0	13.5	5.2	5.3
大学院		689	23.9	25.7	21.9	16.7	7.0	4.8
答えたくない		570	39.6	22.5	19.8	10.5	4.4	3.2
地域生活圏	ホール・劇場	10702	18.9	31.2	23.2	14.0	6.2	6.6
	美術館	10036	19.5	30.7	23.1	14.0	6.0	6.7
	博物館	8211	19.0	30.1	23.5	14.4	6.3	6.7
	映画館	14358	22.3	30.8	22.1	13.3	5.6	5.9
	行くことのできる施設はない	4118	42.1	26.7	16.9	8.2	3.2	2.9
習い事	文化系	7748	19.3	29.6	22.4	14.7	6.9	7.1
	スポーツ	8208	20.9	31.4	22.1	13.5	6.0	6.1
	教育・その他	4137	22.3	28.4	21.9	14.6	6.3	6.4
	していない	7009	35.0	28.8	19.2	9.7	3.6	3.7
直接鑑賞の有無	直接鑑賞あり	7941	17.0	29.2	24.6	16.0	7.0	6.3
	直接鑑賞なし	12065	31.8	30.4	19.2	10.1	4.0	4.5
文化的環境の満足度	満足	6435	12.8	28.7	26.1	17.2	7.8	7.4
	不満足	6206	22.6	32.5	23.0	12.5	4.9	4.5
	関心なし	7365	40.1	28.9	15.8	8.3	3.0	3.9
オンラインを含めた文化的な環境への満足度	満足	6250	14.3	28.1	24.8	17.0	7.8	8.1
	不満足	6011	22.1	32.9	23.8	12.7	5.0	3.6
	関心なし	7745	38.3	29.2	16.7	8.5	3.2	4.1

Q4S4

過去 30 日間での、あなたの経験について教えてください。
 それぞれ、最もあてはまるものを1つ選んでお答えください。
 【自分が成長し、よりよい人になることを促すような経験があった】

		N=	一 度 も 無 い	一 度 か 二 度	お よ そ 週 に 1 回	週 に 2 〜 3 回	週 に 4 〜 5 回	毎 日
■ 全体+10%								
■ 全体-10%								
全体		20006	39.0	29.6	17.4	8.7	3.0	2.3
都市階級	大都市（政令指定都市及び東京都区部）	5967	37.8	29.8	17.6	8.9	3.3	2.5
	中都市（大都市を除く人口15万以上の市）	5709	37.6	29.8	18.4	8.8	3.1	2.3
	小都市A（人口5万以上15万未満の市）	5401	40.7	29.6	16.3	8.8	2.6	2.0
	小都市B（人口5万未満の市）・町村	2929	41.2	28.7	17.3	7.8	2.9	2.1
職業別	正規の職員・従業員（役員を含む）	5648	33.7	28.6	20.4	11.4	3.8	2.1
	非正規の職員・従業員（期間従業員、契約社員、派遣社員を含む）	2718	39.6	28.4	17.5	9.5	3.0	2.1
	自営業主・自由業（自分で、または共同で事業を営んでいる）	1386	32.3	31.1	19.3	9.7	3.5	4.1
	家族従業者（家族が営んでいる事業を手伝っている）	169	32.5	24.9	21.9	13.0	4.7	3.0
	主婦・主夫	4373	38.6	32.8	16.7	7.1	2.7	2.1
	学生	716	25.8	24.7	22.5	15.5	5.6	5.9
	リタイア、無職	4281	49.8	29.8	12.8	4.6	1.5	1.4
	その他	715	45.7	24.2	16.4	7.3	3.2	3.2
家族形態	ひとり暮らし（同居している人はいない）	3262	42.2	28.6	16.2	8.0	2.9	2.0
	核家族（夫婦のみもしくは親と未婚の子どもの世帯）	13854	38.9	30.2	17.4	8.4	2.9	2.2
	三世代家族（親・子・孫の3世帯以上が同居）	1375	32.4	31.3	19.3	10.5	3.7	2.6
	その他	1515	39.6	24.2	18.7	11.4	3.4	2.7
子どもとの同居	同居している	7286	32.7	29.9	19.9	11.0	4.0	2.5
	同居していない	9458	42.9	29.7	16.0	7.1	2.3	2.1
未子の成長段階	未就学児	1884	27.2	26.9	21.4	15.7	5.5	3.4
	小学生	979	30.0	30.6	21.1	10.9	4.6	2.7
	中学生	511	33.5	27.6	19.4	12.3	4.9	2.3
	高校生	1212	29.2	30.8	21.5	11.1	4.6	2.8
	大学・短大・高専以上や社会人	2700	38.8	31.8	17.8	7.6	2.3	1.8
健康状態	健康面で特に問題はない	13658	36.8	30.0	18.4	9.1	3.3	2.5
	普段の活動に制限がある	4779	42.9	30.9	15.3	6.9	2.3	1.7
	答えたくない	1569	47.3	22.1	15.8	9.9	2.6	2.2
介護・介助が必要な家族の有無	いる	1184	32.9	32.2	19.0	9.5	3.0	3.4
	いない	14908	38.8	29.9	17.5	8.6	3.0	2.2
	答えたくない	652	41.0	22.5	19.3	11.5	3.1	2.6
世帯年収	300万円未満	4271	45.0	29.3	14.2	7.0	2.8	1.8
	300万円以上～500万円未満	4545	39.4	30.3	18.2	7.4	2.8	2.0
	500万円以上～700万円未満	3081	35.3	30.2	19.0	10.0	3.2	2.3
	700万円以上～1,000万円未満	2513	31.5	30.6	20.5	11.3	3.5	2.6
	1,000万円以上	1457	28.3	28.6	21.5	13.2	5.3	3.2
	分からない	1885	43.9	29.2	14.6	7.2	2.2	2.8
	答えたくない	2254	43.5	27.7	16.3	8.1	2.1	2.2
最終学歴	小学校	22	40.9	9.1	31.8	4.5	9.1	4.5
	中学校	618	48.9	24.3	14.4	6.3	3.1	3.1
	高校・旧制中学校	7159	42.7	30.4	15.3	7.1	2.6	1.9
	短大・高専	3363	36.4	30.9	18.2	9.1	3.3	2.3
	大学	7585	36.2	29.5	19.1	9.7	3.1	2.4
	大学院	689	31.8	27.4	20.5	12.9	4.2	3.2
	答えたくない	570	45.3	21.4	16.8	10.5	4.0	1.9
地域生活圏	ホール・劇場	10702	34.7	31.8	18.5	9.1	3.3	2.5
	美術館	10036	35.0	31.1	18.7	9.2	3.4	2.6
	博物館	8211	34.1	30.9	19.2	9.6	3.4	2.8
	映画館	14358	37.6	30.9	17.6	8.6	3.0	2.3
	行くことのできる施設はない	4118	48.8	24.4	15.3	7.3	2.2	2.0
習い事	文化系	7748	33.5	31.2	18.4	10.1	3.8	3.0
	スポーツ	8208	36.4	31.8	17.4	8.9	3.0	2.4
	教育・その他	4137	33.1	29.1	19.5	11.3	4.0	3.1
	していない	7009	45.9	27.2	15.6	7.2	2.4	1.7
直接鑑賞の有無	直接鑑賞あり	7941	29.1	31.1	21.0	11.8	4.3	2.6
	直接鑑賞なし	12065	45.6	28.6	15.1	6.6	2.1	2.0
文化的環境の満足度	満足	6435	25.5	31.8	21.5	12.9	4.8	3.5
	不満足	6206	34.3	33.0	19.4	8.6	2.9	1.8
	関心なし	7365	54.8	24.8	12.2	5.1	1.5	1.6
オンラインを含めた文化的な環境への満足度	満足	6250	26.4	31.5	21.5	12.1	5.0	3.6
	不満足	6011	34.3	32.9	19.3	9.1	2.7	1.6
	関心なし	7745	52.9	25.4	12.7	5.6	1.7	1.7

Q4S5

過去 30 日間での、あなたの経験について教えてください。
 それぞれ、最もあてはまるものを1つ選んでお答えください。
 【自信をもって自分のアイデアや意見を考えたり、話したりした】

		N=	一 度 も 無 い	一 度 か 二 度	お よ そ 週 に 1 回	週 に 2 〜 3 回	週 に 4 〜 5 回	毎 日
■ 全体+10%								
■ 全体-10%								
全体		20006	39.2	28.2	17.5	9.5	3.5	2.2
都市階級	大都市（政令指定都市及び東京都区部）	5967	37.2	27.8	18.5	10.2	3.7	2.6
	中都市（大都市を除く人口15万以上の市）	5709	37.6	28.6	17.9	9.6	3.8	2.4
	小都市A（人口5万以上15万未満の市）	5401	41.1	28.2	16.9	8.8	3.3	1.7
	小都市B（人口5万未満の市）・町村	2929	42.6	27.8	15.7	9.0	2.9	2.0
職業別	正規の職員・従業員（役員を含む）	5648	31.9	27.4	21.2	12.6	4.8	2.1
	非正規の職員・従業員（期間従業員、契約社員、派遣社員を含む）	2718	41.4	27.2	17.1	9.8	2.7	1.8
	自営業主・自由業（自分で、または共同で事業を営んでいる）	1386	31.0	28.3	19.6	11.5	4.9	4.8
	家族従業者（家族が営んでいる事業を手伝っている）	169	32.5	20.7	19.5	15.4	8.3	3.6
	主婦・主夫	4373	40.6	31.9	15.1	7.5	2.8	2.1
	学生	716	28.2	25.1	22.2	13.4	6.4	4.6
	リタイア、無職	4281	49.2	27.8	13.7	6.0	1.8	1.4
	その他	715	47.6	21.5	16.8	8.0	3.2	2.9
家族形態	ひとり暮らし（同居している人はいない）	3262	43.6	25.8	16.7	8.5	3.0	2.5
	核家族（夫婦のみもしくは親と未婚の子どもの世帯）	13854	38.5	29.0	17.5	9.5	3.4	2.1
	三世帯家族（親・子・孫の3世帯以上が同居）	1375	34.4	28.1	19.2	11.1	4.7	2.5
	その他	1515	39.7	25.7	17.0	10.6	4.4	2.6
子どもとの同居	同居している	7286	32.7	29.0	19.8	11.8	4.5	2.4
	同居していない	9458	42.7	28.4	16.0	8.1	2.9	2.0
未子の成長段階	未就学児	1884	28.5	25.6	23.0	13.9	6.3	2.7
	小学生	979	31.6	28.2	19.7	13.4	5.1	2.0
	中学生	511	33.3	27.8	17.6	13.3	5.7	2.3
	高校生	1212	27.8	31.5	19.3	13.6	4.9	2.9
	大学・短大・高専以上や社会人	2700	38.1	30.7	18.2	8.6	2.5	2.0
健康状態	健康面で特に問題はない	13658	37.1	28.5	18.2	10.1	3.7	2.5
	普段の活動に制限がある	4779	42.1	29.7	15.6	8.0	2.9	1.6
	答えたくない	1569	48.1	21.0	17.1	9.0	2.9	2.0
介護・介助が必要な家族の有無	いる	1184	33.1	32.1	17.7	10.2	4.2	2.6
	いない	14908	38.5	28.7	17.6	9.6	3.5	2.1
世帯年収	答えたくない	652	42.6	21.6	18.3	10.7	4.3	2.5
	300万円未満	4271	46.1	28.4	14.2	6.5	2.8	2.0
	300万円以上～500万円未満	4545	38.6	30.1	17.5	9.0	3.1	1.7
	500万円以上～700万円未満	3081	34.4	29.0	19.3	11.6	3.5	2.2
	700万円以上～1,000万円未満	2513	31.4	28.0	21.5	12.2	4.6	2.3
	1,000万円以上	1457	25.6	27.0	21.3	15.4	6.6	4.1
	分からない	1885	46.2	26.5	14.2	7.9	3.0	2.2
	答えたくない	2254	45.2	24.9	17.0	7.9	2.7	2.3
最終学歴	小学校	22	50.0	18.2	9.1	13.6	-	9.1
	中学校	618	51.0	24.6	11.8	6.5	3.7	2.4
	高校・旧制中学校	7159	43.2	29.2	15.3	7.7	2.7	2.0
	短大・高専	3363	38.2	29.9	17.5	8.9	3.4	2.0
	大学	7585	35.1	27.7	19.7	11.1	4.0	2.3
	大学院	689	29.2	24.4	21.9	14.8	6.1	3.6
	答えたくない	570	46.5	20.4	16.5	10.2	3.9	2.6
地域生活圏	ホール・劇場	10702	33.9	29.8	19.1	10.8	3.9	2.6
	美術館	10036	34.2	29.6	18.9	10.9	3.8	2.7
	博物館	8211	33.0	29.1	19.4	11.3	4.3	2.9
	映画館	14358	37.2	29.1	18.0	9.8	3.5	2.3
	行くことのできる施設はない	4118	50.1	24.3	14.4	6.9	2.5	1.8
習い事	文化系	7748	34.6	28.7	18.8	10.6	4.5	2.8
	スポーツ	8208	36.5	29.8	17.6	10.1	3.6	2.3
	教育・その他	4137	33.1	27.4	20.0	12.1	4.5	2.8
	していない	7009	46.0	26.1	15.6	7.8	2.6	1.8
直接鑑賞の有無	直接鑑賞あり	7941	29.1	29.6	20.7	12.8	5.1	2.7
	直接鑑賞なし	12065	45.8	27.2	15.4	7.3	2.4	1.9
文化的環境の満足度	満足	6435	25.7	30.1	21.6	13.9	5.2	3.5
	不満足	6206	34.5	31.1	19.6	9.5	3.6	1.7
	関心なし	7365	54.9	24.0	12.1	5.7	1.8	1.5
オンラインを含めた文化的な環境への満足度	満足	6250	26.3	29.2	21.4	13.9	5.5	3.7
	不満足	6011	34.8	30.9	19.9	9.5	3.3	1.6
	関心なし	7745	52.9	25.2	12.5	5.9	2.0	1.5

Q4S6

過去 30 日間での、あなたの経験について教えてください。
 それぞれ、最もあてはまるものを1つ選んでお答えください。
 【自分の人生には方向性や意味があると感じた】

		N=	一度も無い	一度か二度	およそ週に1回	週に2〜3回	週に4〜5回	毎日
■ 全体+10%								
■ 全体-10%								
全体		20006	37.2	28.7	17.2	9.4	4.0	3.5
都市階級	大都市（政令指定都市及び東京都区部）	5967	36.2	28.6	17.4	9.5	4.3	4.1
	中都市（大都市を除く人口15万以上の市）	5709	35.0	29.2	17.9	10.1	4.2	3.6
	小都市A（人口5万以上15万未満の市）	5401	38.9	29.1	16.3	9.2	3.6	2.9
	小都市B（人口5万未満の市）・町村	2929	40.0	27.5	17.0	8.0	3.9	3.6
職業別	正規の職員・従業員（役員を含む）	5648	33.7	27.1	20.1	11.4	5.0	2.7
	非正規の職員・従業員（期間従業員、契約社員、派遣社員を含む）	2718	39.1	28.7	16.3	9.5	3.1	3.3
	自営業主・自由業（自分で、または共同で事業を営んでいる）	1386	30.4	29.2	18.2	10.6	4.8	6.9
	家族従業者（家族が営んでいる事業を手伝っている）	169	32.5	23.7	18.9	12.4	7.1	5.3
	主婦・主夫	4373	35.8	32.4	15.4	8.5	4.1	3.7
	学生	716	27.8	23.6	21.8	14.0	6.8	6.0
	リタイア、無職	4281	44.6	29.0	14.5	6.4	2.4	2.9
	その他	715	44.3	22.9	17.3	8.0	3.2	4.2
家族形態	ひとり暮らし（同居している人はいない）	3262	41.3	27.5	15.6	8.2	3.7	3.7
	核家族（夫婦のみもしくは親と未婚の子どもの世帯）	13854	36.4	29.7	17.2	9.3	3.9	3.5
	三世帯家族（親・子・孫の3世帯以上が同居）	1375	33.0	27.9	19.1	11.4	4.7	3.8
	その他	1515	38.6	23.2	18.5	11.2	4.6	3.8
子どもとの同居	同居している	7286	30.8	29.1	19.7	12.0	4.8	3.7
	同居していない	9458	40.6	28.9	15.8	7.8	3.5	3.4
未子の成長段階	未就学児	1884	27.2	24.0	23.0	15.8	6.2	3.8
	小学生	979	31.3	29.5	19.0	12.5	5.0	2.8
	中学生	511	31.5	28.0	19.4	11.5	6.5	3.1
	高校生	1212	27.9	29.1	21.1	12.5	5.3	4.1
	大学・短大・高専以上や社会人	2700	34.2	32.7	17.0	9.0	3.3	3.9
健康状態	健康面で特に問題はない	13658	35.0	29.2	17.7	9.8	4.3	3.9
	普段の活動に制限がある	4779	39.6	30.2	15.6	8.1	3.6	2.8
	答えたくない	1569	48.1	19.9	17.1	9.1	2.9	2.9
介護・介助が必要な家族の有無	いる	1184	33.1	29.6	18.4	9.8	4.0	5.2
	いない	14908	36.3	29.3	17.4	9.5	4.1	3.4
	答えたくない	652	42.3	20.6	18.7	11.3	3.7	3.4
世帯年収	300万円未満	4271	42.9	28.7	14.4	7.4	3.3	3.5
	300万円以上～500万円未満	4545	35.6	30.4	17.3	9.3	4.1	3.3
	500万円以上～700万円未満	3081	33.8	29.3	18.6	10.5	4.7	3.0
	700万円以上～1,000万円未満	2513	31.1	28.2	21.2	11.2	4.6	3.7
	1,000万円以上	1457	26.6	26.8	20.4	14.0	7.1	5.1
	分からない	1885	44.5	27.5	13.2	7.6	3.4	3.9
	答えたくない	2254	41.7	27.4	17.1	8.2	2.1	3.5
最終学歴	小学校	22	45.5	9.1	18.2	9.1	9.1	9.1
	中学校	618	48.4	23.5	12.8	7.0	4.4	4.0
	高校・旧制中学校	7159	40.9	29.8	15.1	7.7	3.3	3.3
	短大・高専	3363	35.2	29.7	17.3	9.5	4.6	3.7
	大学	7585	33.5	28.6	19.4	10.7	4.4	3.5
	大学院	689	30.0	26.1	20.2	13.4	5.5	4.8
	答えたくない	570	47.0	21.2	15.3	10.4	2.8	3.3
地域生活圏	ホール・劇場	10702	32.1	30.7	18.0	10.2	4.7	4.4
	美術館	10036	32.5	30.2	18.1	10.4	4.6	4.3
	博物館	8211	31.7	29.7	18.5	10.6	4.9	4.6
	映画館	14358	35.4	29.7	17.5	9.5	4.1	3.8
	行くことのできる施設はない	4118	47.8	24.7	14.9	7.2	3.0	2.4
習い事	文化系	7748	32.8	29.1	17.7	10.7	5.2	4.5
	スポーツ	8208	34.4	30.9	17.4	9.3	4.3	3.7
	教育・その他	4137	32.9	28.5	18.6	11.1	5.1	3.9
	していない	7009	43.4	26.9	16.0	7.7	3.3	2.8
直接鑑賞の有無	直接鑑賞あり	7941	27.4	29.6	20.5	13.1	5.5	4.0
	直接鑑賞なし	12065	43.6	28.2	15.0	6.9	3.0	3.3
文化的環境の満足度	満足	6435	22.9	30.4	21.4	13.5	6.3	5.5
	不満足	6206	32.8	31.9	18.8	10.0	3.8	2.7
	関心なし	7365	53.2	24.6	12.2	5.3	2.3	2.5
オンラインを含めた文化的な環境への満足度	満足	6250	24.9	28.8	21.0	13.2	6.2	5.8
	不満足	6011	31.8	32.6	19.4	9.7	3.8	2.6
	関心なし	7745	51.1	25.7	12.4	6.0	2.4	2.4

Q4S7

過去 30 日間での、あなたの経験について教えてください。
 それぞれ、最もあてはまるものを1つ選んでお答えください。
 【自分の人生や日常生活に意味を見いだすことが難しいと感じた】

		N=	一度も無い	一度か二度	およそ週に1回	週に2〜3回	週に4〜5回	毎日
■ 全体+10%								
■ 全体-10%								
全体		20006	42.9	25.3	15.3	7.8	3.7	5.0
都市階級	大都市（政令指定都市及び東京都区部）	5967	44.4	24.2	14.7	8.4	3.6	4.6
	中都市（大都市を除く人口15万以上の市）	5709	42.3	26.0	15.3	8.0	3.5	4.9
	小都市A（人口5万以上15万未満の市）	5401	42.1	25.9	15.5	7.5	3.9	5.1
	小都市B（人口5万未満の市）・町村	2929	42.5	24.9	16.4	7.0	3.7	5.5
職業別	正規の職員・従業員（役員を含む）	5648	35.6	26.4	19.3	10.2	4.4	4.0
	非正規の職員・従業員（期間従業員、契約社員、派遣社員を含む）	2718	40.3	25.1	15.9	8.2	4.2	6.4
	自営業主・自由業（自分で、または共同で事業を営んでいる）	1386	43.6	25.7	15.2	8.1	3.2	4.3
	家族従業者（家族が営んでいる事業を手伝っている）	169	33.1	23.1	18.3	11.2	7.1	7.1
	主婦・主夫	4373	49.0	26.2	12.4	5.9	2.9	3.6
	学生	716	27.2	22.6	22.8	12.8	7.4	7.1
	リタイア、無職	4281	50.4	23.7	11.4	5.6	2.6	6.3
	その他	715	45.3	22.8	15.7	7.0	3.2	6.0
家族形態	ひとり暮らし（同居している人はいない）	3262	43.3	24.0	15.0	7.7	3.8	6.3
	核家族（夫婦のみもしくは親と未婚の子どもの世帯）	13854	43.6	25.9	15.0	7.3	3.5	4.6
	三世帯家族（親・子・孫の3世帯以上が同居）	1375	38.5	25.1	17.2	10.3	4.7	4.1
	その他	1515	39.9	22.0	17.6	10.5	4.2	5.9
子どもとの同居	同居している	7286	38.5	26.5	17.6	9.9	4.0	3.4
	同居していない	9458	46.2	24.8	13.7	6.3	3.3	5.7
未子の成長段階	未就学児	1884	29.2	24.3	22.5	15.2	5.7	3.1
	小学生	979	34.1	28.1	18.5	10.7	4.8	3.8
	中学生	511	38.9	25.6	16.4	9.2	4.7	5.1
	高校生	1212	34.4	30.0	17.9	9.7	4.4	3.5
	大学・短大・高専以上や社会人	2700	48.4	26.1	13.9	6.1	2.3	3.2
健康状態	健康面で特に問題はない	13658	43.7	25.6	15.2	7.8	3.6	4.1
	普段の活動に制限がある	4779	40.9	25.9	14.6	7.5	4.2	6.8
	答えたくない	1569	42.6	20.3	18.9	9.1	2.8	6.3
介護・介助が必要な家族の有無	いる	1184	35.5	25.8	17.7	9.0	4.6	7.3
	いない	14908	43.7	25.7	14.9	7.7	3.5	4.5
	答えたくない	652	37.7	19.9	23.9	9.4	4.0	5.1
世帯年収	300万円未満	4271	43.7	24.2	13.7	7.3	4.0	7.2
	300万円以上～500万円未満	4545	43.2	25.8	15.6	7.5	3.3	4.6
	500万円以上～700万円未満	3081	41.3	26.5	16.4	8.2	4.2	3.4
	700万円以上～1,000万円未満	2513	40.8	25.7	16.7	9.3	3.7	3.9
	1,000万円以上	1457	41.8	25.9	15.3	9.1	4.5	3.4
	分からない	1885	44.0	25.5	13.4	8.1	3.2	5.8
	答えたくない	2254	45.4	23.5	16.6	6.4	2.9	5.1
最終学歴	小学校	22	50.0	13.6	13.6	9.1	4.5	9.1
	中学校	618	44.2	24.1	13.1	6.6	3.4	8.6
	高校・旧制中学校	7159	44.3	25.9	13.8	7.0	3.5	5.4
	短大・高専	3363	42.5	26.9	15.2	7.4	4.0	4.1
	大学	7585	41.8	24.7	16.5	8.8	3.6	4.6
	大学院	689	40.5	23.5	17.9	8.3	5.7	4.2
答えたくない	570	44.9	19.3	19.1	8.9	2.5	5.3	
地域生活圏	ホール・劇場	10702	43.4	26.1	14.2	7.6	3.8	4.8
	美術館	10036	43.3	25.9	14.6	7.6	3.8	4.7
	博物館	8211	43.8	25.3	14.6	7.6	4.0	4.6
	映画館	14358	43.3	25.7	14.6	7.5	3.8	5.1
	行くことのできる施設はない	4118	46.0	22.7	16.2	7.5	2.8	4.8
習い事	文化系	7748	41.6	25.1	14.9	8.4	4.5	5.5
	スポーツ	8208	43.0	26.1	14.4	7.8	3.7	5.0
	教育・その他	4137	35.8	25.3	17.3	10.1	5.3	6.1
	していない	7009	46.2	24.8	15.0	6.9	2.8	4.3
直接鑑賞の有無	直接鑑賞あり	7941	38.2	25.9	17.4	9.4	4.5	4.7
	直接鑑賞なし	12065	46.1	24.8	14.0	6.8	3.1	5.1
文化的環境の満足度	満足	6435	38.6	26.6	17.0	9.3	4.5	4.1
	不満足	6206	38.4	27.4	17.3	8.9	3.5	4.5
	関心なし	7365	50.5	22.3	12.3	5.7	3.1	6.1
オンラインを含めた文化的な環境への満足度	満足	6250	39.6	25.1	17.0	9.3	4.4	4.6
	不満足	6011	37.4	27.9	17.4	8.7	3.9	4.7
	関心なし	7745	49.9	23.3	12.4	6.0	2.9	5.4

Q5S1

以下の文章を読んで、あなたの状態にどの程度当てはまるか、1つ選んでお答えください。
 【自分だけでなく、身近な周りの人も楽しい気持ちでいると思う】

		N=	全くあてはまらない	ややあてはまらない	どちらでもない	ややあてはまる	非常にあてはまる
■ 全体+10%							
■ 全体-10%							
全体		20006	8.2	14.1	47.1	27.8	2.8
都市階級	大都市（政令指定都市及び東京都区部）	5967	7.6	13.3	46.4	29.4	3.3
	中都市（大都市を除く人口15万以上の市）	5709	7.5	14.4	46.3	29.1	2.7
	小都市A（人口5万以上15万未満の市）	5401	8.5	14.6	48.3	26.1	2.6
	小都市B（人口5万未満の市）・町村	2929	10.4	14.3	47.6	25.2	2.5
職業別	正規の職員・従業員（役員を含む）	5648	8.0	16.5	47.4	25.3	2.9
	非正規の職員・従業員（期間従業員、契約社員、派遣社員を含む）	2718	9.7	15.9	47.0	25.6	1.8
	自営業主・自由業（自分で、または共同で事業を営んでいる）	1386	6.8	12.9	47.8	28.4	4.1
	家族従業者（家族が営んでいる事業を手伝っている）	169	13.0	15.4	44.4	23.7	3.6
	主婦・主夫	4373	4.4	11.2	43.9	37.0	3.5
	学生	716	6.4	13.8	42.6	29.9	7.3
	リタイア、無職	4281	11.6	14.0	49.0	24.1	1.3
家族形態	その他	715	11.9	9.1	56.2	19.7	3.1
	ひとり暮らし（同居している人はいない）	3262	11.8	15.1	49.7	21.0	2.4
	核家族（夫婦のみもしくは親と未婚の子どもの世帯）	13854	7.0	13.9	46.2	30.1	2.7
	三世帯家族（親・子・孫の3世帯以上が同居）	1375	7.9	14.0	45.9	29.0	3.1
子どもとの同居	同居している	7286	5.5	14.3	46.3	30.5	3.4
	同居していない	9458	9.1	13.7	46.7	28.0	2.5
未子の成長段階	未就学児	1884	6.5	16.3	43.0	29.1	5.0
	小学生	979	5.0	16.8	43.7	31.2	3.4
	中学生	511	5.7	17.2	43.2	31.1	2.7
	高校生	1212	5.9	14.4	46.3	30.2	3.2
	大学・短大・高専以上や社会人	2700	4.8	11.3	50.2	31.3	2.4
健康状態	健康面で特に問題はない	13658	6.7	12.8	46.4	31.0	3.2
	普段の活動に制限がある	4779	10.7	18.2	44.9	24.3	1.8
	答えたくない	1569	14.3	13.3	59.5	10.7	2.2
介護・介助が必要な家族の有無	いる	1184	9.5	19.0	44.3	23.9	3.3
	いない	14908	7.2	13.6	46.0	30.4	2.8
	答えたくない	652	12.4	11.8	63.7	9.0	3.1
世帯年収	300万円未満	4271	13.3	15.7	46.1	22.5	2.4
	300万円以上～500万円未満	4545	6.9	15.4	46.7	28.7	2.3
	500万円以上～700万円未満	3081	5.6	14.4	44.5	32.8	2.7
	700万円以上～1,000万円未満	2513	5.6	13.6	44.7	32.6	3.4
	1,000万円以上	1457	4.0	11.5	40.5	38.7	5.3
	分からない	1885	9.4	12.5	53.3	22.3	2.5
	答えたくない	2254	9.4	11.8	54.9	21.3	2.6
最終学歴	小学校	22	18.2	13.6	40.9	18.2	9.1
	中学校	618	15.4	15.0	45.1	20.9	3.6
	高校・旧制中学校	7159	8.9	14.1	47.4	27.0	2.7
	短大・高専	3363	7.5	13.3	46.4	29.9	3.0
	大学	7585	7.2	14.6	46.6	28.9	2.7
	大学院	689	6.8	15.2	44.0	30.6	3.3
	答えたくない	570	13.0	9.3	60.4	14.4	3.0
地域生活圏	ホール・劇場	10702	6.2	13.5	43.9	33.3	3.1
	美術館	10036	6.2	13.1	44.4	33.2	3.1
	博物館	8211	6.4	13.3	43.7	33.3	3.2
	映画館	14358	7.0	13.8	45.1	31.3	2.8
	行くことのできる施設はない	4118	13.2	14.3	55.2	15.1	2.2
習い事	文化系	7748	6.5	13.7	43.0	33.1	3.7
	スポーツ	8208	6.6	14.1	45.0	31.3	2.9
	教育・その他	4137	8.4	15.0	42.7	29.7	4.3
	していない	7009	10.6	13.7	51.4	22.2	2.0
直接鑑賞の有無	直接鑑賞あり	7941	5.8	14.2	41.4	34.9	3.8
	直接鑑賞なし	12065	9.8	14.1	50.8	23.1	2.1
文化的環境の満足度	満足	6435	3.3	11.6	38.8	41.7	4.6
	不満足	6206	6.8	16.6	50.0	24.6	2.0
	関心なし	7365	13.8	14.3	51.8	18.3	1.8
オンラインを含めた文化的な環境への満足度	満足	6250	3.9	11.7	40.0	39.7	4.8
	不満足	6011	6.6	17.5	48.3	25.9	1.7
	関心なし	7745	13.0	13.4	51.8	19.7	2.0

Q5S2

以下の文章を読んで、あなたの状態にどの程度当てはまるか、1つ選んでお答えください。

【周りの人に認められていると感じる】

		N=	全くあてはまらない	ややあてはまらない	どちらでもない	ややあてはまる	非常にあてはまる
■ 全体+10%							
■ 全体-10%							
全体		20006	10.8	15.5	42.9	28.2	2.7
都市階級	大都市（政令指定都市及び東京都都区部）	5967	10.2	14.4	43.2	29.2	3.0
	中都市（大都市を除く人口15万以上の市）	5709	10.1	15.6	41.8	29.5	3.0
	小都市A（人口5万以上15万未満の市）	5401	11.3	16.0	43.5	27.0	2.3
	小都市B（人口5万未満の市）・町村	2929	12.4	16.4	43.1	26.1	2.1
職業別	正規の職員・従業員（役員を含む）	5648	9.9	17.2	44.5	25.5	3.0
	非正規の職員・従業員（期間従業員、契約社員、派遣社員を含む）	2718	12.5	17.4	40.1	28.2	1.8
	自営業主・自由業（自分で、または共同で事業を営んでいる）	1386	9.0	14.4	42.1	30.2	4.3
	家族従業者（家族が営んでいる事業を手伝っている）	169	12.4	17.2	45.0	23.1	2.4
	主婦・主夫	4373	6.8	12.3	42.5	35.5	2.9
	学生	716	8.2	19.6	41.5	24.7	6.0
	リタイア、無職	4281	15.3	15.3	42.3	25.6	1.5
	その他	715	14.8	11.9	49.1	21.5	2.7
家族形態	ひとり暮らし（同居している人はいない）	3262	14.0	17.3	42.6	23.8	2.4
	核家族（夫婦のみもしくは親と未婚の子どもの世帯）	13854	9.9	15.1	42.7	29.8	2.6
	三世帯家族（親・子・孫の3世帯以上が同居）	1375	9.4	15.6	42.0	29.2	3.7
	その他	1515	13.8	14.9	45.7	22.6	3.0
子どもとの同居	同居している	7286	7.6	15.6	43.7	29.9	3.2
	同居していない	9458	12.2	14.7	42.3	28.4	2.3
未子の成長段階	未就学児	1884	8.6	18.6	45.0	23.7	4.1
	小学生	979	8.3	15.9	41.2	31.4	3.3
	中学生	511	8.4	16.4	43.2	29.7	2.2
	高校生	1212	6.2	16.7	43.8	29.7	3.5
健康状態	大学・短大・高専以上や社会人	2700	7.1	12.7	43.9	33.8	2.6
	健康面で特に問題はない	13658	9.0	14.3	43.1	30.7	2.9
	普段の活動に制限がある	4779	14.1	18.5	38.5	26.7	2.2
介護・介助が必要な家族の有無	答えたくない	1569	16.1	16.3	54.5	11.4	1.7
	いる	1184	10.8	18.8	38.9	28.0	3.5
	いない	14908	10.0	14.8	42.6	29.9	2.7
世帯年収	答えたくない	652	13.0	14.4	58.6	11.8	2.1
	300万円未満	4271	16.3	17.0	40.9	23.6	2.2
	300万円以上～500万円未満	4545	9.2	16.3	42.1	30.3	2.1
	500万円以上～700万円未満	3081	7.8	16.8	40.2	32.7	2.5
	700万円以上～1,000万円未満	2513	7.2	14.6	42.5	32.2	3.6
	1,000万円以上	1457	6.5	11.0	38.9	37.7	5.8
	分からない	1885	13.5	15.5	46.9	22.1	2.0
最終学歴	答えたくない	2254	12.1	12.9	51.3	21.3	2.4
	小学校	22	22.7	9.1	45.5	9.1	13.6
	中学校	618	19.4	15.0	43.7	18.8	3.1
	高校・旧制中学校	7159	12.0	15.8	43.2	26.7	2.3
	短大・高専	3363	9.7	15.2	42.5	29.9	2.7
	大学	7585	9.2	15.8	41.8	30.5	2.8
	大学院	689	9.4	13.6	41.7	31.1	4.2
地域生活圏	答えたくない	570	16.0	10.9	56.0	15.1	2.1
	ホール・劇場	10702	8.8	14.3	39.0	34.7	3.3
	美術館	10036	8.6	14.4	39.7	34.1	3.2
	博物館	8211	8.7	14.1	39.2	34.5	3.5
	映画館	14358	9.9	15.0	40.5	31.7	2.9
習い事	行くことのできる施設はない	4118	14.9	16.5	51.5	15.5	1.5
	文化系	7748	9.3	14.9	38.1	34.0	3.7
	スポーツ	8208	9.6	15.3	39.5	32.8	2.8
	教育・その他	4137	11.8	16.8	39.3	28.2	3.8
直接鑑賞の有無	していない	7009	12.5	15.3	48.8	21.4	1.9
	直接鑑賞あり	7941	8.2	14.9	38.1	35.0	3.8
文化的環境の満足度	直接鑑賞なし	12065	12.5	15.8	46.0	23.7	1.9
	満足	6435	5.3	12.7	36.9	40.4	4.8
	不満足	6206	9.2	17.6	44.0	27.3	1.9
オンラインを含めた文化的な環境への満足度	関心なし	7365	16.9	16.1	47.1	18.4	1.5
	満足	6250	6.2	12.4	37.0	39.6	4.8
	不満足	6011	9.0	18.3	43.3	27.6	1.9
	関心なし	7745	15.9	15.7	47.3	19.5	1.6

Q5S3

以下の文章を読んで、あなたの状態にどの程度当てはまるか、1つ選んでお答えください。

【周りの人たちと同じくらい幸せだと思う】

		N=	全くあてはまらない	ややあてはまらない	どちらでもない	ややあてはまる	非常にあてはまる
■ 全体+10%							
■ 全体-10%							
全体		20006	11.2	15.1	40.9	29.4	3.5
都市階級	大都市（政令指定都市及び東京都都区部）	5967	10.7	14.5	40.6	30.5	3.7
	中都市（大都市を除く人口15万以上の市）	5709	10.4	14.8	41.1	29.9	3.9
	小都市A（人口5万以上15万未満の市）	5401	11.5	16.1	40.7	28.7	3.0
	小都市B（人口5万未満の市）・町村	2929	13.1	15.1	41.3	27.3	3.2
職業別	正規の職員・従業員（役員を含む）	5648	10.7	17.1	44.2	24.8	3.3
	非正規の職員・従業員（期間従業員、契約社員、派遣社員を含む）	2718	14.3	19.0	39.9	24.4	2.4
	自営業主・自由業（自分で、または共同で事業を営んでいる）	1386	10.0	14.6	43.4	27.0	5.0
	家族従業者（家族が営んでいる事業を手伝っている）	169	13.6	16.6	40.2	26.0	3.6
	主婦・主夫	4373	6.2	11.5	36.2	41.5	4.5
	学生	716	9.4	15.8	42.7	25.7	6.4
	リタイア、無職	4281	14.8	14.1	39.5	29.2	2.5
	その他	715	15.9	13.0	48.3	19.7	3.1
	その他	715	15.9	13.0	48.3	19.7	3.1
家族形態	ひとり暮らし（同居している人はいない）	3262	15.8	17.8	41.7	21.4	3.3
	核家族（夫婦のみもしくは親と未婚の子どもの世帯）	13854	10.0	14.5	40.2	31.9	3.5
	三世帯家族（親・子・孫の3世帯以上が同居）	1375	8.9	15.9	40.3	30.9	4.0
	その他	1515	14.2	14.1	45.7	22.2	3.8
子どもとの同居	同居している	7286	7.7	14.8	41.8	32.0	3.7
	同居していない	9458	12.2	14.5	39.8	30.1	3.4
未子の成長段階	未就学児	1884	8.3	15.9	42.2	28.9	4.7
	小学生	979	8.6	15.7	41.9	29.8	4.0
	中学生	511	8.8	15.7	44.4	28.8	2.3
	高校生	1212	7.2	15.8	42.1	30.9	4.1
	大学・短大・高専以上や社会人	2700	7.0	13.0	41.0	36.0	3.0
健康状態	健康面で特に問題はない	13658	8.9	14.0	40.3	32.8	3.9
	普段の活動に制限がある	4779	15.6	18.5	37.8	25.4	2.7
	答えたくない	1569	17.7	14.2	54.9	11.2	2.1
介護・介助が必要な家族の有無	いる	1184	13.4	18.7	38.7	25.2	4.1
	いない	14908	9.8	14.3	40.1	32.2	3.5
	答えたくない	652	15.2	13.3	58.0	11.0	2.5
世帯年収	300万円未満	4271	17.7	18.1	38.5	22.8	3.0
	300万円以上～500万円未満	4545	10.1	15.7	39.6	31.4	3.1
	500万円以上～700万円未満	3081	7.9	15.9	40.1	32.5	3.6
	700万円以上～1,000万円未満	2513	7.4	12.5	39.8	36.0	4.4
	1,000万円以上	1457	5.4	10.2	37.0	41.0	6.5
	分からない	1885	12.5	15.3	45.1	24.4	2.7
	答えたくない	2254	12.5	13.1	49.1	22.5	2.7
最終学歴	小学校	22	13.6	22.7	40.9	13.6	9.1
	中学校	618	19.4	16.2	41.6	18.8	4.0
	高校・旧制中学校	7159	12.4	15.5	40.3	28.7	3.1
	短大・高専	3363	10.7	15.1	38.8	31.2	4.2
	大学	7585	9.3	14.9	41.0	31.2	3.6
	大学院	689	10.0	15.1	42.8	28.4	3.6
	答えたくない	570	16.0	11.4	55.8	15.1	1.8
地域生活圏	ホール・劇場	10702	9.1	14.4	36.8	35.3	4.3
	美術館	10036	8.8	14.6	37.9	34.5	4.2
	博物館	8211	9.0	14.2	37.2	35.3	4.3
	映画館	14358	10.2	15.2	38.2	32.7	3.7
	行くことのできる施設はない	4118	15.6	14.4	50.8	16.9	2.3
習い事	文化系	7748	10.0	14.6	36.3	34.5	4.6
	スポーツ	8208	9.8	15.5	37.3	33.5	4.0
	教育・その他	4137	12.7	16.8	37.4	28.1	4.9
	していない	7009	12.7	14.3	46.9	23.5	2.6
直接鑑賞の有無	直接鑑賞あり	7941	8.7	14.7	36.2	35.8	4.6
	直接鑑賞なし	12065	12.8	15.4	44.0	25.1	2.8
文化的環境の満足度	満足	6435	5.4	11.6	35.3	41.3	6.0
	不満足	6206	10.1	17.7	43.3	26.6	2.3
	関心なし	7365	17.1	16.0	43.7	20.8	2.3
オンラインを含めた文化的環境への満足度	満足	6250	5.8	12.1	35.3	40.7	6.1
	不満足	6011	10.5	18.0	41.6	27.8	2.0
	関心なし	7745	16.0	15.3	44.8	21.3	2.5

Q5S4

以下の文章を読んで、あなたの状態にどの程度当てはまるか、1つ選んでお答えください。

【周りの人並みの生活は手に入れている自信がある】

		N=	全くあてはまらない	ややあてはまらない	どちらでもない	ややあてはまる	非常にあてはまる
■ 全体+10%							
■ 全体-10%							
全体		20006	11.2	14.8	38.1	30.9	5.0
都市階級	大都市（政令指定都市及び東京都都区部）	5967	10.5	14.0	37.6	32.4	5.4
	中都市（大都市を除く人口15万以上の市）	5709	10.7	14.3	38.3	31.5	5.2
	小都市A（人口5万以上15万未満の市）	5401	11.3	16.1	38.0	30.1	4.5
	小都市B（人口5万未満の市）・町村	2929	13.2	15.3	39.2	28.1	4.3
職業別	正規の職員・従業員（役員を含む）	5648	9.7	16.1	42.3	27.3	4.6
	非正規の職員・従業員（期間従業員、契約社員、派遣社員を含む）	2718	15.8	19.6	35.9	25.6	3.0
	自営業主・自由業（自分で、または共同で事業を営んでいる）	1386	10.2	15.5	39.6	28.4	6.3
	家族従業者（家族が営んでいる事業を手伝っている）	169	14.2	16.6	41.4	21.3	6.5
	主婦・主夫	4373	5.5	11.3	33.9	42.7	6.7
	学生	716	8.2	13.1	41.1	29.2	8.4
	リタイア、無職	4281	15.7	14.0	36.0	30.2	4.0
	その他	715	16.8	12.9	46.2	20.6	3.6
	家族形態	ひとり暮らし（同居している人はいない）	3262	16.5	17.2	38.5	23.9
核家族（夫婦のみもしくは親と未婚の子どもの世帯）		13854	9.7	14.2	37.3	33.5	5.3
三世帯家族（親・子・孫の3世帯以上同居）		1375	9.6	15.6	39.1	30.5	5.2
その他		1515	14.6	14.5	44.0	23.0	4.0
子どもとの同居	同居している	7286	7.2	14.2	39.4	33.8	5.4
	同居していない	9458	12.4	14.5	37.0	31.1	4.9
未子の成長段階	未就学児	1884	7.1	14.5	41.3	30.6	6.4
	小学生	979	8.3	15.8	38.2	32.2	5.5
	中学生	511	9.6	13.5	39.7	32.7	4.5
	高校生	1212	6.9	14.2	40.0	33.4	5.4
健康状態	大学・短大・高専以上や社会人	2700	6.4	13.5	38.1	36.9	5.0
	健康面で特に問題はない	13658	9.2	13.6	37.7	34.0	5.6
	普段の活動に制限がある	4779	15.2	18.5	33.7	28.6	4.1
	答えたくない	1569	16.4	14.0	55.9	11.5	2.2
介護・介助が必要な家族の有無	いる	1184	12.9	18.9	34.8	29.1	4.3
	いない	14908	9.7	14.0	37.5	33.4	5.3
	答えたくない	652	14.4	12.9	56.7	12.7	3.2
世帯年収	300万円未満	4271	19.1	18.4	35.8	23.5	3.3
	300万円以上～500万円未満	4545	10.1	15.6	36.9	33.3	4.1
	500万円以上～700万円未満	3081	6.9	15.7	36.8	35.0	5.6
	700万円以上～1,000万円未満	2513	6.6	11.3	37.5	37.6	6.9
	1,000万円以上	1457	4.7	9.1	31.0	44.7	10.6
	分からない	1885	12.4	14.3	43.9	25.1	4.2
	答えたくない	2254	12.2	13.3	47.6	23.2	3.7
最終学歴	小学校	22	18.2	13.6	40.9	22.7	4.5
	中学校	618	19.3	17.6	37.5	21.5	4.0
	高校・旧制中学校	7159	12.7	15.7	38.1	29.4	4.1
	短大・高専	3363	10.8	14.3	36.4	32.9	5.6
	大学	7585	9.0	14.4	37.7	33.3	5.6
	大学院	689	9.9	12.3	37.2	33.8	6.8
	答えたくない	570	16.1	11.2	56.1	13.7	2.8
地域生活圏	ホール・劇場	10702	9.2	14.2	32.8	37.3	6.5
	美術館	10036	9.0	14.1	34.2	36.5	6.2
	博物館	8211	9.2	14.0	33.2	37.0	6.6
	映画館	14358	10.3	14.8	34.5	34.8	5.6
	行くことのできる施設はない	4118	15.4	14.5	51.2	16.4	2.5
習い事	文化系	7748	9.7	14.3	32.6	36.5	6.8
	スポーツ	8208	9.9	14.8	33.7	35.5	6.2
	教育・その他	4137	12.8	15.3	35.4	29.8	6.7
	していない	7009	12.5	14.7	45.3	24.4	3.2
直接鑑賞の有無	直接鑑賞あり	7941	8.6	14.2	33.3	37.1	6.8
	直接鑑賞なし	12065	12.9	15.2	41.3	26.8	3.7
文化的環境の満足度	満足	6435	5.3	11.8	32.8	42.1	8.0
	不満足	6206	10.4	17.1	39.7	29.1	3.7
	関心なし	7365	17.0	15.5	41.6	22.6	3.3
オンラインを含めた文化的な環境への満足度	満足	6250	6.2	12.3	32.8	40.4	8.3
	不満足	6011	10.4	17.3	38.0	31.0	3.2
	関心なし	7745	15.8	14.9	42.6	23.1	3.6

Q5S5

以下の文章を読んで、あなたの状態にどの程度当てはまるか、1つ選んでお答えください。

【周りの人たちと同じくらい、それなりにうまくいっている】

		N=	全くあてはまらない	ややあてはまらない	どちらでもない	ややあてはまる	非常にあてはまる
■ 全体+10%							
■ 全体-10%							
全体		20006	10.7	14.0	38.3	32.8	4.2
都市階級	大都市（政令指定都市及び東京都都区部）	5967	10.0	13.2	38.2	33.7	4.9
	中都市（大都市を除く人口15万以上の市）	5709	10.2	13.4	38.3	33.6	4.5
	小都市A（人口5万以上15万未満の市）	5401	10.9	15.6	37.6	32.1	3.8
	小都市B（人口5万未満の市）・町村	2929	12.8	14.0	39.5	30.5	3.1
職業別	正規の職員・従業員（役員を含む）	5648	9.8	15.9	43.1	27.1	4.1
	非正規の職員・従業員（期間従業員、契約社員、派遣社員を含む）	2718	14.1	18.2	37.3	27.7	2.6
	自営業主・自由業（自分で、または共同で事業を営んでいる）	1386	10.5	13.6	39.8	30.2	5.8
	家族従業者（家族が営んでいる事業を手伝っている）	169	13.6	16.6	43.2	23.1	3.6
	主婦・主夫	4373	5.5	10.2	32.8	45.8	5.7
	学生	716	8.8	15.5	41.2	27.2	7.3
	リタイア、無職	4281	14.7	12.9	35.4	34.0	3.0
	その他	715	15.2	12.3	46.3	22.7	3.5
	家族形態	ひとり暮らし（同居している人はいない）	3262	15.3	15.3	39.7	26.0
核家族（夫婦のみもしくは親と未婚の子どもの世帯）		13854	9.5	13.8	37.0	35.4	4.4
三世帯家族（親・子・孫の3世帯以上が同居）		1375	9.5	13.9	39.6	32.6	4.4
その他		1515	13.5	13.5	45.1	23.8	4.1
子どもとの同居	同居している	7286	6.9	14.1	39.4	34.8	4.8
	同居していない	9458	12.1	13.5	36.8	33.6	4.0
未子の成長段階	未就学児	1884	7.9	14.6	42.1	28.9	6.5
	小学生	979	8.3	15.9	38.5	33.0	4.3
	中学生	511	8.2	14.5	39.5	33.7	4.1
	高校生	1212	7.3	14.5	39.5	33.7	4.9
健康状態	大学・短大・高専以上や社会人	2700	5.3	12.7	37.9	40.2	4.0
	健康面で特に問題はない	13658	8.7	13.1	37.3	36.1	4.8
	普段の活動に制限がある	4779	14.5	16.9	35.0	30.6	3.0
介護・介助が必要な家族の有無	答えたくない	1569	16.7	13.4	56.6	10.8	2.5
	いる	1184	12.4	17.6	36.3	29.3	4.4
	いない	14908	9.5	13.4	37.2	35.5	4.4
世帯年収	答えたくない	652	13.3	14.1	58.0	11.3	3.2
	300万円未満	4271	17.3	16.1	36.4	27.0	3.1
	300万円以上～500万円未満	4545	9.7	14.9	36.1	35.6	3.6
	500万円以上～700万円未満	3081	7.1	14.8	37.0	36.5	4.6
	700万円以上～1,000万円未満	2513	6.7	11.9	37.6	38.2	5.7
	1,000万円以上	1457	5.0	8.4	34.3	43.8	8.5
	分からない	1885	12.7	14.4	42.7	26.9	3.2
最終学歴	答えたくない	2254	11.7	12.7	47.5	24.7	3.5
	小学校	22	13.6	18.2	40.9	22.7	4.5
	中学校	618	19.3	16.7	38.0	21.8	4.2
	高校・旧制中学校	7159	11.7	14.9	37.5	32.3	3.6
	短大・高専	3363	10.3	13.6	36.4	34.8	4.9
	大学	7585	9.0	13.4	38.2	34.9	4.6
	大学院	689	10.2	13.2	40.3	30.9	5.4
地域生活圏	答えたくない	570	15.4	11.4	57.5	13.2	2.5
	ホール・劇場	10702	8.6	13.3	32.7	40.1	5.4
	美術館	10036	8.3	13.5	34.1	39.1	5.0
	博物館	8211	8.5	13.2	33.1	39.7	5.5
	映画館	14358	9.7	14.0	34.7	36.9	4.6
習い事	行くことのできる施設はない	4118	15.1	14.0	50.5	17.8	2.5
	文化系	7748	9.4	13.8	32.9	37.9	6.0
	スポーツ	8208	9.5	14.2	33.1	38.3	4.9
	教育・その他	4137	12.9	15.5	35.7	29.9	5.9
直接鑑賞の有無	していない	7009	12.0	13.3	45.5	26.5	2.7
	直接鑑賞あり	7941	8.3	13.6	33.1	39.1	5.9
文化的環境の満足度	直接鑑賞なし	12065	12.3	14.3	41.6	28.6	3.1
	満足	6435	5.1	11.1	31.9	44.7	7.2
	不満足	6206	9.9	16.3	39.8	31.2	2.8
オンラインを含めた文化的な環境への満足度	関心なし	7365	16.3	14.6	42.5	23.7	2.8
	満足	6250	5.9	11.4	32.0	43.4	7.3
	不満足	6011	9.9	16.8	38.7	32.0	2.6
	関心なし	7745	15.2	14.0	42.9	24.8	3.0

Q5S6

以下の文章を読んで、あなたの状態にどの程度当てはまるか、1つ選んでお答えください。

【大切な人を幸せにしていると思う】

		N=	全くあてはまらない	ややあてはまらない	どちらでもない	ややあてはまる	非常にあてはまる
■ 全体+10%							
■ 全体-10%							
全体		20006	10.3	12.8	39.3	31.4	6.1
都市階級	大都市（政令指定都市及び東京都区部）	5967	9.6	12.6	38.9	31.7	7.2
	中都市（大都市を除く人口15万以上の市）	5709	9.9	12.5	38.3	32.9	6.4
	小都市A（人口5万以上15万未満の市）	5401	10.5	13.7	39.7	30.9	5.1
	小都市B（人口5万未満の市）・町村	2929	12.1	12.3	41.5	29.1	5.1
職業別	正規の職員・従業員（役員を含む）	5648	9.6	15.0	43.7	26.0	5.7
	非正規の職員・従業員（期間従業員、契約社員、派遣社員を含む）	2718	13.7	15.9	39.4	26.7	4.2
	自営業主・自由業（自分で、または共同で事業を営んでいる）	1386	9.3	12.4	42.1	28.9	7.3
	家族従業者（家族が営んでいる事業を手伝っている）	169	13.0	10.7	45.6	23.1	7.7
	主婦・主夫	4373	4.3	8.3	33.9	45.0	8.5
	学生	716	9.5	14.2	40.2	27.8	8.2
	リタイア、無職	4281	14.7	13.2	36.4	30.9	4.8
その他	715	15.0	8.8	48.0	23.4	4.9	
家族形態	ひとり暮らし（同居している人はいない）	3262	17.1	16.5	42.7	19.4	4.3
	核家族（夫婦のみもしくは親と未婚の子どもの世帯）	13854	8.6	11.8	37.8	35.2	6.6
	三世帯家族（親・子・孫の3世帯以上が同居）	1375	8.1	13.4	40.1	31.9	6.5
	その他	1515	13.3	13.4	45.1	22.8	5.4
子どもとの同居	同居している	7286	6.1	12.4	40.1	34.7	6.6
	同居していない	9458	11.2	11.9	37.6	33.1	6.3
未子の成長段階	未就学児	1884	6.8	13.9	42.0	28.8	8.5
	小学生	979	6.5	12.5	40.3	34.6	6.0
	中学生	511	6.8	13.5	38.2	34.8	6.7
	高校生	1212	6.4	13.5	39.5	34.9	5.6
	大学・短大・高専以上や社会人	2700	5.1	10.7	39.4	38.9	6.0
健康状態	健康面で特に問題はない	13658	8.6	11.8	38.8	33.8	7.0
	普段の活動に制限がある	4779	13.7	15.5	35.4	30.6	4.7
	答えたくない	1569	14.9	13.1	55.8	13.6	2.7
介護・介助が必要な家族の有無	いる	1184	10.6	15.1	35.7	31.9	6.6
	いない	14908	8.6	11.9	38.1	34.8	6.6
	答えたくない	652	14.4	10.9	57.4	14.6	2.8
世帯年収	300万円未満	4271	17.0	15.0	38.5	24.5	4.9
	300万円以上～500万円未満	4545	9.4	13.4	37.4	34.1	5.8
	500万円以上～700万円未満	3081	6.8	13.4	37.5	35.7	6.6
	700万円以上～1,000万円未満	2513	6.3	10.8	39.0	36.0	8.0
	1,000万円以上	1457	5.2	9.7	34.0	41.0	10.1
	分からない	1885	12.0	12.8	43.9	26.3	5.0
	答えたくない	2254	10.6	10.8	47.5	26.4	4.7
最終学歴	小学校	22	18.2	18.2	40.9	18.2	4.5
	中学校	618	19.1	14.4	39.6	21.4	5.5
	高校・旧制中学校	7159	11.4	12.8	39.7	30.5	5.6
	短大・高専	3363	9.7	12.0	38.2	33.4	6.7
	大学	7585	8.6	13.3	38.3	33.3	6.5
	大学院	689	8.7	12.5	39.8	32.1	7.0
	答えたくない	570	15.1	9.1	55.4	17.7	2.6
地域生活圏	ホール・劇場	10702	8.3	12.3	34.5	37.3	7.6
	美術館	10036	7.8	12.3	35.5	37.1	7.3
	博物館	8211	8.2	11.9	34.2	38.1	7.6
	映画館	14358	9.3	12.7	36.1	35.2	6.8
	行くことのできる施設はない	4118	14.8	12.6	50.8	18.3	3.4
習い事	文化系	7748	8.8	12.2	34.4	36.3	8.2
	スポーツ	8208	9.1	12.5	35.4	35.6	7.4
	教育・その他	4137	12.0	14.0	36.2	29.9	7.9
	していない	7009	11.6	12.6	46.0	25.7	4.2
直接鑑賞の有無	直接鑑賞あり	7941	7.9	12.9	34.0	37.4	7.9
	直接鑑賞なし	12065	11.9	12.8	42.9	27.5	4.9
文化的環境の満足度	満足	6435	5.2	10.3	32.4	42.2	9.9
	不満足	6206	9.2	14.6	40.9	30.9	4.4
	関心なし	7365	15.7	13.5	44.1	22.5	4.2
オンラインを含めた文化的な環境への満足度	満足	6250	5.9	10.7	32.0	41.7	9.7
	不満足	6011	9.2	15.0	40.4	30.8	4.5
	関心なし	7745	14.7	12.8	44.4	23.6	4.5

Q5S7

以下の文章を読んで、あなたの状態にどの程度当てはまるか、1つ選んでお答えください。
【大きな悩み事はない】

		N=	全くあてはまらない	ややあてはまらない	どちらでもない	ややあてはまる	非常にあてはまる
■ 全体+10%							
■ 全体-10%							
全体		20006	16.3	19.8	32.2	25.8	5.9
都市階級	大都市（政令指定都市及び東京都区部）	5967	15.5	19.7	31.7	26.8	6.4
	中都市（大都市を除く人口15万以上の市）	5709	15.2	20.0	31.8	26.9	6.2
	小都市A（人口5万以上15万未満の市）	5401	17.3	20.2	32.4	24.6	5.5
	小都市B（人口5万未満の市）・町村	2929	18.4	19.1	33.7	23.8	5.1
職業別	正規の職員・従業員（役員を含む）	5648	14.7	22.1	36.3	22.3	4.6
	非正規の職員・従業員（期間従業員、契約社員、派遣社員を含む）	2718	20.7	22.9	28.7	22.8	4.9
	自営業主・自由業（自分で、または共同で事業を営んでいる）	1386	15.4	19.7	31.7	26.0	7.3
	家族従業者（家族が営んでいる事業を手伝っている）	169	16.0	22.5	37.9	19.5	4.1
	主婦・主夫	4373	12.5	18.2	30.2	32.3	6.8
	学生	716	15.6	20.0	34.9	21.2	8.2
	リタイア、無職	4281	19.2	17.2	28.8	28.2	6.6
その他	715	20.7	14.7	42.9	16.8	4.9	
家族形態	ひとり暮らし（同居している人はいない）	3262	19.3	20.3	30.8	23.1	6.5
	核家族（夫婦のみもしくは親と未婚の子どもの世帯）	13854	15.5	19.8	31.5	27.3	5.9
	三世帯家族（親・子・孫の3世帯以上が同居）	1375	14.8	21.2	35.1	23.5	5.4
	その他	1515	18.9	17.8	38.8	19.8	4.6
子どもとの同居	同居している	7286	12.5	20.6	35.0	26.5	5.4
	同居していない	9458	18.2	19.1	30.5	26.2	6.0
未子の成長段階	未就学児	1884	11.6	19.2	40.0	24.1	5.1
	小学生	979	15.0	20.0	34.0	25.6	5.3
	中学生	511	14.1	23.3	34.1	24.5	4.1
	高校生	1212	12.1	20.6	33.9	26.8	6.5
健康状態	大学・短大・高専以上や社会人	2700	12.1	21.1	32.6	28.7	5.4
	健康面で特に問題はない	13658	13.3	18.9	31.3	29.6	6.9
	普段の活動に制限がある	4779	23.7	24.0	28.5	19.9	3.9
介護・介助が必要な家族の有無	答えたくない	1569	20.5	14.8	51.4	10.7	2.6
世帯年収	いる	1184	22.3	25.5	29.6	18.3	4.3
	いない	14908	15.1	19.5	31.8	27.7	6.0
	答えたくない	652	19.2	14.6	53.1	10.4	2.8
	300万円未満	4271	22.8	19.7	28.4	23.2	6.0
	300万円以上～500万円未満	4545	15.1	20.8	30.9	27.6	5.6
	500万円以上～700万円未満	3081	13.2	21.7	30.3	28.7	6.0
	700万円以上～1,000万円未満	2513	11.9	20.5	32.4	28.8	6.3
1,000万円以上	1457	11.3	17.0	31.4	32.2	8.2	
最終学歴	分からない	1885	18.7	20.2	35.8	20.1	5.2
	答えたくない	2254	17.1	16.2	41.7	20.5	4.6
	小学校	22	13.6	22.7	22.7	31.8	9.1
	中学校	618	23.8	20.1	31.7	18.4	6.0
	高校・旧制中学校	7159	17.8	19.5	31.5	25.3	5.9
	短大・高専	3363	17.4	20.2	30.3	26.5	5.6
	大学	7585	14.0	20.4	32.2	27.3	6.1
大学院	689	14.1	20.0	32.9	27.0	6.0	
地域生活圏	答えたくない	570	17.7	12.8	51.2	14.4	3.9
	ホール・劇場	10702	15.0	20.8	27.0	30.0	7.2
	美術館	10036	14.6	21.0	28.2	29.6	6.7
	博物館	8211	14.7	20.9	27.4	29.7	7.3
	映画館	14358	16.1	20.9	28.5	28.1	6.4
習い事	行くことのできる施設はない	4118	18.7	15.8	44.4	17.2	4.0
	文化系	7748	16.4	21.1	28.0	27.7	6.8
	スポーツ	8208	16.5	21.2	27.5	28.1	6.7
	教育・その他	4137	19.9	21.2	28.7	24.1	6.1
直接鑑賞の有無	していない	7009	15.7	17.0	38.7	23.6	5.0
	直接鑑賞あり	7941	14.3	20.5	28.5	29.3	7.4
文化的環境の満足度	直接鑑賞なし	12065	17.7	19.4	34.6	23.5	4.9
	満足	6435	10.1	18.8	29.4	33.1	8.6
	不満足	6206	16.4	22.2	33.4	23.7	4.4
オンラインを含めた文化的な環境への満足度	関心なし	7365	21.7	18.7	33.6	21.2	4.7
	満足	6250	11.4	19.1	27.9	32.7	8.8
	不満足	6011	16.6	22.1	33.2	24.1	4.0
	関心なし	7745	20.0	18.6	34.8	21.5	4.9

Q5S8

以下の文章を読んで、あなたの状態にどの程度当てはまるか、1つ選んでお答えください。

【人に迷惑をかけずに自分のやりたいことができている】

		N=	全くあてはまらない	ややあてはまらない	どちらでもない	ややあてはまる	非常にあてはまる
■ 全体+10%							
■ 全体-10%							
全体		20006	8.6	12.5	36.2	35.1	7.6
都市階級	大都市（政令指定都市及び東京都区部）	5967	7.8	11.8	35.2	36.7	8.5
	中都市（大都市を除く人口15万以上の市）	5709	8.2	12.3	35.6	36.4	7.6
	小都市A（人口5万以上15万未満の市）	5401	8.8	13.3	37.0	33.9	7.0
	小都市B（人口5万未満の市）・町村	2929	10.8	12.5	38.1	31.4	7.2
職業別	正規の職員・従業員（役員を含む）	5648	8.2	14.6	44.5	27.9	4.8
	非正規の職員・従業員（期間従業員、契約社員、派遣社員を含む）	2718	10.1	15.7	36.7	32.6	5.0
	自営業主・自由業（自分で、または共同で事業を営んでいる）	1386	6.7	11.9	37.9	34.1	9.4
	家族従業者（家族が営んでいる事業を手伝っている）	169	11.2	16.6	39.1	25.4	7.7
	主婦・主夫	4373	4.9	9.4	29.1	46.4	10.2
	学生	716	8.7	18.0	39.1	27.0	7.3
	リタイア、無職	4281	11.6	10.2	29.9	38.2	10.0
家族形態	その他	715	13.4	9.4	44.2	25.7	7.3
	ひとり暮らし（同居している人はいない）	3262	9.8	12.2	34.7	33.0	10.2
	核家族（夫婦のみもしくは親と未婚の子どもの世帯）	13854	7.9	12.3	35.5	37.0	7.4
	三世帯家族（親・子・孫の3世帯以上が同居）	1375	8.8	15.0	38.6	31.6	6.0
子どもとの同居	同居している	1515	12.6	12.2	43.6	25.4	6.1
	同居していない	7286	6.4	13.2	39.2	35.0	6.2
未子の成長段階	同居していない	9458	9.8	12.0	34.5	35.8	7.9
	未就学児	1884	7.6	16.6	45.1	26.5	4.3
	小学生	979	8.0	14.4	41.2	31.2	5.3
	中学生	511	8.2	13.5	40.1	33.5	4.7
	高校生	1212	5.8	13.2	39.4	35.7	5.9
健康状態	大学・短大・高専以上や社会人	2700	5.0	10.3	34.1	42.4	8.2
	健康面で特に問題はない	13658	6.6	11.3	35.2	38.2	8.7
	普段の活動に制限がある	4779	12.2	15.2	32.7	33.7	6.3
介護・介助が必要な家族の有無	答えたくない	1569	15.4	14.5	56.0	12.2	2.0
	いる	1184	10.3	17.1	34.6	31.3	6.7
	いない	14908	8.0	12.1	35.8	36.8	7.4
世帯年収	答えたくない	652	13.3	12.9	57.7	13.7	2.5
	300万円未満	4271	12.9	13.1	32.3	33.8	8.0
	300万円以上～500万円未満	4545	7.3	12.8	34.6	37.1	8.2
	500万円以上～700万円未満	3081	6.3	12.9	35.4	37.9	7.5
	700万円以上～1,000万円未満	2513	5.5	12.7	37.4	37.6	6.8
	1,000万円以上	1457	4.9	9.3	33.4	41.5	11.0
	分からない	1885	11.0	13.6	41.9	27.3	6.2
最終学歴	答えたくない	2254	9.9	11.0	44.0	29.1	6.0
	小学校	22	13.6	9.1	36.4	22.7	18.2
	中学校	618	15.2	12.9	40.3	23.9	7.6
	高校・旧制中学校	7159	9.2	12.7	35.1	35.2	7.8
	短大・高専	3363	8.4	12.5	33.6	37.2	8.3
	大学	7585	7.2	12.3	36.5	36.4	7.6
地域生活圏	大学院	689	7.8	14.4	37.4	34.5	5.8
	答えたくない	570	14.0	8.9	56.1	16.7	4.2
	ホール・劇場	10702	6.6	11.7	29.5	42.4	9.9
	美術館	10036	6.3	11.5	31.0	41.7	9.5
	博物館	8211	6.2	11.7	30.8	41.4	10.0
	映画館	14358	7.4	12.3	32.7	39.1	8.5
習い事	行くことのできる施設はない	4118	13.5	12.4	49.3	20.5	4.2
	文化系	7748	7.7	12.7	31.1	39.3	9.3
	スポーツ	8208	7.5	12.6	31.2	39.7	9.0
	教育・その他	4137	10.1	16.1	36.3	30.4	7.0
直接鑑賞の有無	していない	7009	9.5	11.1	43.1	30.0	6.3
	直接鑑賞あり	7941	6.9	12.4	31.0	40.0	9.7
文化的環境の満足度	直接鑑賞なし	12065	9.7	12.5	39.7	31.8	6.3
	満足	6435	4.2	10.3	29.2	45.2	11.1
	不満足	6206	7.8	14.3	38.0	32.9	6.9
オンラインを含めた文化的な環境への満足度	関心なし	7365	13.1	12.7	40.9	28.1	5.2
	満足	6250	4.6	10.4	29.0	44.4	11.6
	不満足	6011	7.9	15.0	37.6	33.5	6.1
	関心なし	7745	12.4	12.1	41.0	28.8	5.7

Q5S9

以下の文章を読んで、あなたの状態にどの程度当てはまるか、1つ選んでお答えください。

【周囲に美しいものを見いだすことができる】

		N=	全くあてはまらない	ややあてはまらない	どちらでもない	ややあてはまる	非常にあてはまる
■ 全体+10%							
■ 全体-10%							
全体		20006	8.4	13.4	43.3	29.0	5.8
都市階級	大都市（政令指定都市及び東京都区部）	5967	8.0	12.6	42.9	29.8	6.6
	中都市（大都市を除く人口15万以上の市）	5709	8.1	12.9	43.2	29.9	5.9
	小都市A（人口5万以上15万未満の市）	5401	8.6	14.0	43.6	28.6	5.2
	小都市B（人口5万未満の市）・町村	2929	9.6	14.7	44.0	26.6	5.2
職業別	正規の職員・従業員（役員を含む）	5648	8.9	16.7	47.4	23.0	4.0
	非正規の職員・従業員（期間従業員、契約社員、派遣社員を含む）	2718	10.4	15.7	42.9	25.9	5.0
	自営業主・自由業（自分で、または共同で事業を営んでいる）	1386	6.4	9.9	43.4	32.0	8.3
	家族従業者（家族が営んでいる事業を手伝っている）	169	8.3	17.2	46.7	23.1	4.7
	主婦・主夫	4373	4.4	10.3	37.6	39.9	7.8
	学生	716	8.4	14.9	42.7	25.8	8.1
	リタイア、無職	4281	10.5	12.0	42.8	29.4	5.4
家族形態	その他	715	13.1	10.3	50.9	19.6	6.0
	ひとり暮らし（同居している人はいない）	3262	11.3	14.1	42.9	25.2	6.6
	核家族（夫婦のみもしくは親と未婚の子どもの世帯）	13854	7.5	13.4	42.8	30.6	5.6
	三世帯家族（親・子・孫の3世帯以上が同居）	1375	7.9	12.6	45.2	28.7	5.7
子どもとの同居	同居している	1515	11.5	12.7	47.1	23.1	5.7
	同居していない	7286	6.4	13.7	45.5	29.3	5.1
未子の成長段階	同居していない	9458	9.0	12.9	41.8	30.2	6.0
	未就学児	1884	7.6	15.6	48.0	24.1	4.8
	小学生	979	7.2	18.4	41.2	27.8	5.5
	中学生	511	7.8	13.1	47.6	28.6	2.9
	高校生	1212	7.0	12.5	46.0	28.8	5.7
健康状態	大学・短大・高専以上や社会人	2700	4.7	11.4	44.6	33.8	5.4
	健康面で特に問題はない	13658	6.9	12.4	42.8	31.5	6.4
	普段の活動に制限がある	4779	10.8	16.2	40.0	27.8	5.2
介護・介助が必要な家族の有無	答えたくない	1569	14.5	13.3	58.0	11.4	2.8
	いる	1184	9.6	16.3	39.6	28.0	6.5
	いない	14908	7.6	13.0	43.0	30.7	5.7
世帯年収	答えたくない	652	12.0	12.7	60.3	11.7	3.4
	300万円未満	4271	12.4	14.2	41.5	26.0	5.9
	300万円以上～500万円未満	4545	7.3	15.0	41.3	30.7	5.7
	500万円以上～700万円未満	3081	6.5	14.5	41.3	32.0	5.6
	700万円以上～1,000万円未満	2513	6.2	11.7	44.4	31.7	6.0
	1,000万円以上	1457	4.5	10.5	41.6	35.4	8.0
	分からない	1885	10.1	13.4	47.4	24.0	5.1
最終学歴	答えたくない	2254	9.7	10.8	50.2	24.4	4.9
	小学校	22	13.6	9.1	50.0	22.7	4.5
	中学校	618	14.9	18.8	41.7	17.3	7.3
	高校・旧制中学校	7159	9.1	13.5	43.7	28.3	5.3
	短大・高専	3363	8.2	13.1	40.4	31.5	6.8
	大学	7585	7.1	13.1	43.3	30.6	5.9
	大学院	689	7.7	14.9	42.4	28.6	6.4
地域生活圏	答えたくない	570	12.8	9.6	57.9	16.3	3.3
	ホール・劇場	10702	5.8	12.1	38.1	36.1	7.9
	美術館	10036	5.8	11.9	39.2	35.5	7.6
	博物館	8211	5.7	11.8	38.3	36.1	8.1
	映画館	14358	7.3	13.2	40.7	32.4	6.5
習い事	行くことのできる施設はない	4118	13.4	13.7	54.1	15.9	2.9
	文化系	7748	6.9	12.8	36.9	34.9	8.5
	スポーツ	8208	7.5	13.2	39.3	33.6	6.5
	教育・その他	4137	9.7	15.4	40.8	27.5	6.6
直接鑑賞の有無	していない	7009	9.9	12.9	50.7	22.8	3.7
	直接鑑賞あり	7941	6.2	12.4	36.9	36.2	8.4
文化的環境の満足度	直接鑑賞なし	12065	9.9	14.1	47.6	24.3	4.1
	満足	6435	3.5	9.2	36.6	41.3	9.3
	不満足	6206	6.6	15.0	42.4	30.4	5.6
オンラインを含めた文化的な環境への満足度	関心なし	7365	14.2	15.7	49.9	17.2	2.9
	満足	6250	3.9	9.9	35.9	40.3	10.1
	不満足	6011	6.7	15.1	42.3	30.9	5.0
	関心なし	7745	13.5	14.9	50.1	18.5	3.0

Q5S10

以下の文章を読んで、あなたの状態にどの程度当てはまるか、1つ選んでお答えください。

【私は自分の世界に対する理解を揺るがず体験を求めている】

		N=	全くあてはまらない	ややあてはまらない	どちらでもない	ややあてはまる	非常にあてはまる
■ 全体+10%							
■ 全体-10%							
全体		20006	17.4	20.9	46.6	12.9	2.2
都市階級	大都市（政令指定都市及び東京都区部）	5967	17.5	20.5	46.1	13.4	2.5
	中都市（大都市を除く人口15万以上の市）	5709	16.3	21.8	46.7	13.2	2.0
	小都市A（人口5万以上15万未満の市）	5401	17.9	20.9	46.5	12.7	2.0
	小都市B（人口5万未満の市）・町村	2929	18.4	20.0	47.6	11.8	2.2
職業別	正規の職員・従業員（役員を含む）	5648	13.0	20.0	49.3	15.1	2.5
	非正規の職員・従業員（期間従業員、契約社員、派遣社員を含む）	2718	18.9	21.7	45.1	12.4	1.8
	自営業主・自由業（自分で、または共同で事業を営んでいる）	1386	14.3	18.3	49.7	14.1	3.6
	家族従業者（家族が営んでいる事業を手伝っている）	169	14.8	24.3	47.9	11.8	1.2
	主婦・主夫	4373	18.3	23.2	44.5	12.4	1.6
	学生	716	9.5	14.7	46.9	23.0	5.9
	リタイア、無職	4281	23.2	22.2	43.8	9.5	1.3
	その他	715	20.6	14.0	53.8	9.0	2.7
家族形態	ひとり暮らし（同居している人はいない）	3262	21.6	19.0	45.8	11.2	2.5
	核家族（夫婦のみもしくは親と未婚の子どもの世帯）	13854	16.8	21.8	46.1	13.3	2.0
	三世帯家族（親・子・孫の3世帯以上が同居）	1375	14.3	20.5	48.4	14.4	2.3
	その他	1515	16.8	17.2	50.8	12.3	3.0
子どもとの同居	同居している	7286	13.8	21.1	47.6	15.3	2.2
	同居していない	9458	18.8	21.4	46.0	11.7	2.1
未子の成長段階	未就学児	1884	9.8	19.0	49.5	18.6	3.1
	小学生	979	13.3	21.8	45.0	17.6	2.3
	中学生	511	15.1	20.9	44.8	17.6	1.6
	高校生	1212	12.7	19.1	49.4	15.9	2.9
	大学・短大・高専以上や社会人	2700	17.0	23.4	47.0	11.4	1.3
健康状態	健康面で特に問題はない	13658	15.9	20.7	46.7	14.5	2.3
	普段の活動に制限がある	4779	22.1	23.6	42.2	10.3	1.8
	答えたくない	1569	16.6	14.6	59.3	7.6	1.9
介護・介助が必要な家族の有無	いる	1184	17.7	23.9	42.1	13.8	2.6
	いない	14908	16.6	21.4	46.5	13.4	2.1
	答えたくない	652	13.7	13.5	61.2	9.2	2.5
世帯年収	300万円未満	4271	23.9	20.7	42.5	10.5	2.3
	300万円以上～500万円未満	4545	17.5	23.2	45.1	12.3	1.8
	500万円以上～700万円未満	3081	13.8	23.3	45.4	15.4	2.1
	700万円以上～1,000万円未満	2513	13.5	21.1	46.4	16.5	2.4
	1,000万円以上	1457	13.0	19.1	44.3	20.2	3.5
	分からない	1885	17.9	18.8	51.8	9.9	1.6
	答えたくない	2254	16.5	16.1	56.2	9.2	1.9
最終学歴	小学校	22	18.2	18.2	45.5	13.6	4.5
	中学校	618	22.0	18.3	47.6	9.2	2.9
	高校・旧制中学校	7159	18.6	22.1	45.9	11.3	2.0
	短大・高専	3363	18.0	21.3	45.7	13.0	2.1
	大学	7585	16.0	20.6	46.6	14.6	2.3
	大学院	689	14.5	21.5	45.0	16.4	2.6
	答えたくない	570	16.0	10.5	61.6	10.0	1.9
地域生活圏	ホール・劇場	10702	17.4	22.5	43.3	14.2	2.6
	美術館	10036	16.7	22.4	44.2	14.3	2.4
	博物館	8211	16.9	22.1	43.7	14.7	2.6
	映画館	14358	17.5	22.1	44.4	13.6	2.4
	行くことのできる施設はない	4118	18.2	16.4	54.8	9.3	1.4
習い事	文化系	7748	17.7	21.8	43.1	14.7	2.7
	スポーツ	8208	18.0	22.8	42.8	13.9	2.4
	教育・その他	4137	14.6	19.6	45.0	16.8	4.0
	していない	7009	17.7	18.9	51.2	10.6	1.5
直接鑑賞の有無	直接鑑賞あり	7941	14.6	21.2	44.0	17.3	2.9
	直接鑑賞なし	12065	19.3	20.8	48.3	10.0	1.7
文化的環境の満足度	満足	6435	13.2	19.8	44.2	19.3	3.4
	不満足	6206	14.8	22.6	48.5	12.5	1.7
	関心なし	7365	23.3	20.5	47.0	7.7	1.5
オンラインを含めた文化的な環境への満足度	満足	6250	14.5	19.9	43.3	18.8	3.5
	不満足	6011	14.3	23.3	47.7	13.0	1.6
	関心なし	7745	22.2	19.9	48.3	8.1	1.5

Q6

あなたは、この1年間に、コンサートや美術展、映画、歴史的な文化財、アートや音楽のフェスティバル等の文化芸術イベントを直接鑑賞（テレビ、ラジオ、CD・DVD、インターネット配信等での視聴を除く鑑賞）をしたことはありますか。（複数回答）

		N=	唱、吹奏楽など	オーケストラ、室内楽、オペラ、合	曲、ダンス、民族音楽など	ポップス、ロック、ジャズ、歌謡	美術	美術のうち、特に現代美術	現代演劇、児童演劇、人形劇	ミュージカル	ラリイダンスなど	バレエ、モダンダンス、コンテンポ	民俗舞踊、社交ダンスなど	ストリートダンス、ジャズダンス、	日本舞踊	伝統芸能
■ 全体+10%																
■ 全体-10%																
全体		20006	6.1	8.9	10.9	2.2	1.9	2.7	1.0	1.3	0.6	2.0				
都市階級	大都市（政令指定都市及び東京都区部）	5967	7.5	10.0	13.5	3.1	2.4	3.5	1.1	1.2	0.6	2.3				
	中都市（大都市を除く人口15万以上の市）	5709	6.4	9.6	11.7	2.4	2.1	2.8	1.3	1.5	0.7	2.2				
	小都市A（人口5万以上15万未満の市）	5401	5.1	7.9	9.0	1.7	1.4	2.3	0.7	1.4	0.5	1.7				
	小都市B（人口5万未満の市）・町村	2929	4.5	7.1	7.4	1.2	1.0	1.8	0.5	1.0	0.5	1.4				
職業別	正規の職員・従業員（役員を含む）	5648	5.5	11.5	9.6	2.9	1.9	3.1	1.1	1.8	0.6	1.8				
	非正規の職員・従業員（期間従業員、契約社員、派遣社員を含む）	2718	4.9	11.1	10.9	1.9	2.5	3.6	0.9	0.8	0.5	1.8				
	自営業主・自由業（自分で、または共同で事業を営んでいる）	1386	7.2	10.1	15.2	3.4	2.0	2.7	1.2	1.6	0.8	2.0				
	家族従業者（家族が営んでいる事業を手伝っている）	169	7.1	8.9	15.4	5.3	3.0	1.8	1.8	1.8	1.8	2.4				
	主婦・主夫	4373	6.6	6.5	11.8	1.7	2.0	2.5	1.0	1.1	0.5	2.1				
	学生	716	9.1	11.3	14.1	5.3	3.4	7.0	1.3	3.9	1.1	2.2				
	リタイア、無職	4281	6.4	6.2	10.5	1.4	1.1	1.5	0.6	0.8	0.6	2.3				
	その他	715	5.2	6.0	5.3	1.0	1.0	2.0	0.7	0.4	0.3	1.1				
家族形態	ひとり暮らし（同居している人はいない）	3262	5.9	8.8	10.7	2.5	2.0	2.4	1.0	1.2	0.6	2.4				
	核家族（夫婦のみもしくは親と未婚の子どもの世帯）	13854	6.3	8.9	11.0	2.1	1.8	2.7	0.9	1.3	0.5	1.9				
	三世帯家族（親・子・孫の3世帯以上が同居）	1375	5.7	9.7	11.4	2.8	2.3	3.0	1.7	2.0	0.8	2.0				
	その他	1515	5.0	8.0	9.8	2.4	2.1	3.4	0.9	1.5	1.0	2.0				
子どもとの同居	同居している	7286	7.1	10.2	10.6	2.7	2.2	3.2	1.3	2.0	0.9	2.2				
	同居していない	9458	5.4	7.9	11.1	1.8	1.6	2.5	0.7	0.8	0.4	1.7				
未子の成長段階	未就学児	1884	8.4	10.7	9.9	3.9	2.2	3.7	1.9	3.5	1.0	2.0				
	小学生	979	7.8	11.3	10.2	3.4	3.2	4.0	2.5	3.0	1.2	3.2				
	中学生	511	7.0	14.3	11.2	1.6	2.2	2.7	1.0	1.8	0.2	1.0				
	高校生	1212	8.7	12.5	11.8	3.1	2.8	4.2	1.2	2.3	1.4	2.8				
	大学・短大・高専以上や社会人	2700	5.2	7.5	10.7	1.8	1.5	2.3	0.7	0.6	0.5	1.9				
健康状態	健康面で特に問題はない	13658	6.3	9.3	11.3	2.3	2.0	3.0	1.0	1.3	0.5	1.9				
	普段の活動に制限がある	4779	6.4	8.5	11.7	2.4	1.8	2.2	0.8	1.5	0.7	2.5				
	答えたくない	1569	2.9	6.2	4.6	1.5	1.1	2.0	0.9	1.0	0.5	0.9				
介護・介助が必要な家族の有無	いる	1184	8.1	10.8	12.4	3.1	2.8	3.0	1.6	2.9	0.9	3.2				
	いない	14908	6.0	8.9	11.0	2.1	1.8	2.8	0.9	1.2	0.5	1.8				
	答えたくない	652	4.9	6.1	6.9	2.3	1.4	2.1	0.9	0.9	0.9	0.8				
世帯年収	300万円未満	4271	6.0	8.5	9.6	2.0	1.8	2.0	0.7	1.4	0.6	2.0				
	300万円以上～500万円未満	4545	6.4	9.5	11.2	2.2	2.0	2.7	0.9	1.1	0.7	2.2				
	500万円以上～700万円未満	3081	6.5	9.5	11.5	2.2	2.2	3.0	0.9	1.6	0.6	2.1				
	700万円以上～1,000万円未満	2513	6.7	10.1	12.3	2.8	1.9	3.4	1.6	1.4	0.8	2.0				
	1,000万円以上	1457	7.8	10.4	15.4	4.1	2.5	4.0	1.5	1.6	0.7	2.8				
	分からない	1885	4.4	7.3	8.3	1.4	1.6	3.1	0.8	1.1	0.4	1.6				
	答えたくない	2254	4.7	6.5	9.3	1.5	1.1	1.9	0.8	1.0	0.3	1.0				
最終学歴	小学校	22	22.7	9.1	13.6	4.5	4.5	-	4.5	-	-	9.1				
	中学校	618	5.2	5.8	4.7	1.0	1.5	1.9	1.0	1.9	0.6	1.1				
	高校・旧制中学校	7159	4.5	8.0	8.5	1.5	1.2	2.1	0.6	1.2	0.5	1.5				
	短大・高専	3363	5.6	9.2	10.6	1.8	2.0	2.3	0.9	1.1	0.3	1.8				
	大学	7585	7.6	9.8	13.9	3.1	2.5	3.6	1.3	1.5	0.7	2.6				
	大学院	689	10.7	10.6	14.1	4.5	1.9	2.8	2.0	1.0	1.3	2.2				
	答えたくない	570	3.5	7.0	5.4	1.4	1.4	2.3	0.7	1.4	0.7	0.5				
地域生活圏	ホール・劇場	10702	9.0	11.3	15.4	3.1	2.8	3.7	1.3	1.6	0.8	2.8				
	美術館	10036	8.4	10.7	17.3	3.6	2.7	3.5	1.4	1.7	0.8	2.9				
	博物館	8211	8.6	10.8	17.4	3.8	2.8	3.7	1.5	1.7	0.8	3.2				
	映画館	14358	6.7	9.8	12.8	2.6	2.2	3.2	1.0	1.3	0.6	2.2				
	行くことのできる施設はない	4118	1.8	3.9	2.3	0.5	0.3	0.8	0.3	0.7	0.2	0.6				
	文化系	7748	9.0	11.5	15.3	3.5	2.7	4.2	1.8	1.9	0.9	3.1				
習い事	スポーツ	8208	6.9	10.0	12.9	2.7	2.3	3.1	1.2	1.5	0.8	2.5				
	教育・その他	4137	6.5	11.3	10.9	2.8	2.4	3.9	1.2	2.0	0.5	1.9				
	していない	7009	3.5	6.0	6.9	1.1	1.2	1.5	0.4	0.6	0.3	1.0				
	直接鑑賞の有無	7941	15.3	22.4	27.4	5.6	4.7	6.9	2.4	3.3	1.5	5.0				
直接鑑賞なし	12065	-	-	-	-	-	-	-	-	-	-					
文化的環境の満足度	満足	6435	10.9	14.2	18.4	3.9	3.2	4.8	1.8	2.5	1.1	3.6				
	不満足	6206	6.3	9.0	12.8	2.5	2.0	2.6	1.1	1.2	0.6	2.3				
	関心なし	7365	1.7	4.2	2.7	0.5	0.5	1.1	0.2	0.4	0.1	0.3				
オンラインを含めた文化的な環境への満足度	満足	6250	10.5	14.1	18.4	3.9	3.3	5.1	1.8	2.4	1.1	3.7				
	不満足	6011	7.0	9.6	13.1	2.6	2.1	2.6	1.1	1.4	0.6	2.1				
関心なし	7745	1.8	4.1	3.1	0.6	0.5	0.9	0.2	0.4	0.2	0.4					

	N=	演芸	花 展、盆 裁展、 茶会な どの展 示、イ ベ ン ト	食 文 化 の 展 示、 イ ベ ン ト	映 画 (ア ニ メ ー シ ョ ン 映 画 を 除 く)	ア ニ メ ー シ ョ ン 映 画	歴 史 的 な 建 物 や 遺 跡	歴 史 系 の 博 物 館、 資 料 館 な ど	地 域 の 伝 統 的 な 芸 能 や 祭 り (民 俗 文 化 財)	そ の 他	鑑 賞 し た も の は な い
■ 全体+10%											
■ 全体-10%											
全体	20006	2.3	2.0	2.1	17.6	9.6	11.6	6.6	2.1	0.2	60.3
都市階級											
大都市（政令指定都市及び東京都区部）	5967	2.4	2.0	2.6	19.9	10.1	13.0	7.5	1.7	0.2	56.4
中都市（大都市を除く人口15万以上の市）	5709	2.6	2.3	2.0	18.0	10.1	12.4	7.0	2.4	0.2	58.7
小都市A（人口5万以上15万未満の市）	5401	1.9	1.8	2.1	16.3	9.8	11.1	6.4	2.2	0.2	62.3
小都市B（人口5万未満の市）・町村	2929	2.2	1.9	1.5	14.2	7.4	7.9	4.7	2.0	0.2	67.7
職業別											
正規の職員・従業員（役員を含む）	5648	2.3	1.4	3.0	21.3	14.7	11.6	7.2	2.1	0.0	56.3
非正規の職員・従業員（期間従業員、契約社員、派遣社員を含む）	2718	1.8	1.3	2.0	20.4	10.2	10.3	6.7	1.7	0.2	57.5
自営業主・自由業（自分で、または共同で事業を営んでいる）	1386	2.3	2.7	1.7	17.7	8.5	15.7	9.2	3.2	0.3	57.0
家族従業者（家族が営んでいる事業を手伝っている）	169	3.0	1.2	2.4	9.5	6.5	8.9	4.1	1.2	-	56.2
主婦・主夫	4373	2.0	2.9	1.6	14.5	5.8	11.1	5.1	1.9	0.3	63.8
学生	716	1.5	1.0	4.1	29.6	25.7	9.1	6.3	1.5	1.0	39.2
リタイア、無職	4281	3.2	2.6	1.4	13.2	4.8	12.8	7.1	2.6	0.2	66.6
その他	715	1.1	0.8	1.8	11.6	5.5	6.3	3.5	0.7	-	72.3
家族形態											
ひとり暮らし（同居している人はいない）	3262	1.9	2.0	1.9	17.6	9.2	11.1	6.2	1.5	0.2	62.2
核家族（夫婦のみもしくは親と未婚の子どもの世帯）	13854	2.4	2.0	2.0	17.7	9.3	12.2	7.0	2.1	0.2	60.1
三世代家族（親・子・孫の3世帯以上が同居）	1375	1.6	2.5	3.4	19.3	13.7	10.3	6.0	3.1	0.4	53.6
その他	1515	2.4	1.8	2.4	15.1	10.1	7.5	4.4	2.4	0.2	64.0
子どもとの同居											
同居している	7286	2.2	2.1	2.8	18.7	11.6	11.1	6.5	2.6	0.1	56.9
同居していない	9458	2.5	2.0	1.7	16.7	8.3	12.0	6.9	1.9	0.2	62.2
末子の成長段階											
未就学児	1884	2.0	1.8	4.2	18.3	16.9	7.4	4.8	2.2	0.1	53.7
小学生	979	2.0	1.8	3.4	20.3	20.3	10.6	6.1	3.0	-	53.3
中学生	511	0.2	1.6	2.2	20.0	12.9	9.8	6.3	2.5	-	55.4
高校生	1212	2.8	2.5	3.1	24.2	10.6	12.4	8.0	3.8	0.3	49.8
大学・短大・高専以上や社会人	2700	2.4	2.3	1.7	15.7	4.8	13.7	7.2	2.1	0.1	64.0
健康状態											
健康面で特に問題はない	13658	2.3	1.9	2.3	18.9	10.6	12.0	6.8	2.1	0.2	58.7
普段の活動に制限がある	4779	2.7	2.7	2.0	15.7	7.7	13.1	7.6	2.5	0.2	60.2
答えたくない	1569	1.0	0.6	1.2	11.5	7.4	2.8	2.0	1.0	0.1	74.7
介護・介助が必要な家族の有無											
いる	1184	2.9	1.9	3.3	19.3	10.0	11.7	7.5	3.1	0.3	58.3
いない	14908	2.4	2.1	2.1	17.8	9.7	12.0	6.9	2.1	0.2	59.6
答えたくない	652	0.6	0.8	2.3	9.7	8.3	3.4	1.8	1.5	-	71.3
世帯年収											
300万円未満	4271	2.4	2.1	1.8	14.9	7.2	9.4	5.3	1.9	0.3	65.3
300万円以上～500万円未満	4545	2.6	2.2	2.2	17.7	9.9	12.7	7.6	2.1	0.1	58.3
500万円以上～700万円未満	3081	2.3	2.1	2.7	20.3	12.2	12.6	6.9	2.3	0.1	56.6
700万円以上～1,000万円未満	2513	2.5	1.9	2.9	21.4	13.3	15.0	8.8	2.9	0.0	53.8
1,000万円以上	1457	2.3	2.2	3.0	24.3	11.2	17.4	10.8	2.7	0.2	50.2
分からない	1885	1.6	1.9	1.6	15.2	9.5	7.3	3.9	1.4	0.2	64.2
答えたくない	2254	1.5	1.6	1.1	12.1	5.2	8.0	3.9	1.3	0.4	70.5
最終学歴											
小学校	22	4.5	4.5	4.5	13.6	9.1	4.5	-	4.5	-	54.5
中学校	618	1.9	1.3	1.5	14.1	11.5	6.3	3.7	1.1	0.8	68.6
高校・旧制中学校	7159	1.9	1.8	1.7	15.0	8.7	8.9	4.6	1.8	0.2	65.3
短大・高専	3363	1.8	2.2	1.9	18.3	8.2	10.8	5.6	1.6	0.1	59.6
大学	7585	2.9	2.1	2.6	20.6	10.9	14.9	9.2	2.6	0.1	54.6
大学院	689	2.8	3.2	4.1	17.6	12.8	18.1	10.2	2.8	0.3	54.4
答えたくない	570	0.7	1.2	1.4	9.6	6.1	4.0	2.8	0.9	0.2	76.1
地域生活圏											
ホール・劇場	10702	3.3	2.8	2.9	21.2	10.4	16.5	9.1	2.9	0.3	51.5
美術館	10036	3.1	2.9	3.0	21.1	10.4	17.3	9.9	2.9	0.3	51.4
博物館	8211	3.4	2.9	3.0	21.3	11.0	19.2	11.8	3.3	0.3	50.4
映画館	14358	2.5	2.3	2.4	21.9	11.4	14.0	7.9	2.3	0.2	54.5
行くことのできる施設はない	4118	0.9	0.7	0.8	5.4	4.2	2.6	1.6	0.7	0.1	84.7
習い事											
文化系	7748	2.7	3.1	2.9	21.1	11.2	14.5	8.3	2.5	0.3	51.8
スポーツ	8208	2.9	2.7	2.8	20.2	10.3	14.9	8.2	2.7	0.3	55.8
教育・その他	4137	2.2	1.8	3.5	24.3	18.1	13.4	8.4	2.7	0.2	51.1
していない	7009	1.8	1.1	1.1	12.1	6.3	7.2	4.4	1.3	0.1	71.7
直接鑑賞の有無											
直接鑑賞あり	7941	5.7	5.1	5.4	44.3	24.2	29.1	16.7	5.3	0.5	-
直接鑑賞なし	12065	-	-	-	-	-	-	-	-	-	100.0
文化的環境の満足度											
満足	6435	3.6	3.3	4.3	25.3	14.0	19.3	11.1	3.5	0.3	42.0
不満足	6206	2.7	2.6	1.9	18.0	8.9	12.8	7.6	2.5	0.2	57.3
関心なし	7365	0.8	0.4	0.4	10.5	6.4	3.7	1.9	0.5	0.1	78.8
オンラインを含めた文化的環境への満足度											
満足	6250	3.7	3.5	4.1	25.9	14.9	18.4	10.8	3.4	0.3	42.8
不満足	6011	2.6	2.4	2.2	18.6	8.7	13.4	8.3	2.8	0.2	55.5
関心なし	7745	0.8	0.5	0.5	10.1	6.0	4.6	2.0	0.5	0.1	78.2

Ⅲ. 集計結果

	N=	唱、吹奏楽など	オーケストラ、室内楽、オペラ、合	曲、演奏、民族音楽など	ポップス、ロック、ジャズ、歌謡	美術	美術のうち、特に現代美術	現代演劇、児童演劇、人形劇	ミュージカル	パレエ、モダンダンス、コンテンポラリーダンスなど	ストリートダンス、ジャズダンス、民俗舞踊、社交ダンスなど	日本舞踊	伝統芸能
■ 全体+10%													
■ 全体-10%													
全体	20006	6.1	8.9	10.9	2.2	1.9	2.7	1.0	1.3	0.6	2.0		
都道府県	北海道	854	5.6	7.8	8.5	1.6	1.2	2.0	1.3	1.1	0.2	1.2	
	青森県	208	5.3	6.7	9.1	2.4	1.0	1.0	-	1.0	-	1.0	
	岩手県	200	5.5	9.0	10.5	2.5	0.5	2.5	0.5	0.5	2.0	1.5	
	宮城県	366	6.8	11.2	10.1	2.2	1.4	2.7	0.3	1.4	-	2.2	
	秋田県	162	6.2	7.4	9.3	1.2	0.6	1.9	3.1	2.5	1.9	1.9	
	山形県	175	6.3	4.6	7.4	2.3	0.6	0.6	1.1	1.7	-	0.6	
	福島県	297	6.1	7.1	11.1	2.0	1.7	1.3	1.3	0.7	-	1.3	
	茨城県	459	3.9	6.8	10.5	2.6	2.0	1.5	0.7	0.9	0.2	1.5	
	栃木県	309	5.5	6.8	11.3	2.3	1.6	2.6	2.3	3.2	0.3	1.9	
	群馬県	306	9.2	8.5	11.1	2.3	1.6	1.6	0.3	1.3	-	0.7	
	埼玉県	1166	5.4	10.2	10.5	2.1	2.7	3.1	1.2	1.3	1.2	2.2	
	千葉県	998	6.0	9.6	9.7	2.4	2.3	3.0	1.3	0.9	0.8	3.0	
	東京都	2174	8.4	10.8	14.2	3.6	2.9	4.3	1.4	1.4	0.7	2.4	
	神奈川県	1458	6.8	8.9	11.9	2.5	2.2	2.7	0.9	1.0	0.4	2.1	
	新潟県	357	5.6	5.3	11.5	1.1	1.1	1.1	0.6	2.5	-	0.8	
	富山県	168	5.4	6.0	12.5	0.6	1.2	1.8	0.6	0.6	0.6	3.6	
	石川県	181	9.9	7.2	12.2	5.5	2.2	1.1	1.1	1.1	0.6	2.2	
	福井県	120	5.0	5.8	8.3	3.3	-	2.5	-	1.7	-	2.5	
	山梨県	131	6.1	8.4	10.7	0.8	3.1	2.3	-	0.8	0.8	3.8	
	長野県	327	7.0	7.3	9.8	1.8	0.9	1.8	1.2	1.2	0.6	1.2	
	岐阜県	314	7.0	9.2	9.9	1.3	1.6	2.5	0.6	-	1.0	1.9	
	静岡県	580	5.7	8.4	10.3	1.4	2.1	1.6	0.5	1.2	0.5	1.9	
	愛知県	1161	6.0	7.9	9.9	1.6	1.5	3.8	1.1	1.1	0.6	2.1	
	三重県	281	4.6	8.2	9.3	1.8	1.4	2.1	0.7	2.1	0.4	2.5	
	滋賀県	217	6.9	7.8	10.6	1.4	0.5	2.8	1.8	2.3	-	2.8	
	京都府	400	9.5	11.0	13.8	3.0	3.0	2.5	1.8	1.5	1.3	4.5	
	大阪府	1390	5.0	8.9	10.4	2.2	2.1	4.0	1.1	1.2	0.6	1.5	
	兵庫県	869	6.8	9.0	11.6	1.7	1.6	3.3	1.2	1.7	0.6	2.5	
	奈良県	215	8.8	11.2	11.6	2.8	1.9	2.8	0.5	1.9	0.9	2.8	
	和歌山県	154	4.5	4.5	9.7	3.2	1.9	2.6	0.6	-	0.6	1.3	
	鳥取県	87	6.9	6.9	17.2	3.4	2.3	1.1	1.1	1.1	-	-	
	島根県	106	2.8	13.2	8.5	-	-	1.9	0.9	2.8	0.9	0.9	
	岡山県	296	5.1	10.8	13.2	1.4	3.0	2.4	2.0	2.0	1.0	2.7	
	広島県	441	3.6	10.0	10.7	2.7	1.1	1.4	0.5	0.9	-	0.5	
	山口県	218	2.3	9.2	7.8	1.4	-	1.4	0.9	0.5	-	-	
	徳島県	118	6.8	10.2	6.8	0.8	0.8	0.8	-	2.5	0.8	2.5	
	香川県	156	4.5	5.8	9.0	1.3	1.9	1.3	-	-	1.3	0.6	
	愛媛県	217	3.2	4.6	6.5	0.5	1.8	1.4	-	0.5	0.5	0.5	
	高知県	114	4.4	7.9	16.7	2.6	0.9	-	-	0.9	0.9	1.8	
	福岡県	805	5.6	10.9	13.7	3.1	2.0	3.7	0.5	1.7	0.9	1.9	
	佐賀県	128	2.3	10.2	10.2	3.1	1.6	2.3	0.8	1.6	0.8	0.8	
	長崎県	213	3.3	7.5	10.8	2.3	1.4	2.8	1.4	0.9	-	2.3	
	熊本県	276	4.7	8.0	6.9	2.5	1.4	1.8	0.4	1.8	0.4	2.5	
	大分県	183	5.5	7.7	9.3	2.7	0.5	2.2	-	1.6	-	1.1	
	宮崎県	173	7.5	12.7	8.1	-	1.7	2.9	-	2.3	0.6	2.9	
	鹿児島県	256	2.3	9.0	8.2	0.8	1.2	2.7	-	2.0	0.4	0.8	
	沖縄県	222	7.7	7.2	5.9	1.4	0.9	1.4	0.5	1.8	1.4	3.2	
地域生活圏	ホール・劇場	10702	9.0	11.3	15.4	3.1	2.8	3.7	1.3	1.6	0.8	2.8	
	美術館	10036	8.4	10.7	17.3	3.6	2.7	3.5	1.4	1.7	0.8	2.9	
	博物館	8211	8.6	10.8	17.4	3.8	2.8	3.7	1.5	1.7	0.8	3.2	
	映画館	14358	6.7	9.8	12.8	2.6	2.2	3.2	1.0	1.3	0.6	2.2	
	行くことのできる施設はない	4118	1.8	3.9	2.3	0.5	0.3	0.8	0.3	0.7	0.2	0.6	
習い事	文化系	2717	10.6	11.8	16.2	3.6	2.5	4.2	1.8	2.0	0.8	3.3	
	教育・その他	6143	6.7	9.3	13.1	2.5	2.0	2.7	1.1	1.3	0.8	2.6	
	スポーツ	4137	6.5	11.3	10.9	2.8	2.4	3.9	1.2	2.0	0.5	1.9	
	していない	7009	3.5	6.0	6.9	1.1	1.2	1.5	0.4	0.6	0.3	1.0	

Ⅲ. 集計結果

		N=	演芸	花展、盆栽展、茶会などの展示、イベント	食文化の展示、イベント	映画（アニメーション映画を除く）	アニメーション映画	歴史的な建物や遺跡	資料館など	歴史系の博物館、民俗系の博物館、	地域の伝統的な芸能や祭り（民俗文化財）	その他	鑑賞したものはない
■ 全体+10%													
■ 全体-10%													
全体		20006	2.3	2.0	2.1	17.6	9.6	11.6	6.6	2.1	0.2	60.3	
都道府県	北海道	854	1.6	1.8	1.2	16.0	6.2	6.1	4.6	1.5	0.1	67.3	
	青森県	208	2.4	1.0	1.9	15.4	8.7	5.8	2.9	1.4	-	69.7	
	岩手県	200	2.5	2.5	1.5	11.5	8.0	8.5	6.5	2.0	-	64.0	
	宮城県	366	1.1	1.4	1.1	18.6	10.7	10.7	6.3	2.2	-	58.2	
	秋田県	162	0.6	3.7	1.2	13.6	9.9	9.3	6.8	1.9	-	61.7	
	山形県	175	2.3	1.7	2.9	13.1	9.7	9.1	3.4	2.9	0.6	66.9	
	福島県	297	2.4	2.4	1.7	17.8	9.4	9.8	5.7	1.7	0.7	62.6	
	茨城県	459	2.4	2.8	2.0	15.5	13.1	13.5	9.6	2.8	-	62.1	
	栃木県	309	2.9	2.9	2.6	17.8	10.0	10.4	6.5	1.9	-	64.4	
	群馬県	306	0.7	1.6	1.6	13.7	8.5	8.5	6.9	1.6	-	65.4	
	埼玉県	1166	2.8	1.8	2.0	18.4	9.7	11.7	7.6	1.9	0.2	59.8	
	千葉県	998	2.5	2.0	2.5	20.1	11.2	11.6	7.6	1.5	0.2	59.2	
	東京都	2174	2.5	2.2	2.6	21.2	11.6	12.3	7.2	1.3	0.2	54.0	
	神奈川県	1458	2.1	1.2	2.3	19.6	10.2	11.5	7.1	1.6	0.2	60.2	
	新潟県	357	2.0	2.5	2.5	15.7	7.6	10.6	5.6	2.5	-	63.3	
	富山県	168	3.0	4.2	2.4	12.5	5.4	10.1	7.1	3.0	-	63.1	
	石川県	181	1.1	4.4	2.8	14.4	5.5	14.4	7.2	3.9	-	61.9	
	福井県	120	1.7	0.8	3.3	15.0	7.5	9.2	10.0	2.5	-	63.3	
	山梨県	131	2.3	0.8	-	15.3	12.2	13.0	4.6	4.6	-	61.8	
	長野県	327	1.2	1.8	1.5	15.0	8.3	11.3	4.6	2.4	-	63.6	
	岐阜県	314	3.2	2.9	1.6	16.6	6.7	14.3	7.0	2.9	-	59.6	
	静岡県	580	2.9	1.4	2.1	17.1	9.1	14.0	6.4	1.6	0.5	57.6	
	愛知県	1161	2.5	1.9	1.6	17.7	10.0	11.0	5.3	1.5	0.2	58.9	
	三重県	281	2.1	1.1	2.1	13.2	7.1	10.3	4.3	2.5	0.4	63.0	
	滋賀県	217	0.9	2.3	3.7	19.8	9.7	16.1	6.0	2.3	-	55.3	
	京都府	400	3.5	2.3	3.8	17.0	11.3	17.0	8.0	3.8	0.3	55.8	
	大阪府	1390	2.9	1.1	2.0	18.8	10.2	12.2	7.0	1.7	0.1	59.4	
	兵庫県	869	2.8	2.0	1.3	16.1	10.1	14.4	7.4	3.0	0.2	58.8	
	奈良県	215	2.3	3.3	1.4	22.3	13.5	17.7	8.4	3.3	0.9	51.6	
	和歌山県	154	3.2	4.5	2.6	18.2	8.4	14.9	7.1	1.9	-	60.4	
	鳥取県	87	1.1	2.3	2.3	10.3	8.0	10.3	5.7	3.4	-	66.7	
	島根県	106	-	3.8	1.9	12.3	6.6	12.3	7.5	3.8	-	65.1	
	岡山県	296	2.7	2.4	2.0	15.5	9.8	14.5	7.1	2.0	-	60.8	
	広島県	441	0.9	1.4	2.5	16.1	9.3	9.5	6.3	1.4	-	63.3	
	山口県	218	0.9	1.4	1.4	15.1	4.6	11.9	5.5	2.8	-	63.3	
	徳島県	118	3.4	5.1	4.2	16.9	7.6	14.4	6.8	6.8	-	61.9	
	香川県	156	2.6	3.2	2.6	18.6	10.9	14.1	6.4	1.3	0.6	62.2	
	愛媛県	217	0.5	0.9	2.3	13.8	7.4	10.6	6.9	2.8	-	68.2	
	高知県	114	2.6	0.9	3.5	12.3	5.3	8.8	8.8	4.4	-	62.3	
	福岡県	805	1.5	3.2	2.7	18.9	10.2	12.5	8.6	2.5	0.4	57.3	
	佐賀県	128	1.6	1.6	0.8	18.0	9.4	10.9	2.3	0.8	-	64.1	
	長崎県	213	1.9	1.9	1.9	15.5	8.9	8.9	7.0	2.3	0.5	63.8	
	熊本県	276	2.9	3.3	2.2	17.4	8.7	11.2	4.3	2.9	0.4	62.7	
	大分県	183	2.2	1.6	4.4	14.2	5.5	9.3	6.6	1.1	0.5	63.9	
	宮崎県	173	1.7	1.7	1.2	13.9	7.5	5.2	2.9	1.2	1.2	66.5	
	鹿児島県	256	3.5	2.0	2.7	18.4	9.0	8.6	4.3	3.5	-	63.3	
	沖縄県	222	2.7	2.7	2.7	18.0	10.4	8.1	5.4	4.5	0.5	64.9	
地域生活圏	ホール・劇場	10702	3.3	2.8	2.9	21.2	10.4	16.5	9.1	2.9	0.3	51.5	
	美術館	10036	3.1	2.9	3.0	21.1	10.4	17.3	9.9	2.9	0.3	51.4	
	博物館	8211	3.4	2.9	3.0	21.3	11.0	19.2	11.8	3.3	0.3	50.4	
	映画館	14358	2.5	2.3	2.4	21.9	11.4	14.0	7.9	2.3	0.2	54.5	
	行くことのできる施設はない	4118	0.9	0.7	0.8	5.4	4.2	2.6	1.6	0.7	0.1	84.7	
習い事	文化系	2717	2.2	2.7	2.3	19.1	9.2	12.5	6.8	2.2	0.2	50.9	
	教育・その他	6143	2.9	2.8	2.4	18.6	7.9	14.9	8.0	2.5	0.2	57.7	
	スポーツ	4137	2.2	1.8	3.5	24.3	18.1	13.4	8.4	2.7	0.2	51.1	
	していない	7009	1.8	1.1	1.1	12.1	6.3	7.2	4.4	1.3	0.1	71.7	

Q6SQ1

鑑賞しなかった理由は何ですか。
(複数回答)

■ 全体+10%
■ 全体-10%

	N=	近所で公演や展覧会などが行われ ていない	夜間に公演や展覧会などが行われ ていない	公演や展覧会などの情報が入手で きかない	一緒に行く仲間がいない	関心がない	入場料・交通費など費用がかかり 過ぎる	公演や展覧会などが人気で、チ ケットの入手が困難	育児・介護などで時間がなかなか 取れない	仕事・学業などで時間がなかなか 取れない	
全体	12065	16.3	2.8	2.3	5.3	22.8	11.9	1.2	2.6	3.4	
都市階級	大都市（政令指定都市及び東京都区部）	3367	10.3	1.7	1.6	5.5	22.4	10.5	0.8	2.3	3.5
	中都市（大都市を除く人口15万以上の市）	3353	14.5	2.5	2.0	5.2	22.1	12.4	1.0	2.6	3.3
	小都市A（人口5万以上15万未満の市）	3363	19.1	3.2	2.6	5.2	23.8	12.7	1.4	2.9	3.8
	小都市B（人口5万未満の市）・町村	1982	24.8	4.5	3.3	5.1	23.1	12.1	1.7	2.5	2.8
職業別	正規の職員・従業員（役員を含む）	3178	12.5	2.7	1.4	5.7	23.2	9.4	0.9	2.5	5.9
	非正規の職員・従業員（期間従業員、契約社員、派遣社員を含む）	1564	15.3	2.6	2.2	6.0	27.1	15.5	1.5	2.6	6.5
	自営業主・自由業（自分で、または共同で事業を営んでいる）	790	15.8	3.7	2.5	5.1	20.1	11.4	0.9	1.9	7.0
	家族従業者（家族が営んでいる事業を手伝っている）	95	15.8	2.1	1.1	3.2	23.2	7.4	1.1	1.1	3.2
	主婦・主夫	2789	18.6	2.1	2.2	3.9	17.5	10.9	1.5	4.9	0.8
	学生	281	13.9	1.1	2.5	8.2	24.2	11.7	1.8	-	8.5
	リタイア、無職	2851	20.1	3.8	3.3	5.8	26.8	14.8	1.1	1.4	0.3
	その他	517	11.4	2.3	1.9	4.4	17.2	6.8	1.2	0.8	2.5
家族形態	ひとり暮らし（同居している人はいない）	2030	15.3	2.6	2.3	8.1	24.0	14.2	1.1	0.4	4.0
	核家族（夫婦のみもしくは親と未婚の子どもの世帯）	8329	17.0	2.9	2.4	4.7	23.0	11.9	1.2	3.1	3.3
	三世帯家族（親・子・孫の3世帯以上が同居）	737	16.7	3.0	1.8	4.2	20.8	9.9	1.5	3.5	4.1
	その他	969	12.4	2.4	1.7	5.4	20.3	8.0	0.9	1.9	2.9
子どもとの同居	同居している	4149	15.6	2.8	1.9	4.6	22.0	9.8	1.2	5.4	3.9
	同居していない	5886	17.1	2.9	2.5	4.8	23.0	12.5	1.2	1.4	2.9
未子の成長段階	未就学児	1011	15.0	2.5	1.5	5.2	20.7	7.9	0.4	15.1	4.2
	小学生	522	13.4	3.8	2.3	4.2	24.1	11.3	1.1	3.8	6.7
	中学生	283	13.1	1.8	1.4	4.9	27.9	12.4	2.5	3.2	6.7
	高校生	604	15.6	2.5	2.3	4.1	22.4	8.4	1.3	1.5	3.5
	大学・短大・高専以上や社会人	1729	17.0	3.0	2.0	4.5	20.9	10.5	1.4	1.9	2.7
健康状態	健康面で特に問題はない	8018	15.9	2.6	2.2	5.1	23.5	11.4	1.1	2.9	3.8
	普段の活動に制限がある	2875	21.1	4.0	3.1	6.5	24.9	15.5	1.6	2.4	3.3
	答えたくない	1172	7.3	1.5	0.9	3.4	12.9	6.3	0.7	1.2	1.0
介護・介助が必要な家族の有無	いる	690	19.1	2.9	3.0	7.1	20.6	14.8	1.0	14.3	4.9
	いない	8880	16.7	2.9	2.3	4.5	23.3	11.4	1.2	2.3	3.2
	答えたくない	465	8.0	1.7	0.9	4.1	11.6	5.8	1.5	0.6	2.8
世帯年収	300万円未満	2788	19.3	3.4	3.0	7.0	25.9	18.1	1.4	2.3	3.3
	300万円以上～500万円未満	2648	19.0	3.2	2.6	5.7	22.2	12.5	1.0	2.5	3.5
	500万円以上～700万円未満	1745	15.0	2.7	1.6	5.2	24.1	10.5	0.7	4.4	4.3
	700万円以上～1,000万円未満	1352	13.2	2.1	1.7	4.9	23.4	7.6	1.5	2.8	4.1
	1,000万円以上	732	12.6	2.5	2.0	3.7	19.9	6.8	1.2	2.9	4.1
	分からない	1211	15.5	2.6	2.5	4.6	23.0	10.6	0.9	1.7	2.7
	答えたくない	1589	13.0	2.0	1.5	3.1	17.6	8.4	1.6	1.6	2.2
最終学歴	小学校	12	25.0	16.7	8.3	8.3	8.3	25.0	8.3	8.3	16.7
	中学校	424	20.8	2.8	2.8	7.1	29.2	15.1	0.9	1.4	1.9
	高校・旧制中学校	4675	17.6	3.4	2.6	5.6	25.3	12.8	1.4	2.2	3.3
	短大・高専	2006	17.9	2.5	1.8	4.2	20.2	12.4	1.3	3.7	3.5
	大学	4139	14.5	2.3	2.2	5.4	21.7	10.7	0.9	2.8	3.6
	大学院	375	15.7	3.7	1.9	5.6	22.9	13.1	0.8	2.9	6.1
	答えたくない	434	7.6	0.9	1.4	2.8	12.2	6.0	1.4	0.9	1.4
地域生活圏	ホール・劇場	5516	17.2	2.9	2.4	5.7	21.5	13.7	1.5	3.1	4.3
	美術館	5156	16.0	2.8	2.4	5.7	21.5	12.8	1.3	3.2	4.4
	博物館	4142	16.0	2.7	2.4	5.6	21.2	12.7	1.3	3.4	4.2
	映画館	7827	16.7	2.7	2.4	5.8	24.3	13.3	1.3	3.2	4.2
	行くことのできる施設はない	3487	13.4	2.4	1.7	4.1	19.9	8.1	0.7	1.5	1.7
習い事	文化系	4010	16.9	2.6	2.6	5.7	21.3	14.0	1.4	4.6	4.0
	スポーツ	4580	18.0	3.3	2.8	6.3	23.2	13.7	1.6	3.3	4.6
	教育・その他	2115	14.7	3.1	2.9	7.3	26.0	13.1	1.4	4.5	6.0
	していない	5024	15.1	2.4	1.7	4.3	22.0	9.5	0.8	1.3	2.0
直接鑑賞の有無	直接鑑賞あり	0	-	-	-	-	-	-	-	-	-
	直接鑑賞なし	12065	16.3	2.8	2.3	5.3	22.8	11.9	1.2	2.6	3.4
文化的環境の満足度	満足	2701	17.0	3.0	2.1	5.1	16.2	11.2	1.2	3.8	4.5
	不満足	3557	22.5	3.9	3.4	6.7	12.1	13.9	1.8	3.1	4.1
	関心なし	5807	12.2	2.0	1.7	4.4	32.4	11.0	0.8	1.8	2.5
オンラインを含めた文化的な環境への満足度	満足	2675	17.8	3.1	2.2	4.8	17.5	12.9	1.4	3.2	3.9
	不満足	3336	22.4	3.9	3.4	6.9	11.8	14.0	1.7	3.3	4.1
関心なし	6054	12.3	2.0	1.7	4.6	31.2	10.2	0.8	1.9	2.8	

	N=	健康上の理由から	小さな子どもを連れて行ける施設や行事が少なくない	少ない	パリアフリーや高齢者・障害者対応が整っている施設や行事が	魅力ある公演や展覧会などが少ない	テレビ、ラジオ、CD・DVD、インターネットなどにより鑑賞できる(鑑賞した)ので	なかった、又は外出を控えたから	新型コロナウイルス感染症の影響により、公演や展覧会などが中止になった、又は外出を控えたから	その他	特にない・分からない
■ 全体+10%											
■ 全体-10%											
全体	12065	4.7	1.3	0.6	5.1	7.9	37.6	0.9	28.2		
都市階級	大都市（政令指定都市及び東京都区部）	3367	4.5	1.2	0.4	4.0	7.6	39.4	1.0	27.1	
	中都市（大都市を除く人口15万以上の市）	3353	4.5	1.5	0.8	5.0	7.4	39.5	1.0	27.9	
	小都市A（人口5万以上15万未満の市）	3363	5.1	1.1	0.7	5.5	8.1	37.6	1.0	27.5	
	小都市B（人口5万未満の市）・町村	1982	5.0	1.2	0.6	6.3	9.2	31.3	0.7	31.8	
職業別	正規の職員・従業員（役員を含む）	3178	1.3	1.8	0.3	3.5	4.8	29.3	0.7	35.7	
	非正規の職員・従業員（期間従業員、契約社員、派遣社員を含む）	1564	2.3	0.9	0.4	4.7	7.4	37.5	0.9	24.6	
	自営業主・自由業（自分で、または共同で事業を営んでいる）	790	4.6	0.5	0.5	5.3	9.5	41.9	1.0	27.0	
	家族従業者（家族が営んでいる事業を手伝っている）	95	1.1	1.1	1.1	7.4	5.3	26.3	1.1	31.6	
	主婦・主夫	2789	5.0	2.5	0.9	5.7	7.9	49.2	0.9	20.6	
	学生	281	0.7	-	0.4	3.6	3.6	24.9	0.4	42.3	
	リタイア、無職	2851	10.3	0.1	0.9	6.6	12.3	38.9	1.3	24.1	
その他	517	4.4	0.6	0.4	3.5	6.0	21.3	0.6	50.3		
家族形態	ひとり暮らし（同居している人はいない）	2030	5.9	0.0	0.7	6.0	9.9	33.4	1.1	30.3	
	核家族（夫婦のみもしくは親と未婚の子どもの世帯）	8329	4.5	1.7	0.6	4.9	7.8	40.1	1.0	25.7	
	三世帯家族（親・子・孫の3世帯以上が同居）	737	4.2	1.4	0.8	5.3	6.6	36.5	0.5	29.7	
	その他	969	4.5	0.4	0.7	4.1	6.2	26.0	0.5	44.2	
子どもとの同居	同居している	4149	3.1	3.5	0.4	4.4	6.1	36.6	0.8	28.7	
	同居していない	5886	5.5	0.1	0.8	5.2	8.6	39.8	1.0	27.2	
未子の成長段階	未就学児	1011	0.9	12.4	0.2	2.0	1.8	26.4	0.5	35.5	
	小学生	522	1.7	2.9	0.4	4.6	3.1	29.1	0.8	32.8	
	中学生	283	1.8	0.4	-	3.2	4.9	37.8	1.1	19.4	
	高校生	604	2.8	0.5	0.3	4.1	7.1	35.9	1.2	27.5	
	大学・短大・高専以上や社会人	1729	5.1	0.1	0.6	6.1	9.3	44.8	0.9	25.3	
健康状態	健康面で特に問題はない	8018	1.2	1.7	0.2	5.0	7.8	38.9	0.8	26.5	
	普段の活動に制限がある	2875	14.8	0.5	1.8	6.7	10.2	44.4	1.4	17.7	
	答えたくない	1172	4.1	0.3	0.5	1.7	3.3	12.1	0.7	66.0	
介護・介助が必要な家族の有無	いる	690	10.9	0.3	2.6	7.0	11.6	45.7	1.9	18.6	
	いない	8880	4.1	1.7	0.4	4.8	7.4	39.1	0.8	26.6	
世帯年収	答えたくない	465	3.7	-	1.1	2.4	4.3	14.4	0.4	63.9	
	300万円未満	2788	8.0	0.5	1.1	6.5	10.9	36.3	1.1	24.1	
	300万円以上～500万円未満	2648	5.1	1.1	0.8	5.7	9.4	41.0	1.1	24.8	
	500万円以上～700万円未満	1745	3.2	3.0	0.2	4.5	6.4	38.6	1.3	24.6	
	700万円以上～1,000万円未満	1352	2.3	1.6	0.4	4.3	5.5	37.9	0.7	27.1	
	1,000万円以上	732	1.8	1.9	0.4	3.1	5.1	44.9	1.1	27.0	
	分からない	1211	4.5	0.5	0.5	4.7	6.9	35.6	0.4	32.9	
	答えたくない	1589	3.8	1.0	0.4	3.9	6.2	30.8	0.6	42.8	
最終学歴	小学校	12	16.7	-	-	8.3	16.7	8.3	-	58.3	
	中学校	424	8.5	0.5	1.2	5.7	8.5	25.0	0.9	33.7	
	高校・旧制中学校	4675	5.5	0.7	0.7	5.3	8.7	35.4	1.1	26.7	
	短大・高専	2006	4.3	1.9	0.8	5.3	7.7	44.7	0.8	24.5	
	大学	4139	4.0	1.7	0.4	4.8	7.4	39.9	0.9	28.0	
	大学院	375	4.5	1.9	0.3	6.4	8.5	43.5	0.5	22.7	
	答えたくない	434	1.8	0.2	0.7	2.5	4.8	15.2	0.5	63.1	
地域生活圏	ホール・劇場	5516	5.6	1.3	0.6	6.5	10.2	52.6	1.4	14.9	
	美術館	5156	4.9	1.5	0.6	5.9	9.5	51.0	1.2	16.7	
	博物館	4142	5.6	1.4	0.6	5.9	9.7	51.4	1.4	16.2	
	映画館	7827	4.8	1.6	0.5	5.6	9.3	46.4	1.1	18.4	
	行くことのできる施設はない	3487	3.6	0.6	0.8	3.1	4.5	16.1	0.5	52.9	
習い事	文化系	4010	5.7	2.2	0.6	5.5	8.5	51.2	1.1	16.3	
	スポーツ	4580	5.5	1.3	0.7	6.0	9.2	49.1	1.2	17.1	
	教育・その他	2115	4.3	3.3	0.5	4.8	7.2	41.8	0.9	21.6	
	していない	5024	3.6	0.6	0.6	4.2	6.9	24.1	0.7	42.1	
直接鑑賞の有無	直接鑑賞あり	0	-	-	-	-	-	-	-	-	
	直接鑑賞なし	12065	4.7	1.3	0.6	5.1	7.9	37.6	0.9	28.2	
文化的環境の満足度	満足	2701	5.1	1.7	0.5	4.6	10.6	53.3	1.3	17.3	
	不満足	3557	5.6	1.6	0.8	6.9	8.6	47.9	1.1	24.7	
	関心なし	5807	4.0	0.9	0.6	4.1	6.3	24.0	0.7	35.5	
オンラインを含めた文化的な環境への満足度	満足	2675	6.1	1.3	0.8	5.3	13.6	53.6	1.4	15.7	
	不満足	3336	6.0	1.7	0.8	6.8	8.5	49.9	0.8	23.1	
	関心なし	6054	3.4	1.0	0.5	4.0	5.1	23.7	0.8	36.6	

Q6SQ2

コロナ前と比べて、あなたが、この1年間に、コンサートや美術展、映画、歴史的な文化財、アートや音楽のフェスティバル等の文化芸術イベントを直接鑑賞した頻度は増加しましたか、減少しましたか。

		N=	大幅に増加した	やや増加した	変わらない	やや減少した	大幅に減少した
■ 全体+10%							
■ 全体-10%							
全体		20006	1.0	2.5	44.7	18.2	33.5
都市階級	大都市（政令指定都市及び東京都区部）	5967	1.3	2.4	41.5	19.4	35.3
	中都市（大都市を除く人口15万以上の市）	5709	1.2	3.2	43.1	18.3	34.3
	小都市A（人口5万以上15万未満の市）	5401	0.6	2.5	47.0	18.4	31.4
	小都市B（人口5万未満の市）・町村	2929	0.8	1.7	50.0	15.2	32.2
職業別	正規の職員・従業員（役員を含む）	5648	1.5	3.6	47.9	17.5	29.5
	非正規の職員・従業員（期間従業員、契約社員、派遣社員を含む）	2718	1.0	2.4	45.6	20.5	30.6
	自営業主・自由業（自分で、または共同で事業を営んでいる）	1386	1.3	3.6	44.3	15.8	35.0
	家族従業者（家族が営んでいる事業を手伝っている）	169	2.4	8.9	49.1	14.8	24.9
	主婦・主夫	4373	0.7	1.2	36.9	19.8	41.4
	学生	716	2.2	10.5	45.3	22.1	20.0
	リタイア、無職	4281	0.4	1.0	46.9	17.2	34.5
	その他	715	1.7	1.3	49.1	12.7	35.2
家族形態	ひとり暮らし（同居している人はいない）	3262	0.7	1.5	47.6	17.6	32.6
	核家族（夫婦のみもしくは親と未婚の子どもの世帯）	13854	1.0	2.4	43.4	19.1	34.1
	三世帯家族（親・子・孫の3世帯以上が同居）	1375	1.1	5.4	43.7	17.5	32.4
	その他	1515	1.9	3.4	50.7	12.5	31.5
子どもとの同居	同居している	7286	1.7	4.7	43.5	18.5	31.6
	同居していない	9458	0.6	1.2	44.6	18.2	35.3
未子の成長段階	未就学児	1884	2.9	9.3	47.1	15.6	25.2
	小学生	979	1.8	6.0	45.8	19.6	26.8
	中学生	511	2.0	3.9	42.1	22.7	29.4
	高校生	1212	2.2	5.1	43.4	19.1	30.1
	大学・短大・高専以上や社会人	2700	0.5	1.0	40.5	19.0	39.0
健康状態	健康面で特に問題はない	13658	1.0	2.3	44.6	19.4	32.8
	普段の活動に制限がある	4779	1.1	2.8	40.4	17.8	38.0
	答えたくない	1569	1.4	4.0	58.9	9.5	26.3
介護・介助が必要な家族の有無	いる	1184	3.3	3.8	36.2	19.8	36.9
	いない	14908	0.9	2.6	44.4	18.6	33.6
	答えたくない	652	2.3	4.0	52.3	10.1	31.3
世帯年収	300万円未満	4271	1.1	2.3	47.4	16.5	32.7
	300万円以上～500万円未満	4545	1.0	2.7	42.4	19.4	34.5
	500万円以上～700万円未満	3081	1.3	2.8	42.6	20.3	32.9
	700万円以上～1,000万円未満	2513	1.1	3.1	43.4	20.4	32.0
	1,000万円以上	1457	1.1	3.2	39.1	17.8	38.7
	分からない	1885	0.8	2.3	48.5	16.6	31.9
	答えたくない	2254	0.8	1.4	48.8	15.2	33.8
最終学歴	小学校	22	13.6	4.5	36.4	18.2	27.3
	中学校	618	0.5	2.6	59.4	13.1	24.4
	高校・旧制中学校	7159	0.9	2.2	49.0	16.4	31.6
	短大・高専	3363	1.0	1.9	40.1	18.9	38.1
	大学	7585	1.1	3.2	40.9	20.5	34.2
	大学院	689	1.3	2.9	42.1	18.6	35.1
答えたくない	570	1.6	2.5	55.4	11.1	29.5	
地域生活圏	ホール・劇場	10702	1.2	2.0	34.2	22.1	40.5
	美術館	10036	1.2	2.6	35.3	22.1	38.9
	博物館	8211	1.1	2.4	34.6	22.3	39.6
	映画館	14358	0.9	2.0	39.6	20.9	36.5
	行くことのできる施設はない	4118	0.3	1.5	64.8	8.9	24.4
習い事	文化系	7748	1.6	3.2	35.4	21.6	38.2
	スポーツ	8208	0.8	2.1	38.2	20.4	38.5
	教育・その他	4137	1.3	3.5	42.1	20.7	32.4
	していない	7009	0.6	1.9	55.7	13.6	28.1
直接鑑賞の有無	直接鑑賞あり	7941	2.0	5.7	29.6	25.3	37.4
	直接鑑賞なし	12065	0.4	0.5	54.6	13.5	31.0
文化的環境の満足度	満足	6435	1.9	4.8	33.4	24.2	35.7
	不満足	6206	0.9	2.4	35.7	20.4	40.7
	関心なし	7365	0.4	0.7	62.1	11.1	25.6
オンラインを含めた文化的な環境への満足度	満足	6250	2.1	4.8	33.8	24.0	35.3
	不満足	6011	0.8	2.6	34.2	21.2	41.2
	関心なし	7745	0.4	0.6	61.7	11.2	26.1

Q6SQ3

あなたと同居している小学生～高校生のお子さんの中で「最も下の年齢のお子さん」は、この1年間に、ホール・劇場、映画館、美術館・博物館などで文化芸術を直接鑑賞（テレビ、ラジオ、CD・DVD、インターネット配信等での視聴を除く鑑賞）をしたことはありますか。（複数回答）

	N =	合唱、吹奏楽など	オペラ、交響楽、室内楽、オペラ、	ポップス、ロック、ジャズ、歌謡	美術	美術のうち、特に現代美術	現代演劇、児童演劇、人形劇	ミュージカル	バレエ、モダンダンス、コンテン	ストリートダンス、ジャズダンス、民俗舞踊、社交ダンスなど	日本舞踊	伝統芸能	演芸
<p>■ 全体+10% ■ 全体-10%</p>													
全体													
都市階級	大都市（政令指定都市及び東京都都区部）	4052	10.0	10.2	9.5	3.0	3.0	4.1	1.7	2.2	0.7	2.0	1.6
	中都市（大都市を除く人口15万以上の市）	1121	11.3	13.6	10.5	3.8	3.8	5.6	2.4	2.6	1.2	2.1	2.3
	小都市A（人口5万以上15万未満の市）	1160	11.3	11.6	11.3	3.2	3.3	5.0	1.9	3.0	0.3	2.8	1.3
	小都市B（人口5万未満の市）・町村	1159	8.6	7.2	8.3	2.6	2.3	3.1	1.4	1.4	0.5	1.6	1.4
職業別	正規の職員・従業員（役員を含む）	612	7.5	7.5	6.4	2.1	2.0	1.6	0.7	1.6	0.7	1.0	1.5
	非正規の職員・従業員（期間従業員、契約社員、派遣社員を含む）	1879	9.4	11.8	10.2	3.5	2.6	4.4	2.0	2.5	0.6	2.2	1.9
	自営業主・自由業（自分で、または共同で事業を営んでいる）	470	9.4	11.5	9.6	2.8	3.6	5.7	0.2	2.1	0.2	0.9	1.3
	家族従業者（家族が営んでいる事業を手伝っている）	241	15.8	10.4	12.4	5.0	1.7	2.9	2.5	2.9	1.2	2.9	1.2
	主婦・主夫	74	20.3	17.6	17.6	2.7	1.4	2.7	2.7	2.7	1.4	-	1.4
	学生	862	7.8	6.3	7.0	1.9	3.8	3.2	1.0	1.2	0.6	1.6	0.7
	リタイア、無職	174	16.7	13.2	10.9	5.2	5.2	6.3	2.9	5.2	1.1	3.4	1.1
	その他	235	9.8	6.4	8.1	1.3	2.6	3.0	2.1	2.1	0.9	3.0	4.3
	その他	117	9.4	7.7	6.0	1.7	0.9	2.6	3.4	-	1.7	0.9	1.7
家族形態	ひとり暮らし（同居している人はいない）	0	-	-	-	-	-	-	-	-	-	-	-
	核家族（夫婦のみもしくは親と未婚の子どもの世帯）	3116	9.0	9.9	8.4	2.7	2.6	3.8	1.5	2.0	0.5	1.8	1.6
	三世帯家族（親・子・孫の3世帯以上が同居）	592	12.3	10.3	12.0	3.0	4.4	4.6	2.2	2.7	1.0	2.2	1.5
	その他	344	15.1	12.8	14.5	5.8	3.5	6.4	2.3	3.5	1.5	3.5	2.0
子どもとの同居	同居している	4052	10.0	10.2	9.5	3.0	3.0	4.1	1.7	2.2	0.7	2.0	1.6
	同居していない	0	-	-	-	-	-	-	-	-	-	-	-
末子の成長段階	未就学児	1350	11.6	12.5	11.0	4.1	3.0	4.8	2.2	2.7	0.7	2.1	1.6
	小学生	979	9.7	7.8	9.0	3.0	3.7	3.9	2.0	3.1	0.6	2.3	2.1
	中学生	511	7.8	9.4	6.1	1.0	1.8	3.7	0.6	1.2	0.4	0.4	0.4
	高校生	1212	9.2	10.1	9.6	2.7	2.8	3.7	1.3	1.5	0.9	2.2	1.7
	大学・短大・高専以上や社会人	0	-	-	-	-	-	-	-	-	-	-	-
健康状態	健康面で特に問題はない	2897	8.9	9.5	8.6	2.7	2.7	4.2	1.5	1.8	0.4	1.8	1.5
	普段の活動に制限がある	765	13.9	13.1	12.7	4.3	5.0	4.1	2.4	3.9	1.7	3.1	2.7
	答えたくない	390	10.0	10.3	9.5	3.3	0.8	3.8	2.1	2.1	1.0	1.0	0.5
介護・介助が必要な家族の有無	いる	258	19.4	20.2	14.7	6.2	8.5	10.9	5.8	6.6	1.9	5.4	4.7
	いない	3570	9.0	9.4	8.8	2.8	2.6	3.7	1.4	1.9	0.6	1.7	1.4
	答えたくない	224	14.7	12.1	13.8	3.6	1.8	3.6	1.8	2.7	1.3	1.8	1.3
世帯年収	300万円未満	452	14.2	10.8	11.1	3.8	4.2	4.6	1.5	2.7	0.7	2.2	2.2
	300万円以上～500万円未満	791	10.6	12.4	10.4	2.8	2.8	4.2	1.8	2.4	1.1	1.6	2.3
	500万円以上～700万円未満	919	8.5	8.3	8.3	2.8	3.7	2.7	1.2	2.5	0.7	1.6	1.5
	700万円以上～1,000万円未満	846	10.3	11.1	9.5	2.8	2.2	5.2	2.5	2.1	0.4	2.0	1.4
	1,000万円以上	461	10.2	10.8	10.0	3.9	3.5	4.6	1.5	1.7	1.1	2.8	2.2
	分からない	258	6.6	7.8	8.5	2.3	2.3	4.3	1.6	1.6	-	2.3	-
最終学歴	答えたくない	325	8.3	8.6	8.6	3.1	1.2	3.7	1.5	1.8	0.6	1.8	0.6
	小学校	9	22.2	22.2	11.1	-	11.1	11.1	11.1	11.1	-	11.1	-
	中学校	102	13.7	7.8	5.9	1.0	3.9	3.9	1.0	1.0	2.0	1.0	-
	高校・旧制中学校	1151	7.0	8.6	7.6	3.3	2.3	3.2	1.2	1.9	0.3	1.4	0.9
	短大・高専	734	8.6	8.4	7.8	2.0	3.3	4.0	0.8	1.9	0.3	1.2	1.2
	大学	1724	11.9	12.1	11.5	3.4	3.0	4.5	2.4	2.6	1.0	2.7	2.3
	大学院	199	11.1	10.1	11.1	3.5	4.0	3.5	1.5	2.0	1.0	1.5	3.0
	答えたくない	133	12.8	11.3	8.3	3.0	4.5	8.3	2.3	3.0	0.8	3.0	0.8
地域生活圏	ホール・劇場	1941	13.7	11.6	11.7	3.8	4.2	6.0	2.3	2.5	0.8	2.8	2.3
	美術館	1967	11.6	11.7	14.1	4.9	3.5	5.5	2.3	2.2	0.9	2.5	2.1
	博物館	1615	12.2	10.5	12.4	4.0	3.8	5.6	2.5	3.1	0.9	2.9	2.2
	映画館	2823	8.6	8.5	8.5	2.4	3.0	4.1	1.5	1.7	0.5	1.6	1.5
	行くことのできる施設はない	739	3.7	6.8	2.7	0.8	0.9	1.5	0.5	1.4	0.3	0.3	0.5
	文化系	1733	14.4	12.3	13.0	4.4	4.0	5.5	2.6	3.2	0.9	3.1	2.0
習い事	スポーツ	1637	10.0	9.2	9.3	3.1	3.2	5.0	2.3	2.4	0.6	2.6	2.0
	教育・その他	1241	10.2	9.8	9.3	3.5	3.6	4.9	1.7	3.5	0.5	2.3	1.9
	していない	1153	5.3	7.7	6.2	1.4	1.5	2.8	0.6	0.9	0.5	1.0	1.2
直接鑑賞の有無	直接鑑賞あり	2032	16.8	17.2	16.7	5.6	5.0	7.0	2.8	3.9	1.3	3.5	2.8
	直接鑑賞なし	2020	3.1	3.2	2.2	0.5	0.9	1.2	0.6	0.5	0.0	0.4	0.4
文化的環境の満足度	満足	1559	16.0	15.7	15.5	5.4	4.7	6.5	2.8	3.8	1.2	3.5	3.1
	不満足	1288	9.5	9.8	9.7	2.7	2.9	4.0	1.5	1.8	0.6	1.8	1.0
	関心なし	1205	2.7	3.7	1.5	0.3	0.7	1.2	0.5	0.6	0.2	0.2	0.4
オンラインを含めた文化的な環境への満足度	満足	1449	15.9	16.6	16.5	5.7	5.1	7.0	3.0	4.2	1.3	3.3	3.5
	不満足	1285	11.0	10.6	9.8	2.8	2.9	4.0	1.6	1.9	0.5	1.9	1.0
	関心なし	1318	2.4	3.0	1.4	0.3	0.7	1.1	0.3	0.4	0.2	0.5	0.2

Ⅲ. 集計結果

	N =	イ ベ ン ト	花 展 、 盆 裁 展 、 茶 会 な ど の 展 示	食 文 化 の 展 示 、 イ ベ ン ト	映 画 (ア ニ メ ー シ ョ ン 映 画 を 除 く)	ア ニ メ ー シ ョ ン 映 画	歴 史 的 な 建 物 や 遺 跡	館 、 資 料 館 な ど	歴 史 系 の 博 物 館 、 民 俗 系 の 博 物	文 化 財	地 域 の 伝 統 的 な 芸 能 や 祭 り (民 俗)	そ の 他	鑑 賞 し た も の は な い	同 居 し て い る 小 学 生 、 高 校 生 の 子 ども は い な い
■ 全体+10%														
■ 全体-10%														
全体		4052	1.0	2.0	19.3	19.6	7.1	5.3	2.0	0.1	45.2	-	-	-
都市階級	大都市（政令指定都市及び東京都都区部）	1121	1.2	2.1	20.0	20.4	8.2	5.7	1.7	0.1	41.0	-	-	-
	中都市（大都市を除く人口15万以上の市）	1160	1.3	2.7	20.5	20.5	8.3	5.9	3.1	0.3	41.6	-	-	-
	小都市A（人口5万以上15万未満の市）	1159	0.9	1.5	18.3	19.2	5.5	4.5	1.8	-	49.1	-	-	-
	小都市B（人口5万未満の市）・町村	612	0.3	1.3	17.8	17.0	5.6	4.6	1.1	-	52.0	-	-	-
職業別	正規の職員・従業員（役員を含む）	1879	0.9	2.2	20.4	22.5	7.6	6.1	2.1	-	45.1	-	-	-
	非正規の職員・従業員（期間従業員、契約社員、派遣社員を含む）	470	0.6	1.7	20.9	20.2	6.8	5.5	2.6	-	41.7	-	-	-
	自営業主・自由業（自分で、または共同で事業を営んでいる）	241	2.1	2.5	18.7	12.9	6.2	4.1	1.2	-	36.5	-	-	-
	家族従業者（家族が営んでいる事業を手伝っている）	74	1.4	2.7	9.5	12.2	5.4	4.1	1.4	-	25.7	-	-	-
	主婦・主夫	862	0.7	1.4	16.1	16.5	5.9	3.4	1.4	0.1	53.0	-	-	-
	学生	174	2.3	2.9	30.5	24.7	6.3	3.4	2.3	1.7	24.1	-	-	-
	リタイア、無職	235	2.1	2.1	15.7	10.2	9.8	7.7	4.3	0.4	52.3	-	-	-
その他	117	0.9	0.9	17.1	22.2	6.0	5.1	0.9	-	48.7	-	-	-	
家族形態	ひとり暮らし（同居している人はいない）	0	-	-	-	-	-	-	-	-	-	-	-	-
	核家族（夫婦のみもしくは親と未婚の子どもの世帯）	3116	0.9	1.8	19.0	19.6	7.2	5.4	2.0	0.1	47.4	-	-	-
	三世帯家族（親・子・孫の3世帯以上が同居）	592	1.4	1.9	21.6	22.1	6.9	5.6	2.7	0.2	37.2	-	-	-
	その他	344	1.7	3.8	18.3	14.5	5.8	3.8	1.7	-	38.7	-	-	-
子どもとの同居	同居している	4052	1.0	2.0	19.3	19.6	7.1	5.3	2.0	0.1	45.2	-	-	-
同居していない	0	-	-	-	-	-	-	-	-	-	-	-	-	-
末子の成長段階	未就学児	1350	1.2	3.0	14.4	17.9	5.9	5.0	1.9	-	44.3	-	-	-
	小学生	979	1.0	1.9	16.1	25.8	8.8	7.5	2.5	-	47.2	-	-	-
	中学生	511	0.2	0.8	20.9	19.6	5.9	4.7	2.3	-	50.7	-	-	-
	高校生	1212	1.2	1.4	26.7	16.4	7.4	4.0	1.7	0.4	42.2	-	-	-
	大学・短大・高専以上や社会人	0	-	-	-	-	-	-	-	-	-	-	-	-
健康状態	健康面で特に問題はない	2897	0.9	1.9	20.1	20.7	7.6	5.5	2.0	0.1	47.3	-	-	-
	普段の活動に制限がある	765	1.3	2.0	16.9	17.6	7.5	5.5	2.7	0.1	36.3	-	-	-
	答えたくない	390	1.5	2.3	18.7	14.9	2.1	3.1	0.8	-	46.4	-	-	-
介護・介助が必要な家族の有無	いる	258	3.1	5.4	20.9	21.7	7.4	8.1	3.9	0.4	31.8	-	-	-
	いない	3570	0.8	1.7	19.2	19.6	7.3	5.3	2.0	0.1	46.6	-	-	-
	答えたくない	224	1.8	2.2	18.8	17.4	3.6	1.3	0.9	0.4	37.1	-	-	-
世帯年収	300万円未満	452	2.0	2.2	16.8	12.6	6.6	6.0	2.2	0.4	44.2	-	-	-
	300万円以上～500万円未満	791	1.0	1.8	17.2	18.6	7.7	6.4	2.4	-	43.7	-	-	-
	500万円以上～700万円未満	919	0.7	2.2	20.2	22.1	5.8	4.5	0.8	-	47.9	-	-	-
	700万円以上～1,000万円未満	846	0.9	2.0	19.4	23.2	7.8	5.7	3.4	-	43.7	-	-	-
	1,000万円以上	461	0.9	2.6	24.9	19.7	11.1	6.7	2.4	0.2	40.8	-	-	-
	分からない	258	0.4	1.2	20.5	18.6	3.9	1.9	2.3	0.8	48.4	-	-	-
	答えたくない	325	1.5	1.2	16.3	15.7	4.6	3.1	0.3	-	49.5	-	-	-
	小学校	9	11.1	11.1	-	11.1	11.1	-	-	-	-	55.6	-	-
最終学歴	中学校	102	1.0	2.9	18.6	17.6	2.0	2.0	1.0	1.0	50.0	-	-	-
	高校・旧制中学校	1151	0.7	1.0	17.7	18.8	5.6	4.5	1.5	0.3	51.3	-	-	-
	短大・高専	734	0.3	1.6	21.3	18.5	6.9	3.8	1.1	0.1	45.8	-	-	-
	大学	1724	1.3	2.6	20.2	20.8	8.0	6.7	2.9	-	41.4	-	-	-
	大学院	199	2.5	2.0	19.1	24.1	11.6	6.0	2.5	-	38.7	-	-	-
	答えたくない	133	1.5	2.3	12.8	11.3	5.3	3.0	1.5	-	43.6	-	-	-
	ホール・劇場	1941	1.1	2.6	21.7	23.3	9.9	7.3	2.9	0.3	38.9	-	-	-
地域生活圏	美術館	1967	1.3	2.8	20.7	22.4	10.7	8.0	3.0	0.2	40.0	-	-	-
	博物館	1615	1.7	2.7	21.7	23.1	12.2	9.6	3.3	0.2	39.4	-	-	-
	映画館	2823	0.9	1.8	23.2	23.9	8.1	5.8	2.2	0.2	44.4	-	-	-
	行くことのできる施設はない	739	0.3	1.2	10.6	9.7	2.0	0.8	0.8	-	67.3	-	-	-
	文化系	1733	1.6	2.7	20.7	21.2	8.9	6.6	2.3	0.2	38.2	-	-	-
習い事	スポーツ	1637	1.3	2.1	21.9	23.6	9.2	6.6	2.7	0.2	42.6	-	-	-
	教育・その他	1241	1.1	2.3	20.9	25.5	8.3	6.8	2.7	0.2	42.6	-	-	-
	していない	1153	0.5	1.3	16.6	13.8	4.6	3.6	1.3	-	55.9	-	-	-
	直接鑑賞あり	2032	1.9	3.6	30.4	30.4	12.3	9.2	3.3	0.2	14.9	-	-	-
直接鑑賞の有無	直接鑑賞なし	2020	0.1	0.3	8.2	8.7	1.8	1.3	0.7	-	75.6	-	-	-
	満足	1559	1.5	3.6	25.0	24.6	11.1	8.7	3.5	0.2	30.4	-	-	-
文化的環境の満足度	不満足	1288	1.3	1.6	18.4	18.0	7.0	5.0	1.8	0.1	41.5	-	-	-
	関心なし	1205	0.1	0.3	13.0	14.7	1.9	1.1	0.5	0.1	68.2	-	-	-
オンラインを含めた文化的な環境への満足度	満足	1449	1.5	3.7	24.9	24.7	11.2	8.8	3.5	0.2	28.2	-	-	-
	不満足	1285	1.4	1.5	19.8	18.3	7.0	5.2	2.3	0.2	39.8	-	-	-
	関心なし	1318	0.1	0.6	12.7	15.2	2.6	1.4	0.3	-	69.0	-	-	-

Ⅲ. 集計結果

	N =	合唱、吹奏楽など	オーケストラ、室内楽、オペラ、	曲、演歌、民族音楽など	ポップス、ロック、ジャズ、歌謡	美術	美術のうち、特に現代美術	現代演劇、児童演劇、人形劇	ミュージカル	バレエ、モダンダンス、コンテン	ポラリイダンスなど	ストリートダンス、ジャズダンス、民俗舞踊、社交ダンスなど	日本舞踊	伝統芸能	演芸
■ 全体+10%															
■ 全体-10%															
全体	4052	10.0	10.2	9.5	3.0	3.0	4.1	1.7	2.2	0.7	2.0	1.4	1.4	1.4	2.1
北海道	145	9.0	12.4	9.7	3.4	2.1	5.5	2.8	1.4	1.4	1.4	2.1	-	-	-
青森県	47	4.3	6.4	8.5	2.1	-	4.3	-	-	2.1	-	-	-	-	-
岩手県	38	10.5	10.5	13.2	7.9	2.6	-	2.6	-	2.6	2.6	5.3	-	-	-
宮城県	73	12.3	12.3	6.8	4.1	4.1	4.1	-	1.4	-	-	2.7	-	-	-
秋田県	24	12.5	12.5	16.7	8.3	8.3	4.2	4.2	-	-	-	4.2	-	-	-
山形県	40	15.0	2.5	7.5	2.5	-	2.5	-	5.0	-	-	-	-	-	-
福島県	64	15.6	7.8	10.9	1.6	6.3	1.6	-	1.6	-	-	-	-	-	4.7
茨城県	95	6.3	7.4	11.6	4.2	4.2	3.2	1.1	3.2	-	-	-	1.1	-	-
栃木県	71	8.5	8.5	9.9	2.8	2.8	2.8	7.0	1.4	-	-	1.4	1.4	1.4	1.4
群馬県	73	16.4	8.2	4.1	-	1.4	4.1	-	-	-	-	-	-	-	1.4
埼玉県	240	9.6	9.6	9.2	0.8	2.9	3.3	1.3	1.7	0.4	2.9	0.8	-	-	-
千葉県	207	9.7	14.0	9.7	2.4	2.9	2.4	2.9	2.9	1.0	1.4	2.4	-	-	-
東京都	411	10.0	13.1	10.5	3.4	3.4	7.3	2.4	3.6	1.2	2.9	1.7	-	-	-
神奈川県	296	11.1	8.8	7.8	3.4	2.7	4.1	1.7	2.0	0.3	1.7	1.4	-	-	-
新潟県	71	14.1	5.6	11.3	4.2	-	2.8	1.4	2.8	-	-	2.8	-	-	-
富山県	26	11.5	7.7	15.4	3.8	-	-	-	-	3.8	-	-	-	-	-
石川県	40	12.5	5.0	7.5	5.0	2.5	7.5	2.5	-	-	-	2.5	2.5	-	-
福井県	24	-	-	20.8	8.3	4.2	4.2	-	-	-	-	-	-	-	-
山梨県	22	18.2	4.5	4.5	4.5	4.5	-	-	-	-	-	-	4.5	4.5	-
長野県	66	10.6	3.0	12.1	4.5	1.5	-	-	-	-	-	-	-	-	1.5
岐阜県	68	8.8	13.2	4.4	1.5	2.9	1.5	-	1.5	-	-	-	-	-	-
静岡県	129	10.9	9.3	10.9	2.3	3.9	3.1	0.8	3.1	1.6	2.3	1.6	-	-	-
愛知県	280	7.9	10.4	9.3	3.6	3.2	3.6	1.4	1.4	-	-	1.4	1.4	2.1	-
三重県	61	11.5	8.2	13.1	1.6	3.3	1.6	1.6	1.6	-	-	-	-	-	1.6
滋賀県	57	5.3	8.8	8.8	1.8	3.5	3.5	3.5	5.3	1.8	3.5	-	-	-	-
京都府	79	15.2	17.7	8.9	5.1	7.6	8.9	3.8	2.5	2.5	3.8	2.5	-	-	2.5
大阪府	270	8.1	8.9	10.0	3.7	4.1	8.1	1.5	2.6	0.7	3.7	1.5	-	-	-
兵庫県	172	11.0	14.0	15.1	4.1	2.9	8.7	0.6	1.7	0.6	2.9	3.5	-	-	-
奈良県	45	13.3	8.9	8.9	2.2	-	4.4	-	-	-	-	-	-	-	2.2
和歌山県	35	11.4	11.4	8.6	2.9	-	-	2.9	2.9	-	-	-	-	-	5.7
鳥取県	17	11.8	11.8	5.9	5.9	-	-	-	-	-	-	-	-	-	-
島根県	19	10.5	10.5	10.5	5.3	-	5.3	-	5.3	-	-	-	-	-	5.3
岡山県	52	15.4	15.4	17.3	3.8	7.7	1.9	3.8	3.8	-	-	-	1.9	7.7	-
広島県	84	9.5	10.7	9.5	3.6	1.2	-	1.2	-	-	-	-	-	-	-
山口県	46	4.3	8.7	6.5	-	-	-	-	4.3	-	-	-	-	-	-
徳島県	21	-	14.3	4.8	-	-	-	-	-	-	-	-	-	-	-
香川県	36	5.6	5.6	2.8	-	-	2.8	2.8	-	-	-	-	-	-	2.8
愛媛県	39	15.4	2.6	2.6	-	2.6	2.6	-	-	-	-	-	-	-	-
高知県	21	9.5	19.0	-	-	4.8	-	-	4.8	-	-	-	-	-	-
福岡県	159	13.2	10.7	11.3	3.8	2.5	3.1	2.5	3.1	2.5	1.9	1.9	-	-	-
佐賀県	29	-	3.4	13.8	3.4	3.4	-	3.4	3.4	-	-	-	-	-	-
長崎県	35	-	5.7	8.6	5.7	-	-	5.7	-	-	-	-	-	-	5.7
熊本県	50	4.0	6.0	4.0	2.0	6.0	4.0	2.0	4.0	2.0	2.0	4.0	2.0	2.0	4.0
大分県	36	5.6	22.2	2.8	-	-	-	2.8	2.8	-	-	-	-	-	2.8
宮崎県	40	10.0	12.5	2.5	2.5	5.0	2.5	-	2.5	-	-	-	-	-	2.5
鹿児島県	49	10.2	6.1	4.1	2.0	4.1	12.2	-	4.1	-	-	-	-	-	2.0
沖縄県	50	12.0	12.0	8.0	-	-	-	2.0	6.0	2.0	2.0	2.0	2.0	2.0	2.0
地域生活圏															
ホール・劇場	1941	13.7	11.6	11.7	11.7	3.8	4.2	6.0	2.3	2.5	0.8	2.8	2.8	2.3	2.3
美術館	1967	11.6	11.7	14.1	4.9	3.5	5.5	2.3	2.2	0.9	2.5	2.1	-	-	-
博物館	1615	12.2	10.5	12.4	4.0	3.8	5.6	2.5	3.1	0.9	2.9	2.2	-	-	-
映画館	2823	8.6	8.5	8.5	2.4	3.0	4.1	1.5	1.7	0.5	1.6	1.5	-	-	-
行くことのできる施設はない	739	3.7	6.8	2.7	0.8	0.9	1.5	0.5	1.4	0.3	0.3	0.5	-	-	-
習い事															
文化系	1733	14.4	12.3	13.0	4.4	4.0	5.5	2.6	3.2	0.9	3.1	2.0	-	-	-
教育・その他	1637	10.0	9.2	9.3	3.1	3.2	5.0	2.3	2.4	0.6	2.6	2.0	-	-	-
スポーツ	1241	10.2	9.8	9.3	3.5	3.6	4.9	1.7	3.5	0.5	2.3	1.9	-	-	-
していない	1153	5.3	7.7	6.2	1.4	1.5	2.8	0.6	0.9	0.5	1.0	1.2	-	-	-

Ⅲ. 集計結果

	N =	花 展、 盆 裁 展、 茶 会 な ど の 展 示、 イ ベ ン ト	食 文 化 の 展 示、 イ ベ ン ト	映 画 （ ア ニ メ ー シ ョ ン 映 画 を 除 く ）	ア ニ メ ー シ ョ ン 映 画	歴 史 的 な 建 物 や 遺 跡	歴 史 系 の 博 物 館、 民 俗 系 の 博 物 館、 資 料 館 な ど	地 域 の 伝 統 的 な 芸 能 や 祭 り （ 民 俗 文 化 財 ）	そ の 他	鑑 賞 し た も の は な い	同 居 し て い る 小 学 生 〜 高 校 生 の 子 ど も は い な い
■ 全体+10%											
■ 全体-10%											
全体	4052	1.0	2.0	19.3	19.6	7.1	5.3	2.0	0.1	45.2	-
北海道	145	0.7	1.4	13.8	8.3	2.1	0.7	1.4	-	55.2	-
青森県	47	2.1	-	19.1	17.0	4.3	4.3	2.1	-	53.2	-
岩手県	38	-	5.3	10.5	15.8	7.9	7.9	5.3	-	52.6	-
宮城県	73	-	2.7	19.2	30.1	4.1	4.1	-	-	41.1	-
秋田県	24	-	-	33.3	20.8	4.2	4.2	4.2	-	29.2	-
山形県	40	-	2.5	12.5	20.0	5.0	5.0	5.0	-	57.5	-
福島県	64	-	-	12.5	18.8	4.7	1.6	1.6	-	43.8	-
茨城県	95	1.1	1.1	27.4	23.2	6.3	6.3	2.1	-	42.1	-
栃木県	71	1.4	-	16.9	22.5	8.5	4.2	7.0	-	49.3	-
群馬県	73	-	1.4	23.3	16.4	2.7	2.7	1.4	-	47.9	-
埼玉県	240	0.4	-	17.9	24.6	7.1	4.6	0.8	-	47.5	-
千葉県	207	0.5	2.4	23.7	28.5	5.3	4.8	2.4	0.5	38.2	-
東京都	411	1.5	1.5	21.4	20.2	8.8	5.6	1.5	-	39.4	-
神奈川県	296	0.7	2.4	21.6	16.6	6.4	5.1	1.7	0.3	47.6	-
新潟県	71	1.4	1.4	18.3	22.5	7.0	7.0	5.6	-	42.3	-
富山県	26	3.8	3.8	15.4	19.2	15.4	11.5	11.5	-	38.5	-
石川県	40	2.5	2.5	22.5	10.0	10.0	5.0	2.5	-	52.5	-
福井県	24	-	-	16.7	25.0	4.2	-	4.2	-	45.8	-
山梨県	22	-	-	13.6	9.1	9.1	4.5	-	-	50.0	-
長野県	66	1.5	3.0	16.7	22.7	12.1	10.6	1.5	-	47.0	-
岐阜県	68	1.5	4.4	14.7	19.1	5.9	5.9	1.5	-	45.6	-
静岡県	129	1.6	0.8	17.8	19.4	8.5	4.7	1.6	-	45.0	-
愛知県	280	0.7	1.8	20.7	23.2	8.2	7.9	1.4	-	42.9	-
三重県	61	-	3.3	21.3	11.5	4.9	3.3	-	-	44.3	-
滋賀県	57	3.5	-	14.0	10.5	3.5	7.0	-	-	49.1	-
京都府	79	2.5	2.5	22.8	19.0	7.6	5.1	3.8	-	35.4	-
大阪府	270	0.7	2.6	18.9	18.5	8.9	3.7	1.5	0.4	47.0	-
兵庫県	172	0.6	4.7	20.3	18.0	9.3	8.1	5.2	-	40.1	-
奈良県	45	2.2	4.4	33.3	26.7	11.1	4.4	-	-	40.0	-
和歌山県	35	-	-	22.9	14.3	8.6	5.7	-	-	45.7	-
鳥取県	17	5.9	-	5.9	23.5	-	5.9	-	-	47.1	-
島根県	19	5.3	-	31.6	26.3	-	-	-	-	42.1	-
岡山県	52	3.8	3.8	21.2	19.2	9.6	9.6	3.8	1.9	44.2	-
広島県	84	1.2	3.6	17.9	15.5	7.1	3.6	2.4	-	51.2	-
山口県	46	-	2.2	17.4	17.4	10.9	6.5	-	-	52.2	-
徳島県	21	-	-	19.0	28.6	-	4.8	-	-	47.6	-
香川県	36	-	-	11.1	22.2	2.8	2.8	-	-	58.3	-
愛媛県	39	2.6	2.6	12.8	15.4	5.1	-	2.6	-	56.4	-
高知県	21	-	4.8	-	9.5	9.5	-	-	-	52.4	-
福岡県	159	1.3	3.8	18.9	22.0	5.7	6.3	4.4	-	41.5	-
佐賀県	29	-	-	13.8	20.7	6.9	6.9	-	-	58.6	-
長崎県	35	-	-	8.6	17.1	5.7	11.4	2.9	-	48.6	-
熊本県	50	2.0	2.0	24.0	22.0	12.0	2.0	4.0	2.0	42.0	-
大分県	36	-	8.3	13.9	5.6	11.1	11.1	-	-	47.2	-
宮崎県	40	-	-	15.0	10.0	7.5	5.0	-	-	52.5	-
鹿児島県	49	-	-	14.3	16.3	6.1	6.1	-	-	51.0	-
沖縄県	50	2.0	-	24.0	18.0	2.0	-	-	-	42.0	-
地域生活圏											
ホール・劇場	1941	1.1	2.6	21.7	23.3	9.9	7.3	2.9	0.3	38.9	-
美術館	1967	1.3	2.8	20.7	22.4	10.7	8.0	3.0	0.2	40.0	-
博物館	1615	1.7	2.7	21.7	23.1	12.2	9.6	3.3	0.2	39.4	-
映画館	2823	0.9	1.8	23.2	23.9	8.1	5.8	2.2	0.2	44.4	-
行くことのできる施設はない	739	0.3	1.2	10.6	9.7	2.0	0.8	0.8	-	67.3	-
習い事											
文化系	1733	1.6	2.7	20.7	21.2	8.9	6.6	2.3	0.2	38.2	-
教育・その他	1637	1.3	2.1	21.9	23.6	9.2	6.6	2.7	0.2	42.6	-
スポーツ	1241	1.1	2.3	20.9	25.5	8.3	6.8	2.7	0.2	42.6	-
していない	1153	0.5	1.3	16.6	13.8	4.6	3.6	1.3	-	55.9	-

Q7

あなたは、この1年間に、テレビ、ラジオ、CD・DVD、インターネット配信等により鑑賞したものはありますか。(複数回答)

■ 全体+10%
■ 全体-10%

		N=	唱、吹奏楽など	オーケストラ、室内楽、オペラ、合	曲、演奏、民族音楽など	ポップス、ロック、ジャズ、歌謡	美術	美術のうち、特に現代美術	現代演劇、児童演劇、人形劇	ミュージカル	ラリーダンスなど	バレエ、モダンダンス、コンテンポ	ストリートダンス、ジャズダンス、民俗舞踊、社交ダンスなど	日本舞踊	伝統芸能
全体		20006	14.9	33.4	11.1	2.1	1.7	4.0	2.2	2.9	0.7	4.1			
都市階級	大都市(政令指定都市及び東京都区部)	5967	17.3	36.0	12.7	2.5	1.9	4.6	2.6	3.1	0.7	4.5			
	中都市(大都市を除く人口15万以上の市)	5709	16.0	34.9	12.1	2.2	1.7	4.3	2.3	3.0	0.9	4.4			
	小都市A(人口5万以上15万未満の市)	5401	13.2	31.4	9.6	1.7	1.8	3.9	2.2	3.0	0.4	3.7			
	小都市B(人口5万未満の市)・町村	2929	11.4	28.7	8.9	1.5	1.0	2.5	1.3	2.5	0.6	3.3			
職業別	正規の職員・従業員(役員を含む)	5648	10.4	31.2	7.0	2.1	1.8	3.6	1.5	2.6	0.5	2.0			
	非正規の職員・従業員(期間従業員、契約社員、派遣社員を含む)	2718	12.7	37.9	9.3	1.5	1.4	4.0	1.8	3.1	0.6	3.7			
	自営業主・自由業(自分で、または共同で事業を営んでいる)	1386	21.6	40.0	17.8	4.7	3.0	3.6	4.0	3.9	0.9	5.9			
	家族従業者(家族が営んでいる事業を手伝っている)	169	10.1	37.9	14.2	2.4	2.4	1.8	1.8	3.0	1.2	3.6			
	主婦・主夫	4373	17.8	31.6	12.3	1.7	1.7	5.1	2.9	2.8	0.6	4.9			
	学生	716	9.6	24.2	9.5	2.9	3.1	7.1	2.5	3.4	0.7	2.7			
	リタイア、無職	4281	19.1	36.3	15.2	2.0	1.1	3.3	2.0	3.0	1.0	6.2			
家族形態	その他	715	10.3	22.4	6.9	1.3	1.4	3.6	2.5	2.9	0.4	2.2			
	ひとり暮らし(同居している人はいない)	3262	16.3	34.2	11.2	2.2	1.5	4.0	2.7	3.2	0.8	5.6			
	核家族(夫婦のみもしくは親と未婚の子どもの世帯)	13854	15.4	34.4	11.2	2.0	1.7	4.0	2.2	2.9	0.6	3.9			
	三世帯家族(親・子・孫の3世帯以上同居)	1375	12.1	31.0	11.3	2.6	2.0	4.9	2.0	3.3	1.0	3.7			
子どもとの同居	同居している	7286	12.9	30.2	9.6	2.3	1.9	4.0	2.0	3.1	0.8	3.2			
	同居していない	9458	16.0	35.5	12.2	1.9	1.6	4.0	2.2	2.7	0.5	4.3			
末子の成長段階	未就学児	1884	11.4	22.9	8.2	3.0	2.1	4.4	2.2	4.0	0.6	2.1			
	小学生	979	10.7	28.1	7.7	2.8	3.1	4.8	2.8	4.0	1.0	2.6			
	中学生	511	11.5	38.9	6.8	1.6	2.3	3.7	2.0	3.9	0.8	2.3			
	高校生	1212	12.4	29.1	9.9	2.9	1.9	3.6	1.7	2.0	0.8	2.9			
	大学・短大・高専以上や社会人	2700	15.3	35.0	11.8	1.6	1.4	3.6	1.9	2.5	0.9	4.5			
健康状態	健康面で特に問題はない	13658	14.9	33.5	10.7	2.0	1.7	4.0	2.3	3.0	0.7	3.8			
	普段の活動に制限がある	4779	18.4	39.4	14.7	2.6	1.9	4.5	2.3	3.3	0.8	5.7			
	答えたくない	1569	4.7	13.9	3.6	1.3	0.8	2.2	1.5	1.1	0.4	1.8			
介護・介助が必要な家族の有無	いる	1184	19.5	40.8	16.2	4.1	3.4	6.5	3.5	4.1	1.6	6.3			
	いない	14908	14.6	33.4	10.9	1.9	1.6	3.8	2.0	2.9	0.6	3.7			
	答えたくない	652	6.6	15.3	6.4	1.8	1.1	3.2	1.2	1.5	0.5	1.2			
世帯年収	300万円未満	4271	15.9	34.5	12.5	2.2	1.5	3.3	1.8	3.0	0.7	4.9			
	300万円以上～500万円未満	4545	15.6	34.9	12.4	2.1	1.5	4.1	2.3	3.1	0.6	4.6			
	500万円以上～700万円未満	3081	14.9	34.2	10.1	2.2	2.3	4.2	2.2	3.0	0.6	3.8			
	700万円以上～1,000万円未満	2513	14.8	34.5	10.5	2.2	2.2	4.7	2.5	3.2	0.5	3.6			
	1,000万円以上	1457	17.8	37.0	11.3	3.0	1.8	4.3	3.6	3.7	1.0	3.8			
	分からない	1885	12.5	29.7	9.8	1.7	1.6	4.5	1.7	2.5	1.0	3.7			
	答えたくない	2254	12.1	26.8	9.1	1.4	1.1	3.8	2.2	2.0	0.5	3.0			
最終学歴	小学校	22	18.2	22.7	13.6	4.5	4.5	4.5	4.5	-	-	4.5			
	中学校	618	10.0	28.5	7.9	1.3	0.8	3.2	1.6	3.7	0.6	3.2			
	高校・旧制中学校	7159	11.6	32.3	9.1	1.3	1.2	3.1	1.5	3.0	0.6	3.7			
	短大・高専	3363	15.2	34.5	10.9	1.5	1.7	4.5	2.4	2.8	0.6	4.2			
	大学	7585	18.6	35.4	13.4	3.0	2.2	4.8	2.8	3.0	0.8	4.7			
	大学院	689	19.4	34.1	14.8	4.1	2.6	5.2	3.2	2.5	1.0	4.1			
地域生活圏	答えたくない	570	6.5	18.8	6.0	1.6	1.4	2.1	1.4	1.6	0.4	1.2			
	ホール・劇場	10702	22.4	44.7	15.9	3.0	2.5	5.8	3.4	4.1	1.0	6.0			
	美術館	10036	20.8	42.1	16.6	3.3	2.5	5.6	3.4	4.1	1.1	6.1			
	博物館	8211	21.5	42.9	17.1	3.5	2.5	5.9	3.6	4.2	1.2	6.6			
	映画館	14358	17.2	39.2	12.8	2.4	1.9	4.8	2.6	3.3	0.8	4.7			
	行くことのできる施設はない	4118	4.7	13.2	2.9	0.5	0.4	1.1	0.6	1.0	0.1	1.2			
習い事	文化系	7748	21.3	40.5	15.2	3.2	2.4	6.2	3.7	4.0	1.0	5.8			
	スポーツ	8208	17.7	40.0	13.2	2.6	2.2	4.9	2.8	3.7	1.0	5.2			
	教育・その他	4137	14.8	37.3	10.0	2.6	2.3	5.7	2.3	4.5	0.7	3.4			
	していない	7009	9.3	23.2	7.2	1.0	0.8	2.0	1.0	1.7	0.3	2.6			
直接鑑賞の有無	直接鑑賞あり	7941	21.7	43.9	17.8	3.9	3.3	7.2	3.8	4.9	1.3	6.7			
	直接鑑賞なし	12065	10.5	26.5	6.7	0.9	0.6	1.9	1.2	1.6	0.3	2.4			
文化的環境の満足度	満足	6435	22.2	42.4	16.9	3.3	2.6	6.5	3.3	4.8	1.2	6.3			
	不満足	6206	18.3	36.1	14.5	2.8	2.3	4.9	3.0	3.1	0.8	5.5			
	関心なし	7365	5.7	23.2	3.2	0.4	0.4	1.1	0.7	1.2	0.1	1.0			
オンラインを含めた文化的な環境への満足度	満足	6250	24.3	46.3	18.6	3.9	3.0	7.1	3.8	5.1	1.4	6.9			
	不満足	6011	18.4	36.8	14.4	2.5	2.2	4.8	2.8	3.4	0.8	5.3			
	関心なし	7745	4.6	20.3	2.6	0.3	0.2	0.9	0.5	0.8	0.0	0.9			

	N=	演芸	花展、盆裁展、茶会などの展示、イベント	食文化の展示、イベント	映画（アニメーション映画を除く）	アニメーション映画	歴史的な建物や遺跡	資料館など	歴史系の博物館、民俗系の博物館、	化財） 地域の伝統的な芸能や祭り（民俗文化財）	その他	鑑賞したものは ない
■ 全体+10%												
■ 全体-10%												
全体	20006	12.0	1.2	2.2	38.8	22.4	15.2	6.2	3.8	0.3	36.7	
都市階級	大都市（政令指定都市及び東京都区部）	5967	12.3	1.1	2.3	42.1	22.7	16.2	7.1	3.4	0.3	33.7
	中都市（大都市を除く人口15万以上の市）	5709	13.1	1.3	2.3	38.7	22.2	16.3	6.5	3.9	0.3	35.3
	小都市A（人口5万以上15万未満の市）	5401	11.5	1.3	2.0	38.4	23.6	14.2	5.5	3.9	0.3	37.8
	小都市B（人口5万未満の市）・町村	2929	9.9	1.5	2.1	33.1	20.2	12.7	4.8	4.1	0.2	43.2
職業別	正規の職員・従業員（役員を含む）	5648	7.3	1.0	2.3	38.2	28.0	9.5	4.4	2.3	0.1	39.6
	非正規の職員・従業員（期間従業員、契約社員、派遣社員を含む）	2718	9.8	0.9	1.9	40.7	26.8	12.3	5.0	2.5	0.5	33.6
	自営業主・自由業（自分で、または共同で事業を営んでいる）	1386	16.2	1.1	3.4	43.5	24.2	20.1	10.0	6.1	0.2	28.6
	家族従業者（家族が営んでいる事業を手伝っている）	169	8.9	1.8	4.7	26.0	18.9	11.2	3.0	3.0	-	27.8
	主婦・主夫	4373	12.2	1.7	1.8	37.3	17.4	16.5	5.8	3.7	0.4	37.3
	学生	716	3.5	1.1	2.2	36.3	32.4	4.5	2.8	1.8	0.6	36.5
	リタイア、無職	4281	20.0	1.4	2.4	41.7	17.0	24.6	9.8	6.6	0.2	33.6
	その他	715	8.0	1.1	0.8	23.8	12.0	8.7	2.1	2.2	0.8	57.5
家族形態	ひとり暮らし（同居している人はいない）	3262	11.3	1.1	1.8	38.7	21.6	14.7	5.8	3.1	0.4	38.4
	核家族（夫婦のみもしくは親と未婚の子どもの世帯）	13854	12.7	1.2	2.2	40.1	22.7	16.1	6.7	4.1	0.3	35.2
	三世帯家族（親・子・孫の3世帯以上が同居）	1375	9.6	1.7	2.8	37.0	26.9	11.8	4.6	3.9	0.2	33.4
	その他	1515	8.5	1.4	2.2	29.1	17.6	10.7	3.7	2.4	0.1	49.7
子どもとの同居	同居している	7286	9.6	1.4	2.3	36.2	23.9	11.8	4.8	3.1	0.2	37.1
	同居していない	9458	14.0	1.2	2.2	40.8	21.6	17.9	7.3	4.6	0.3	35.7
未子の成長段階	未就学児	1884	4.5	1.5	2.1	26.9	27.2	6.1	3.2	1.4	0.1	41.9
	小学生	979	4.8	0.9	2.6	35.8	36.1	5.8	3.2	2.0	-	36.6
	中学生	511	7.4	0.8	1.4	41.7	30.3	6.8	2.7	2.2	-	29.2
	高校生	1212	8.3	1.7	3.1	37.0	21.9	9.8	4.3	3.1	0.4	35.0
	大学・短大・高専以上や社会人	2700	15.9	1.6	2.3	41.4	16.8	19.7	7.1	4.7	0.3	36.5
健康状態	健康面で特に問題はない	13658	11.1	1.2	2.2	40.0	23.9	14.7	6.1	3.5	0.3	35.7
	普段の活動に制限がある	4779	17.5	1.6	2.7	42.8	21.8	20.3	7.9	5.5	0.4	29.3
	答えたくない	1569	2.7	0.3	0.8	16.1	11.9	4.0	1.5	1.0	0.1	67.7
介護・介助が必要な家族の有無	いる	1184	16.1	2.7	3.9	43.0	24.0	19.0	9.0	5.7	0.4	28.1
	いない	14908	12.1	1.2	2.2	39.5	23.0	15.4	6.2	3.9	0.3	35.8
	答えたくない	652	3.2	0.5	1.1	15.6	11.7	4.3	1.2	1.2	0.2	63.5
世帯年収	300万円未満	4271	13.3	1.2	1.7	36.9	19.8	15.5	6.2	3.8	0.4	37.0
	300万円以上～500万円未満	4545	15.2	1.4	2.4	41.1	22.5	18.9	7.5	4.5	0.4	33.3
	500万円以上～700万円未満	3081	10.6	1.3	2.5	41.7	26.8	14.4	6.2	3.9	0.2	33.9
	700万円以上～1,000万円未満	2513	9.9	1.2	2.6	42.4	27.4	14.2	5.8	4.1	0.1	32.8
	1,000万円以上	1457	11.7	1.8	3.7	45.2	26.4	15.5	7.5	4.0	0.1	31.6
	分からない	1885	9.9	1.2	1.5	33.5	19.9	11.0	4.8	2.8	0.2	42.4
	答えたくない	2254	9.1	0.8	1.4	30.1	15.4	12.2	4.1	2.6	0.4	49.3
	最終学歴	小学校	22	4.5	-	13.6	13.6	9.1	4.5	-	-	-
中学校		618	10.2	1.3	2.6	32.8	25.2	7.8	3.2	2.8	0.2	43.0
高校・旧制中学校		7159	12.5	1.3	2.0	35.9	20.5	14.2	5.3	3.6	0.4	39.5
短大・高専		3363	10.3	1.1	1.7	39.8	21.5	14.2	4.9	2.9	0.2	35.5
大学		7585	13.1	1.2	2.6	43.1	24.7	17.9	7.9	4.6	0.3	32.1
大学院		689	11.6	2.2	3.2	39.5	27.0	15.7	8.0	3.6	-	34.3
答えたくない		570	3.7	0.4	0.9	19.1	13.7	5.1	2.3	1.8	0.2	63.2
地域生活圏		ホール・劇場	10702	17.4	1.7	3.2	48.4	26.6	21.7	9.1	5.6	0.4
	美術館	10036	16.4	1.7	3.1	47.6	26.2	21.4	9.3	5.5	0.4	25.3
	博物館	8211	17.6	1.7	3.3	48.3	27.5	23.2	10.4	6.0	0.4	24.3
	映画館	14358	14.1	1.3	2.5	46.6	26.7	17.7	7.3	4.4	0.4	28.3
	行くことのできる施設はない	4118	3.8	0.6	0.6	15.7	9.9	5.1	1.5	1.1	0.0	69.7
習い事	文化系	7748	13.0	1.9	2.6	44.7	26.3	17.3	7.4	4.3	0.4	26.7
	スポーツ	8208	14.9	1.7	2.8	45.7	26.2	18.4	7.6	4.6	0.4	28.1
	教育・その他	4137	9.5	1.4	2.9	46.0	36.7	12.0	5.9	3.9	0.3	29.2
	していない	7009	9.7	0.6	1.5	29.2	15.1	12.3	4.7	2.9	0.2	51.8
直接鑑賞の有無	直接鑑賞あり	7941	15.9	2.2	3.6	51.8	31.7	20.8	9.6	5.9	0.4	14.8
	直接鑑賞なし	12065	9.4	0.6	1.3	30.3	16.4	11.5	3.9	2.4	0.2	51.0
文化的環境の満足度	満足	6435	16.0	2.2	3.8	47.0	28.6	20.8	9.3	5.9	0.4	21.4
	不満足	6206	14.4	1.4	2.3	40.5	21.9	19.5	7.8	4.7	0.3	32.9
	関心なし	7365	6.3	0.2	0.8	30.2	17.5	6.6	2.1	1.2	0.2	53.1
オンラインを含めた文化的環境への満足度	満足	6250	17.0	2.2	3.7	51.7	31.1	22.2	9.7	6.1	0.5	17.5
	不満足	6011	14.8	1.5	2.5	40.3	22.0	19.5	8.4	4.9	0.3	30.9
関心なし	7745	5.7	0.3	0.7	27.2	15.7	6.1	1.6	1.1	0.1	56.6	

Q8

あなたは、この1年間にインターネットによる有料（月額又はチケット購入等）のオンライン配信で鑑賞したものはありますか。（複数回答）

		N=	唱、吹奏楽など	オーケストラ、室内楽、オペラ、合	曲、演歌、民族音楽など	ポップス、ロック、ジャズ、歌謡	美術	美術のうち、特に現代美術	現代演劇、児童演劇、人形劇	ミュージカル	ラリーダンスなど	バレエ、モダンダンス、コンテンポ	民俗舞踊、社交ダンスなど	ストリートダンス、ジャズダンス、	日本舞踊	伝統芸能
■ 全体+10%																
■ 全体-10%																
全体		20006	1.6	6.9	1.4	0.5	0.6	1.1	0.3	0.4	0.1	0.4				
都市階級	大都市（政令指定都市及び東京都区部）	5967	2.0	8.0	1.5	0.5	0.7	1.4	0.4	0.5	0.2	0.5				
	中都市（大都市を除く人口15万以上の市）	5709	1.8	7.7	1.8	0.6	0.5	1.1	0.5	0.5	0.2	0.6				
	小都市A（人口5万以上15万未満の市）	5401	1.4	5.9	1.3	0.4	0.7	0.9	0.3	0.3	0.0	0.3				
	小都市B（人口5万未満の市）・町村	2929	1.0	5.1	0.9	0.3	0.3	0.8	0.3	0.3	0.1	0.2				
職業別	正規の職員・従業員（役員を含む）	5648	2.7	9.5	2.3	0.9	0.8	1.6	0.5	0.9	0.2	0.6				
	非正規の職員・従業員（期間従業員、契約社員、派遣社員を含む）	2718	1.2	8.7	0.7	0.3	0.8	1.2	0.4	0.1	0.1	0.4				
	自営業主・自由業（自分で、または共同で事業を営んでいる）	1386	2.6	7.6	2.3	0.4	0.9	1.1	0.6	0.6	0.1	0.6				
	家族従業者（家族が営んでいる事業を手伝っている）	169	3.0	10.7	10.1	3.6	1.2	1.2	2.4	2.4	0.6	-				
	主婦・主夫	4373	1.0	4.4	0.8	0.2	0.6	1.1	0.2	0.1	0.0	0.4				
	学生	716	1.3	11.0	3.4	1.3	0.8	1.8	0.6	1.3	0.3	0.7				
	リタイア、無職	4281	1.0	4.3	0.6	0.1	0.1	0.5	0.1	0.1	0.0	0.2				
	その他	715	1.5	4.1	0.3	0.3	0.4	0.7	0.1	0.1	0.3	-				
家族形態	ひとり暮らし（同居している人はいない）	3262	1.0	6.5	0.5	0.1	0.3	0.7	0.1	0.2	-	0.2				
	核家族（夫婦のみもしくは親と未婚の子どもの世帯）	13854	1.7	6.9	1.2	0.4	0.6	1.2	0.3	0.3	0.1	0.4				
	三世帯家族（親・子・孫の3世帯以上同居）	1375	3.0	8.7	3.9	1.5	1.4	1.2	1.0	1.3	0.5	1.0				
	その他	1515	1.4	6.5	2.8	0.8	0.9	1.4	0.5	1.0	0.2	0.5				
子どもとの同居	同居している	7286	2.8	8.0	3.2	1.2	0.9	1.5	0.7	1.0	0.3	0.8				
	同居していない	9458	1.0	6.2	0.4	0.1	0.5	1.0	0.2	0.1	0.0	0.2				
末子の成長段階	未就学児	1884	4.4	10.0	6.1	1.9	1.2	2.0	1.1	2.2	0.4	1.2				
	小学生	979	4.4	9.6	5.4	2.9	1.8	2.9	1.8	1.7	0.8	0.9				
	中学生	511	3.7	10.0	3.7	1.2	1.2	1.0	0.4	0.8	0.6	1.0				
	高校生	1212	3.5	10.6	3.3	1.2	0.7	1.8	0.7	0.7	0.4	1.1				
	大学・短大・高専以上や社会人	2700	0.7	4.5	0.3	0.1	0.4	0.5	0.1	0.1	0.0	0.3				
健康状態	健康面で特に問題はない	13658	1.7	7.0	1.1	0.4	0.6	1.1	0.3	0.4	0.1	0.4				
	普段の活動に制限がある	4779	1.8	7.2	2.3	0.8	0.7	1.0	0.4	0.5	0.2	0.5				
	答えたくない	1569	1.1	5.1	1.3	0.4	0.2	1.0	0.6	0.6	0.2	0.4				
介護・介助が必要な家族の有無	いる	1184	4.6	8.4	4.1	1.8	1.9	2.3	1.0	1.0	0.6	0.7				
	いない	14908	1.6	6.9	1.4	0.4	0.6	1.1	0.3	0.4	0.1	0.4				
	答えたくない	652	2.0	6.3	2.5	0.9	0.2	1.8	0.8	0.9	0.6	0.5				
世帯年収	300万円未満	4271	1.5	5.2	1.3	0.4	0.5	0.8	0.2	0.4	0.0	0.3				
	300万円以上～500万円未満	4545	1.5	6.9	1.6	0.6	0.6	1.0	0.3	0.4	0.2	0.4				
	500万円以上～700万円未満	3081	2.0	7.7	1.8	0.6	0.7	1.3	0.4	0.4	0.2	0.7				
	700万円以上～1,000万円未満	2513	2.3	9.6	1.7	0.6	0.7	1.7	0.6	0.8	0.2	0.7				
	1,000万円以上	1457	2.8	10.4	2.0	0.5	1.2	1.6	0.6	0.7	0.3	0.7				
	分からない	1885	0.8	6.8	0.8	0.4	0.5	1.0	0.2	0.3	0.1	0.3				
	答えたくない	2254	1.0	4.1	0.7	0.1	0.3	0.8	0.3	0.2	0.1	0.0				
	小学校	22	9.1	9.1	13.6	9.1	-	4.5	9.1	4.5	4.5	4.5				
最終学歴	中学校	618	1.5	5.5	0.5	0.2	-	0.3	0.2	0.6	0.2	0.2				
	高校・旧制中学校	7159	0.9	5.7	1.1	0.4	0.5	0.7	0.2	0.3	0.1	0.3				
	短大・高専	3363	1.1	7.1	1.1	0.1	0.6	1.0	0.2	0.3	0.1	0.4				
	大学	7585	2.4	8.1	1.8	0.7	0.8	1.6	0.5	0.6	0.2	0.5				
	大学院	689	3.3	8.0	2.5	1.0	0.9	1.5	0.7	1.0	0.1	0.9				
	答えたくない	570	1.4	5.8	1.8	0.7	0.5	1.2	0.2	0.2	0.2	0.2				
	ホール・劇場	10702	2.4	9.0	1.3	0.4	0.8	1.5	0.4	0.4	0.1	0.5				
地域生活圏	美術館	10036	2.1	8.6	1.8	0.6	0.8	1.4	0.5	0.5	0.2	0.6				
	博物館	8211	2.1	8.5	1.7	0.6	0.8	1.4	0.5	0.5	0.2	0.6				
	映画館	14358	1.5	7.7	1.0	0.3	0.6	1.3	0.3	0.3	0.1	0.4				
	行くことのできる施設はない	4118	0.4	3.0	0.3	0.1	0.1	0.3	0.2	0.2	0.0	0.1				
習い事	文化系	7748	2.7	9.6	2.1	0.7	1.0	1.7	0.7	0.7	0.2	0.7				
	スポーツ	8208	1.7	7.4	1.3	0.5	0.8	1.3	0.4	0.5	0.2	0.6				
	教育・その他	4137	2.2	10.0	1.8	1.0	0.9	1.9	0.5	0.9	0.3	0.6				
	していない	7009	0.8	4.3	0.7	0.2	0.2	0.5	0.2	0.2	0.0	0.1				
直接鑑賞の有無	直接鑑賞あり	7941	3.4	12.8	3.3	1.2	1.3	2.4	0.8	1.0	0.3	1.0				
	直接鑑賞なし	12065	0.5	3.1	0.2	0.0	0.1	0.3	0.0	0.1	0.0	0.0				
文化的環境の満足度	満足	6435	3.3	10.7	2.8	1.0	1.1	2.1	0.7	0.9	0.3	0.8				
	不満足	6206	1.5	6.9	1.5	0.5	0.6	1.2	0.4	0.4	0.1	0.5				
	関心なし	7365	0.3	3.6	0.1	0.1	0.1	0.2	0.1	0.1	-	0.0				
オンラインを含めた文化的環境への満足度	満足	6250	3.5	12.4	2.9	1.1	1.3	2.5	0.8	1.0	0.3	0.9				
	不満足	6011	1.7	7.0	1.6	0.4	0.6	1.0	0.3	0.3	0.1	0.4				
関心なし	7745	0.2	2.4	0.1	0.0	0.1	0.1	0.1	0.1	0.0	0.0					

Ⅲ. 集計結果

		N=	演 芸	花 展、盆 裁展、 茶会な どの展 示、イ ベント	食 文 化の展 示、イ ベント	映 画（ア ニメー シオン 映画を 除く）	ア ニメー シオン 映 画	歴 史 的 な 建 物 や 遺 跡	資 料 館 な ど	歴 史 系 の 博 物 館、 民 俗 系 の 博 物 館、 民 俗 文 化 財	地 域 の 伝 統 的 な 芸 能 や 祭 り （ 民 俗 文 化 財）	そ の 他	鑑 賞 し た も の は な い
■ 全体+10%													
■ 全体-10%													
全体		20006	0.8	0.2	0.3	11.1	6.3	0.8	0.5	0.2	0.3	0.3	79.5
都市階級	大都市（政令指定都市及び東京都都区部）	5967	0.9	0.3	0.4	11.7	6.4	0.8	0.5	0.2	0.3	0.3	78.0
	中都市（大都市を除く人口15万以上の市）	5709	1.0	0.3	0.3	11.2	6.6	1.1	0.7	0.4	0.3	0.3	78.2
	小都市A（人口5万以上15万未満の市）	5401	0.6	0.2	0.4	11.3	6.5	0.7	0.4	0.1	0.2	0.2	80.4
	小都市B（人口5万未満の市）・町村	2929	0.5	0.1	0.3	9.4	5.2	0.5	0.4	0.2	0.1	0.1	82.9
職業別	正規の職員・従業員（役員を含む）	5648	1.2	0.4	0.6	14.1	10.3	1.2	1.1	0.4	0.2	0.2	73.1
	非正規の職員・従業員（期間従業員、契約社員、派遣社員を含む）	2718	0.6	0.1	0.2	10.6	6.0	0.5	0.3	0.1	0.4	0.4	79.0
	自営業主・自由業（自分で、または共同で事業を営んでいる）	1386	1.2	0.4	0.4	14.4	7.3	1.3	0.6	0.5	0.2	0.2	73.9
	家族従業者（家族が営んでいる事業を手伝っている）	169	0.6	2.4	0.6	7.1	4.1	1.8	2.4	0.6	-	-	62.1
	主婦・主夫	4373	0.4	0.1	0.1	8.4	3.5	0.5	0.2	0.1	0.3	0.3	85.1
	学生	716	1.5	0.7	0.7	15.2	10.8	0.8	0.6	0.1	0.8	0.8	65.6
	リタイア、無職	4281	0.7	0.1	0.2	9.4	3.6	0.7	0.3	0.1	0.2	0.2	85.9
	その他	715	0.3	-	0.1	6.4	3.6	0.4	0.1	-	-	-	0.1
家族形態	ひとり暮らし（同居している人はいない）	3262	0.7	-	0.2	10.9	6.2	0.5	0.4	0.2	0.2	0.2	81.8
	核家族（夫婦のみもしくは親と未婚の子どもの世帯）	13854	0.8	0.2	0.3	11.1	6.1	0.8	0.5	0.2	0.3	0.3	79.8
	三世帯家族（親・子・孫の3世帯以上同居）	1375	1.5	0.8	0.8	13.5	9.3	1.5	0.9	0.5	0.3	0.3	71.5
	その他	1515	0.7	0.6	0.5	9.9	6.1	0.9	0.7	0.3	0.3	0.3	78.9
子どもとの同居	同居している	7286	1.1	0.6	0.6	12.5	7.9	1.3	1.0	0.4	0.2	0.3	74.2
	同居していない	9458	0.6	0.0	0.1	10.2	5.1	0.6	0.2	0.1	0.3	0.3	82.7
未子の成長段階	未就学児	1884	1.5	1.3	1.1	12.8	12.2	2.1	1.5	0.4	0.2	0.2	65.6
	小学生	979	1.6	1.0	1.3	13.2	12.5	1.8	1.5	0.8	0.1	0.1	70.7
	中学生	511	1.6	0.2	1.4	15.9	8.6	0.8	1.4	0.6	0.2	0.2	68.7
	高校生	1212	1.0	0.5	0.2	14.2	6.4	1.1	1.0	0.7	0.5	0.5	69.5
	大学・短大・高専以上や社会人	2700	0.6	0.1	0.1	10.6	3.9	0.7	0.3	0.1	0.2	0.2	84.8
健康状態	健康面で特に問題はない	13658	0.7	0.2	0.3	11.3	6.4	0.8	0.5	0.2	0.3	0.2	79.4
	普段の活動に制限がある	4779	1.1	0.4	0.5	12.4	6.6	1.0	0.6	0.3	0.2	0.2	77.8
	答えたくない	1569	0.4	0.2	0.2	5.9	4.5	0.4	0.4	0.2	0.1	0.1	84.7
介護・介助が必要な家族の有無	いる	1184	1.7	0.9	1.5	13.2	7.7	1.6	0.8	0.6	0.3	0.3	73.6
	いない	14908	0.8	0.2	0.3	11.2	6.3	0.8	0.5	0.2	0.2	0.2	79.4
	答えたくない	652	0.5	0.8	0.3	6.7	4.6	1.2	1.1	0.2	0.5	0.5	79.1
世帯年収	300万円未満	4271	0.5	0.1	0.3	9.5	4.7	0.6	0.6	0.1	0.2	0.2	82.6
	300万円以上～500万円未満	4545	0.8	0.3	0.4	11.7	6.4	1.0	0.4	0.2	0.3	0.3	78.9
	500万円以上～700万円未満	3081	1.1	0.5	0.5	12.9	8.5	0.9	0.6	0.3	0.2	0.2	76.4
	700万円以上～1,000万円未満	2513	1.0	0.4	0.2	13.2	8.6	0.9	0.5	0.3	0.3	0.3	74.3
	1,000万円以上	1457	1.0	0.3	0.8	16.7	9.3	1.8	1.4	0.5	0.1	0.1	71.9
	分からない	1885	0.9	-	0.2	8.4	4.4	0.5	0.3	0.2	0.3	0.3	82.7
	答えたくない	2254	0.4	0.0	-	7.0	3.2	0.4	0.2	0.1	0.3	0.3	86.6
最終学歴	小学校	22	-	4.5	-	-	-	4.5	4.5	-	-	-	68.2
	中学校	618	1.0	0.3	0.3	10.0	6.5	0.6	0.2	-	0.2	0.2	81.6
	高校・旧制中学校	7159	0.6	0.2	0.2	9.8	5.4	0.6	0.3	0.2	0.3	0.3	82.9
	短大・高専	3363	0.6	0.1	0.2	10.2	4.8	0.7	0.4	0.1	0.3	0.3	80.4
	大学	7585	1.1	0.3	0.5	13.0	7.8	1.1	0.8	0.3	0.2	0.2	75.8
	大学院	689	0.9	0.4	0.7	14.4	9.1	1.6	0.9	0.4	0.4	0.4	73.7
	答えたくない	570	0.4	0.2	0.7	6.5	4.0	0.5	0.4	0.2	-	-	83.9
地域生活圏	ホール・劇場	10702	1.1	0.2	0.4	13.3	7.1	1.0	0.6	0.3	0.4	0.4	76.1
	美術館	10036	1.1	0.3	0.4	13.5	7.4	1.2	0.7	0.3	0.3	0.3	76.1
	博物館	8211	1.2	0.3	0.5	13.8	7.8	1.3	0.8	0.4	0.3	0.3	75.6
	映画館	14358	0.8	0.2	0.3	13.5	7.5	0.9	0.5	0.2	0.3	0.3	77.3
	行くことのできる施設はない	4118	0.1	0.0	0.1	4.1	2.7	0.2	0.1	0.0	0.0	0.0	91.1
習い事	文化系	7748	1.1	0.4	0.4	12.5	7.3	1.0	0.6	0.3	0.3	0.3	74.5
	スポーツ	8208	0.8	0.2	0.4	12.7	7.1	1.0	0.6	0.3	0.3	0.3	78.2
	教育・その他	4137	1.2	0.5	0.6	16.4	12.6	1.4	0.9	0.3	0.4	0.4	70.4
	していない	7009	0.4	0.0	0.2	8.0	3.9	0.5	0.3	0.1	0.2	0.2	86.1
直接鑑賞の有無	直接鑑賞あり	7941	1.6	0.6	0.7	17.3	10.6	1.7	1.1	0.4	0.4	0.4	64.6
	直接鑑賞なし	12065	0.3	0.0	0.1	7.1	3.5	0.3	0.1	0.1	0.1	0.1	89.2
文化的環境の満足度	満足	6435	1.5	0.5	0.8	15.0	9.2	1.8	1.2	0.4	0.4	0.4	70.2
	不満足	6206	0.7	0.3	0.2	11.2	5.9	0.6	0.4	0.2	0.2	0.2	78.8
	関心なし	7365	0.3	0.0	0.1	7.7	4.2	0.1	0.0	0.1	0.1	0.1	88.0
オンラインを含めた文化的な環境への満足度	満足	6250	1.7	0.5	0.7	17.8	10.8	1.7	1.2	0.4	0.4	0.4	66.2
	不満足	6011	0.7	0.2	0.3	10.7	5.5	0.8	0.4	0.2	0.3	0.3	78.8
	関心なし	7745	0.1	0.0	0.0	6.0	3.4	0.1	0.1	0.1	0.1	0.1	90.6

Q9

あなたは、この1年間に、鑑賞ではなく、自分で文化芸術活動を実践（創作や出演、習い事、祭や体験活動への参加など）したり、ボランティアとして活動を支援したことはありますか。（複数回答）

		N=	文学、音楽、美術、演劇、舞踊などの作品の創作	G、ゲーム、メディアアートなどの作品の創作	マンガ、映画などの映像作品、Cの出演など	音楽の演奏や、演劇・舞踊・映画への出演など	音楽、バレエ、ダンス、美術などの習い事の受講	茶道、華道、書道などの習い事の受講	郷土料理や年中行事の料理など伝統的な食文化の継承活動への参加	地域の伝統的な芸能や祭りへの参加	子どもの文化芸術体験のための支援
■ 全体+10%											
■ 全体-10%											
全体		20006	2.4	2.1	2.1	1.9	1.1	0.7	1.0	0.7	
都市階級	大都市（政令指定都市及び東京都区部）	5967	2.9	2.4	2.2	2.0	1.3	0.8	0.9	0.7	
	中都市（大都市を除く人口15万以上の市）	5709	2.7	2.4	2.4	2.4	1.0	0.9	1.2	0.9	
	小都市A（人口5万以上15万未満の市）	5401	2.0	1.9	1.8	1.6	1.0	0.4	0.9	0.6	
	小都市B（人口5万未満の市）・町村	2929	1.6	1.5	1.8	1.6	1.2	0.8	1.0	0.7	
職業別	正規の職員・従業員（役員を含む）	5648	2.6	3.5	2.5	1.9	0.9	1.2	1.4	1.2	
	非正規の職員・従業員（期間従業員、契約社員、派遣社員を含む）	2718	2.1	1.9	1.9	1.6	0.4	0.7	0.6	0.6	
	自営業主・自由業（自分で、または共同で事業を営んでいる）	1386	5.5	4.0	4.3	2.5	1.1	1.3	1.5	0.9	
	家族従業者（家族が営んでいる事業を手伝っている）	169	4.7	7.7	4.1	4.1	2.4	4.1	3.6	3.0	
	主婦・主夫	4373	1.6	0.5	1.5	2.4	1.7	0.3	0.5	0.6	
	学生	716	5.2	6.0	5.4	4.6	2.1	1.1	1.4	1.4	
	リタイア、無職	4281	1.8	0.8	0.9	1.3	1.1	0.4	1.1	0.3	
	その他	715	1.5	1.0	1.4	1.0	1.0	0.1	0.3	0.1	
家族形態	ひとり暮らし（同居している人はいない）	3262	2.0	0.9	1.4	1.5	1.1	0.4	0.5	0.3	
	核家族（夫婦のみもしくは親と未婚の子どもの世帯）	13854	2.2	2.0	2.0	2.0	1.1	0.7	1.0	0.8	
	三世帯家族（親・子・孫の3世帯以上が同居）	1375	3.8	5.3	3.7	3.1	1.5	1.6	2.3	1.6	
	その他	1515	3.6	3.0	2.7	1.7	1.3	1.1	1.3	0.7	
子どもとの同居	同居している	7286	3.0	4.0	2.9	2.6	1.5	1.4	1.7	1.5	
	同居していない	9458	2.1	1.2	1.6	1.6	0.8	0.3	0.7	0.3	
未子の成長段階	未就学児	1884	5.0	7.7	4.9	4.2	1.3	2.1	1.8	2.2	
	小学生	979	4.1	5.6	3.7	3.1	2.7	2.1	2.5	2.7	
	中学生	511	3.5	4.9	2.9	2.7	2.2	1.8	1.4	1.4	
	高校生	1212	4.0	4.5	3.2	2.4	1.7	2.0	2.2	2.1	
	大学・短大・高等以上や社会人	2700	0.8	0.3	1.2	1.2	1.0	0.3	1.1	0.4	
健康状態	健康面で特に問題はない	13658	2.4	2.0	2.0	2.0	1.1	0.7	0.9	0.7	
	普段の活動に制限がある	4779	2.8	2.5	2.5	2.2	1.3	0.8	1.3	0.9	
	答えたくない	1569	1.5	2.5	1.0	0.8	0.7	0.7	0.6	0.3	
介護・介助が必要な家族の有無	いる	1184	5.3	5.3	4.0	2.9	2.9	1.4	1.9	2.0	
	いない	14908	2.3	2.1	2.1	2.0	1.0	0.7	1.1	0.7	
	答えたくない	652	2.6	4.1	2.1	1.5	0.9	1.1	1.1	0.8	
世帯年収	300万円未満	4271	2.7	1.7	1.8	1.8	1.0	0.7	0.9	0.6	
	300万円以上～500万円未満	4545	2.6	2.9	2.3	1.8	1.3	0.7	1.1	0.7	
	500万円以上～700万円未満	3081	2.5	2.4	2.4	2.1	1.1	1.1	1.1	1.0	
	700万円以上～1,000万円未満	2513	2.8	2.7	2.9	2.4	1.0	1.0	1.4	0.9	
	1,000万円以上	1457	2.1	2.3	2.3	2.5	1.3	1.2	1.4	1.5	
	分からない	1885	1.5	1.4	1.4	1.6	1.2	0.2	0.8	0.3	
	答えたくない	2254	2.0	1.0	1.1	1.7	0.9	0.4	0.5	0.5	
最終学歴	小学校	22	13.6	9.1	9.1	-	-	-	-	-	
	中学校	618	2.4	1.6	1.5	2.1	1.3	0.5	0.5	0.2	
	高校・旧制中学校	7159	1.9	1.8	1.6	1.5	1.0	0.5	0.8	0.6	
	短大・高専	3363	1.9	1.3	1.2	1.8	1.4	0.7	0.7	0.6	
	大学	7585	3.0	2.8	2.9	2.3	1.1	0.9	1.3	1.0	
	大学院	689	3.9	2.8	3.3	3.2	1.5	1.6	1.5	1.3	
	答えたくない	570	1.9	2.5	1.8	1.1	0.5	1.2	0.9	0.5	
地域生活圏	ホール・劇場	10702	3.1	1.9	2.8	2.7	1.5	0.8	1.3	0.9	
	美術館	10036	3.2	2.3	2.9	2.7	1.5	1.0	1.3	1.0	
	博物館	8211	3.3	2.2	2.9	2.6	1.5	1.0	1.5	1.1	
	映画館	14358	2.3	1.9	2.2	2.0	1.2	0.7	1.0	0.7	
	行くことのできる施設はない	4118	0.9	0.7	0.4	0.5	0.2	0.3	0.3	0.3	
習い事	文化系	7748	4.0	3.1	3.4	3.4	1.8	1.1	1.3	1.2	
	スポーツ	8208	2.2	1.8	2.1	2.3	1.4	0.9	1.3	0.8	
	教育・その他	4137	3.3	3.5	3.0	2.1	1.2	1.1	1.6	1.3	
	していない	7009	1.2	1.1	0.9	0.8	0.6	0.3	0.5	0.3	
直接鑑賞の有無	直接鑑賞あり	7941	4.8	4.7	4.4	3.9	2.1	1.6	2.1	1.6	
	直接鑑賞なし	12065	0.9	0.5	0.6	0.7	0.4	0.2	0.3	0.2	
文化的環境の満足度	満足	6435	4.5	4.1	4.0	3.8	2.2	1.6	1.9	1.6	
	不満足	6206	2.7	2.2	2.0	2.0	1.1	0.7	1.1	0.6	
	関心なし	7365	0.4	0.4	0.4	0.2	0.1	0.0	0.1	0.1	
オンラインを含めた文化的な環境への満足度	満足	6250	4.9	4.4	4.1	3.7	2.0	1.7	1.8	1.4	
	不満足	6011	2.5	2.1	2.1	2.1	1.3	0.6	1.3	0.8	
	関心なし	7745	0.4	0.3	0.3	0.4	0.2	0.1	0.1	0.1	

		N=	動 芸 高 作 美 作 劇 音 の 開 の 音 歴 用 歴 史 的 な 建 物 や 遺 跡 な ど を 保 存 ・ 活 用 す る た め の 支 援 活 動	術 鑑 賞 、 体 験 促 進 の た め の 支 援 活 動	齡 者 ・ 障 害 者 ・ 在 住 外 国 人 の 支 援 活 動	品 解 説 な ど の 支 援 活 動	術 館 ・ 博 物 館 な ど に お け る 案 内 や 制 作 補 助 な ど の 支 援 活 動	楽 祭 ・ 映 画 祭 ・ ア ー ト フ ェ ス な ど	の 開 催 の た め の 支 援 活 動	用 す る た め の 支 援 活 動	歴 史 的 な 建 物 や 遺 跡 な ど を 保 存 ・ 活 用 す る た め の 支 援 活 動	そ の 他	特 に し て い な い
■ 全体+10%													
■ 全体-10%													
全体		20006	0.8	0.5	0.5	0.7	0.7	0.5	0.4	0.5	0.4	0.4	90.0
都市階級	大都市（政令指定都市及び東京都区部）	5967	0.8	0.7	0.7	0.7	0.7	0.5	0.5	0.5	0.5	0.5	89.7
	中都市（大都市を除く人口15万以上の市）	5709	1.0	0.6	0.6	0.9	0.5	0.4	0.4	0.4	0.4	0.4	88.9
	小都市A（人口5万以上15万未満の市）	5401	0.8	0.5	0.4	0.7	0.6	0.4	0.4	0.4	0.4	0.4	91.0
	小都市B（人口5万未満の市）・町村	2929	0.8	0.3	0.3	0.5	0.5	0.5	0.5	0.5	0.5	0.5	91.1
職業別	正規の職員・従業員（役員を含む）	5648	0.9	0.9	1.0	1.1	0.9	0.0	0.0	0.0	0.0	0.0	90.0
	非正規の職員・従業員（期間従業員、契約社員、派遣社員を含む）	2718	0.5	0.4	0.4	0.4	0.3	0.7	0.7	0.7	0.7	0.7	91.4
	自営業主・自由業（自分で、または共同で事業を営んでいる）	1386	0.9	0.9	1.2	1.4	0.7	0.6	0.6	0.6	0.6	0.6	82.3
	家族従業者（家族が営んでいる事業を手伝っている）	169	1.2	2.4	0.6	1.8	0.6	-	-	-	-	-	67.5
	主婦・主夫	4373	1.0	0.3	0.3	0.4	0.2	0.7	0.7	0.7	0.7	0.7	91.3
	学生	716	1.8	1.0	0.4	2.8	0.4	0.6	0.6	0.6	0.6	0.6	77.7
	リタイア、無職	4281	0.7	0.3	0.1	0.1	0.6	0.4	0.4	0.4	0.4	0.4	92.7
	その他	715	0.3	0.3	0.1	0.1	0.3	0.8	0.8	0.8	0.8	0.8	93.8
家族形態	ひとり暮らし（同居している人はいない）	3262	0.4	0.2	0.3	0.3	0.3	0.6	0.6	0.6	0.6	0.6	92.9
	核家族（夫婦のみもしくは親と未婚の子どもの世帯）	13854	0.9	0.5	0.5	0.7	0.5	0.4	0.4	0.4	0.4	0.4	90.5
	三世帯家族（親・子・孫の3世帯以上が同居）	1375	1.8	1.5	1.0	1.2	0.9	0.2	0.2	0.2	0.2	0.2	82.1
	その他	1515	1.0	1.1	0.8	1.5	0.7	0.1	0.1	0.1	0.1	0.1	87.3
子どもとの同居	同居している	7286	1.4	1.2	1.1	1.4	0.9	0.3	0.3	0.3	0.3	0.3	86.0
	同居していない	9458	0.6	0.2	0.1	0.3	0.3	0.4	0.4	0.4	0.4	0.4	92.2
末子の成長段階	未就学児	1884	2.3	2.5	1.8	2.3	0.9	0.1	0.1	0.1	0.1	0.1	78.3
	小学生	979	1.6	1.6	2.8	2.6	1.3	-	-	-	-	-	84.3
	中学生	511	1.0	1.0	1.0	1.4	1.0	0.6	0.6	0.6	0.6	0.6	84.0
	高校生	1212	1.4	0.7	1.2	1.2	1.3	0.2	0.2	0.2	0.2	0.2	83.9
	大学・短大・高専以上や社会人	2700	0.9	0.3	0.1	0.3	0.4	0.6	0.6	0.6	0.6	0.6	93.3
健康状態	健康面で特に問題はない	13658	0.8	0.5	0.5	0.8	0.5	0.4	0.4	0.4	0.4	0.4	90.4
	普段の活動に制限がある	4779	1.1	0.7	0.6	0.6	0.5	0.5	0.5	0.5	0.5	0.5	88.3
	答えたくない	1569	0.5	0.5	0.4	0.5	0.5	0.1	0.1	0.1	0.1	0.1	92.0
介護・介助が必要な家族の有無	いる	1184	2.1	0.8	1.5	1.3	1.0	0.3	0.3	0.3	0.3	0.3	84.0
	いない	14908	0.9	0.6	0.5	0.8	0.5	0.4	0.4	0.4	0.4	0.4	90.0
	答えたくない	652	0.5	0.8	0.8	0.5	0.6	-	-	-	-	-	87.7
世帯年収	300万円未満	4271	0.7	0.4	0.4	0.6	0.4	0.7	0.7	0.7	0.7	0.7	90.2
	300万円以上～500万円未満	4545	0.9	0.7	0.7	0.7	0.5	0.5	0.5	0.5	0.5	0.5	88.9
	500万円以上～700万円未満	3081	1.1	0.7	0.6	0.9	0.6	0.4	0.4	0.4	0.4	0.4	89.5
	700万円以上～1,000万円未満	2513	1.0	0.8	0.9	1.2	0.8	0.3	0.3	0.3	0.3	0.3	88.6
	1,000万円以上	1457	1.1	0.7	0.5	0.7	1.1	0.3	0.3	0.3	0.3	0.3	89.4
	分からない	1885	0.7	0.2	0.2	0.5	0.3	0.4	0.4	0.4	0.4	0.4	92.1
	答えたくない	2254	0.4	0.3	0.2	0.3	0.1	0.3	0.3	0.3	0.3	0.3	92.9
最終学歴	小学校	22	-	4.5	9.1	-	4.5	-	-	-	-	-	77.3
	中学校	618	0.2	-	0.6	0.6	0.3	0.5	0.5	0.5	0.5	0.5	91.3
	高校・旧制中学校	7159	0.8	0.4	0.3	0.5	0.3	0.4	0.4	0.4	0.4	0.4	91.8
	短大・高専	3363	0.6	0.4	0.4	0.4	0.3	0.4	0.4	0.4	0.4	0.4	91.2
	大学	7585	1.1	0.8	0.8	1.0	0.8	0.4	0.4	0.4	0.4	0.4	88.0
	大学院	689	0.9	1.2	0.9	1.5	0.6	0.6	0.6	0.6	0.6	0.6	86.1
	答えたくない	570	0.4	0.5	0.2	0.2	0.2	0.5	0.5	0.5	0.5	0.5	91.6
地域生活圏	ホール・劇場	10702	1.1	0.6	0.6	0.8	0.6	0.6	0.6	0.6	0.6	0.6	88.3
	美術館	10036	1.1	0.8	0.7	0.8	0.7	0.6	0.6	0.6	0.6	0.6	87.7
	博物館	8211	1.1	0.8	0.8	0.8	0.8	0.6	0.6	0.6	0.6	0.6	87.9
	映画館	14358	0.8	0.5	0.5	0.7	0.5	0.5	0.5	0.5	0.5	0.5	90.3
	行くことのできる施設はない	4118	0.2	0.1	0.2	0.1	0.3	0.2	0.2	0.2	0.2	0.2	96.2
	習い事	7748	1.2	0.8	0.8	1.0	0.6	0.5	0.5	0.5	0.5	0.5	85.4
習い事	文化系	7748	1.2	0.8	0.8	1.0	0.6	0.5	0.5	0.5	0.5	0.5	85.4
	スポーツ	8208	1.1	0.6	0.6	0.7	0.6	0.6	0.6	0.6	0.6	0.6	89.6
	教育・その他	4137	1.1	0.7	1.0	1.5	0.8	0.2	0.2	0.2	0.2	0.2	88.1
	していない	7009	0.4	0.3	0.2	0.4	0.3	0.3	0.3	0.3	0.3	0.3	94.6
直接鑑賞の有無	直接鑑賞あり	7941	1.8	1.3	1.2	1.6	1.1	0.6	0.6	0.6	0.6	0.6	80.6
	直接鑑賞なし	12065	0.2	0.1	0.1	0.1	0.1	0.3	0.3	0.3	0.3	0.3	96.3
文化的環境の満足度	満足	6435	1.8	1.2	1.2	1.5	1.1	0.8	0.8	0.8	0.8	0.8	82.0
	不満足	6206	0.8	0.5	0.4	0.7	0.5	0.5	0.5	0.5	0.5	0.5	88.8
	関心なし	7365	0.1	0.0	0.0	0.0	0.1	0.1	0.1	0.1	0.1	0.1	98.1
オンラインを含めた文化的な環境への満足度	満足	6250	1.6	1.2	1.1	1.4	1.0	0.7	0.7	0.7	0.7	0.7	82.2
	不満足	6011	0.9	0.5	0.5	0.8	0.6	0.5	0.5	0.5	0.5	0.5	88.2
	関心なし	7745	0.2	0.1	0.0	0.1	0.1	0.2	0.2	0.2	0.2	0.2	97.8

Q9SQ1 文化芸術活動の実践や発表をどのような場で行いましたか。(複数回答)

		N =	習い事・カルチャースクール	地域の行事・集まり等	学校や職場の部活やサークル活動	同じ趣味を持つもの同士の直接交流の場	同じ趣味を持つもの同士のインターネットを介した交流の場	作品や動画の投稿サイト	SNS	その他	特に発表していない
■ 全体+10%											
■ 全体-10%											
全体		1994	27.9	19.6	13.2	24.7	14.4	12.5	11.9	3.1	19.6
都市階級	大都市(政令指定都市及び東京都区部)	615	31.1	16.1	13.8	22.6	13.8	10.7	12.8	3.6	25.0
	中都市(大都市を除く人口15万以上の市)	633	26.7	18.5	12.5	30.0	17.1	14.4	12.0	2.5	18.0
	小都市A(人口5万以上15万未満の市)	484	26.9	21.5	15.5	22.3	13.6	12.6	10.1	3.5	15.7
	小都市B(人口5万未満の市)・町村	262	25.6	27.1	9.2	21.4	10.7	12.2	12.6	2.3	17.9
職業別	正規の職員・従業員(役員を含む)	562	25.3	27.4	19.6	27.0	22.1	16.2	11.9	1.2	17.8
	非正規の職員・従業員(期間従業員、契約社員、派遣社員を含む)	234	26.9	14.5	11.1	20.1	13.7	17.5	19.7	2.6	22.2
	自営業主・自由業(自分で、または共同で事業を営んでいる)	245	17.1	17.6	9.4	20.0	15.1	18.8	17.6	7.8	18.4
	家族従業者(家族が営んでいる事業を手伝っている)	55	9.1	12.7	16.4	25.5	25.5	5.5	5.5	-	9.1
	主婦・主夫	381	42.3	17.6	6.8	28.3	8.4	5.5	4.7	1.6	20.2
	学生	160	23.1	11.9	32.5	13.1	11.9	14.4	19.4	2.5	13.8
	リタイア、無職	313	30.4	19.8	4.2	30.4	8.3	7.7	8.6	4.2	24.6
	その他	44	27.3	11.4	9.1	15.9	6.8	2.3	4.5	13.6	29.5
家族形態	ひとり暮らし(同居している人はいない)	233	27.9	13.7	9.9	19.7	9.4	9.9	9.4	7.7	26.6
	核家族(夫婦のみもしくは親と未婚の子どもの世帯)	1322	30.0	20.1	13.2	25.9	13.3	11.6	11.6	3.0	20.1
	三世帯家族(親・子・孫の3世代以上同居)	246	22.8	24.0	17.9	24.8	20.7	15.4	15.0	0.4	11.4
	その他	193	20.2	17.6	11.4	22.3	19.7	18.1	12.4	1.6	18.1
子どもとの同居	同居している	1021	25.9	23.4	17.8	26.7	21.0	14.4	10.8	1.1	14.5
	同居していない	740	30.8	16.2	7.8	23.5	6.9	10.8	14.2	4.3	24.5
末子の成長段階	未就学児	409	22.2	20.0	21.3	24.4	27.4	19.6	12.5	0.5	13.0
	小学生	154	29.2	27.9	25.3	30.5	27.3	15.6	7.8	0.6	11.0
	中学生	82	25.6	28.0	24.4	23.2	18.3	14.6	9.8	-	14.6
	高校生	195	25.1	25.1	16.4	25.1	18.5	12.3	14.9	1.5	15.4
	大学・短大・高専以上や社会人	181	32.0	23.2	2.2	32.0	5.0	3.9	5.5	2.8	19.9
健康状態	健康面で特に問題はない	1308	31.9	20.8	13.1	24.0	12.5	11.6	12.3	3.4	20.0
	普段の活動に制限がある	560	22.3	18.6	14.1	28.2	18.8	14.6	10.7	2.9	16.1
	答えたくない	126	11.9	11.9	10.3	16.7	14.3	12.7	12.7	0.8	31.0
介護・介助が必要な家族の有無	いる	190	33.7	28.4	22.6	27.9	22.1	20.5	14.7	1.6	8.4
	いない	1491	27.7	19.9	12.3	25.2	14.0	12.0	12.1	2.7	19.9
	答えたくない	80	18.8	11.3	16.3	22.5	18.8	11.3	8.8	-	21.3
世帯年収	300万円未満	417	25.7	16.1	9.4	24.7	14.1	12.9	11.5	3.1	22.3
	300万円以上～500万円未満	504	28.0	19.2	13.3	25.0	14.5	14.1	10.5	3.4	18.8
	500万円以上～700万円未満	322	30.4	25.2	17.7	25.5	16.8	14.3	10.6	1.6	17.7
	700万円以上～1,000万円未満	287	26.1	24.0	15.7	27.9	17.8	12.5	12.2	3.1	16.4
	1,000万円以上	155	31.0	23.9	11.6	26.5	16.1	11.0	15.5	0.6	19.4
	分からない	149	24.8	8.7	16.8	16.1	10.7	9.4	17.4	6.0	19.5
	答えたくない	160	31.9	16.9	7.5	23.1	5.6	7.5	10.6	4.4	25.0
最終学歴	小学校	5	40.0	40.0	40.0	20.0	20.0	-	-	-	20.0
	中学校	54	33.3	13.0	14.8	9.3	5.6	11.1	16.7	5.6	24.1
	高校・旧制中学校	587	27.3	20.3	12.9	22.5	11.1	12.6	10.2	2.7	21.3
	短大・高専	296	33.8	17.6	9.1	24.0	11.1	8.8	11.1	2.4	21.3
	大学	908	26.5	20.8	13.9	27.0	17.4	13.2	13.2	3.1	18.0
	大学院	96	28.1	16.7	15.6	33.3	20.8	15.6	8.3	6.3	18.8
答えたくない	48	18.8	12.5	18.8	14.6	14.6	18.8	14.6	2.1	16.7	
地域生活圏	ホール・劇場	1256	35.2	22.4	12.7	26.7	12.3	11.2	11.1	3.8	18.2
	美術館	1236	31.2	22.2	14.1	27.8	13.1	12.4	12.1	4.0	17.9
	博物館	997	30.5	21.2	14.0	27.6	14.3	12.6	12.0	4.7	18.6
	映画館	1389	30.3	20.0	12.5	24.1	12.1	12.2	14.5	3.9	20.7
	行くことのできる施設はない	158	13.9	11.4	9.5	12.7	12.7	9.5	6.3	1.9	39.2
習い事	文化系	1128	33.2	19.9	13.7	26.0	15.2	13.6	12.3	2.9	16.8
	スポーツ	857	34.3	21.6	13.8	28.6	12.7	12.0	10.2	2.6	18.9
	教育・その他	494	23.5	22.3	20.0	23.3	19.4	19.4	20.4	2.2	18.6
	していない	377	20.2	14.3	9.3	20.4	11.9	8.0	9.8	4.5	30.0
直接鑑賞の有無	直接鑑賞あり	1544	28.9	22.0	15.9	26.8	16.6	14.0	12.6	3.0	14.8
	直接鑑賞なし	450	24.7	11.3	4.0	17.6	6.7	7.6	9.3	3.3	36.0
文化的環境の満足度	満足	1160	32.4	24.1	15.9	27.0	15.4	13.1	12.8	2.5	14.3
	不満足	695	23.9	15.0	9.9	23.7	14.8	12.2	10.5	3.6	22.7
	関心なし	139	10.8	5.8	6.5	10.8	3.6	9.4	10.8	5.0	48.2
オンラインを含めた文化的な環境への満足度	満足	1113	30.9	23.4	15.3	27.2	17.3	15.2	14.1	2.9	14.6
	不満足	710	24.8	15.9	11.3	22.7	12.7	10.0	9.4	3.0	22.1
	関心なし	171	21.6	10.5	7.6	17.0	2.3	5.8	7.6	4.7	42.1

Q9SQ2

あなたと同居している小学生～高校生のお子さんの中で「最も下の年齢のお子さん」は、学校以外で、この1年間に、この中にあるような文化芸術に関わる活動をしたことはありますか。(複数回答)

		N =	文学、音楽、美術、演劇、舞踊	マンガ、ゲーム、メディアアート	映画などの映像作品、映画の出演など	音楽の演奏や、演劇・舞踊・映画への出演など	音楽、バレエ、ダンス、美術などの習い事の受講	茶道、華道、書道などの習い事の受講	伝統的な食文化の継承活動への参加	郷土料理や年中行事の料理などの参加	地域の伝統的な芸能や祭りへの参加	その他	特に行ったことはない	同居している小学生～高校生の子どもはいない
■ 全体+10%														
■ 全体-10%														
全体		4052	6.5	8.8	6.6	7.1	3.8	3.2	2.5	0.2	75.2	-		
都市階級	大都市 (政令指定都市及び東京都区部)	1121	7.8	9.5	7.2	7.7	3.7	3.7	2.2	0.2	75.0	-		
	中都市 (大都市を除く人口15万以上の市)	1160	7.2	11.0	7.8	8.6	4.9	4.7	3.2	0.1	70.3	-		
	小都市A (人口5万以上15万未満の市)	1159	5.5	7.8	6.0	5.7	2.9	2.1	2.4	0.2	77.7	-		
	小都市B (人口5万未満の市)・町村	612	4.6	5.1	4.6	5.6	3.4	1.8	2.1	0.5	79.7	-		
職業別	正規の職員・従業員 (役員を含む)	1879	7.8	10.7	6.6	7.3	3.9	4.0	3.0	0.1	74.9	-		
	非正規の職員・従業員 (期間従業員、契約社員、派遣社員を含む)	470	6.0	5.3	7.0	5.7	4.3	1.3	3.2	0.4	76.4	-		
	自営業主・自由業 (自分で、または共同で事業を営んでいる)	241	9.1	13.3	10.4	11.2	5.8	4.1	1.2	-	60.2	-		
	家族従業者 (家族が営んでいる事業を手伝っている)	74	8.1	21.6	17.6	16.2	12.2	6.8	1.4	-	33.8	-		
	主婦・主夫	862	3.5	3.4	5.1	5.8	2.4	2.0	1.5	0.3	83.5	-		
	学生	174	8.6	18.4	9.2	12.1	4.0	5.7	4.6	0.6	56.9	-		
	リタイア、無職	235	4.3	5.5	3.4	3.8	2.6	3.0	2.1	0.4	83.0	-		
	その他	117	4.3	6.0	5.1	2.6	2.6	-	1.7	-	81.2	-		
	ひとり暮らし (同居している人はいない)	0	-	-	-	-	-	-	-	-	-	-	-	
家族形態	核家族 (夫婦のみもしくは親と未婚の子どもの世帯)	3116	5.9	7.4	5.9	6.7	3.4	2.6	2.2	0.2	78.2	-		
	三世帯家族 (親・子・孫の3世帯以上が同居)	592	9.1	13.3	9.5	9.3	5.1	6.1	3.7	0.2	63.2	-		
	その他	344	7.6	13.4	8.4	6.1	4.7	3.8	3.2	0.3	68.3	-		
	同居している	4052	6.5	8.8	6.6	7.1	3.8	3.2	2.5	0.2	75.2	-		
同居していない	0	-	-	-	-	-	-	-	-	-	-	-		
子どもの成長段階	未就学児	1350	8.7	13.9	7.8	7.0	3.7	4.0	2.8	0.1	69.9	-		
	小学生	979	5.9	7.9	7.2	10.9	6.5	3.5	2.8	0.1	72.8	-		
	中学生	511	5.3	6.7	5.7	7.4	2.5	2.2	1.6	0.2	78.5	-		
	高校生	1212	5.0	4.7	5.4	3.9	2.1	2.6	2.5	0.4	81.5	-		
	大学・短大・高専以上や社会人	0	-	-	-	-	-	-	-	-	-	-	-	
健康状態	健康面で特に問題はない	2897	6.5	7.4	5.8	6.7	3.3	2.8	2.5	0.1	78.2	-		
	普段の活動に制限がある	765	8.4	14.2	10.3	9.7	6.1	4.6	3.0	0.4	62.1	-		
	答えたくない	390	2.8	8.2	5.4	4.9	2.3	3.3	1.8	0.8	78.2	-		
介護・介助が必要な家族の有無	いる	258	20.2	23.6	14.3	10.9	9.3	9.3	5.8	-	51.2	-		
	いない	3570	5.6	7.5	6.0	6.8	3.4	2.8	2.4	0.2	77.2	-		
	答えたくない	224	5.4	12.1	8.0	6.3	2.7	3.1	1.8	0.4	70.5	-		
世帯年収	300万円未満	452	6.4	11.3	8.6	5.8	4.0	4.9	3.1	0.7	70.4	-		
	300万円以上～500万円未満	791	9.1	12.1	6.6	6.1	4.7	4.2	2.8	0.1	69.5	-		
	500万円以上～700万円未満	919	7.0	9.4	6.1	6.7	2.9	2.8	1.6	0.1	77.9	-		
	700万円以上～1,000万円未満	846	6.5	7.8	7.4	9.2	4.8	3.1	3.8	-	73.8	-		
	1,000万円以上	461	5.0	6.9	6.9	10.0	3.9	3.5	2.6	-	75.9	-		
	分からない	258	4.3	3.9	3.5	4.3	3.1	1.2	2.3	-	82.6	-		
	答えたくない	325	2.8	4.3	5.5	4.6	1.2	1.2	0.6	0.9	84.6	-		
最終学歴	小学校	9	22.2	22.2	22.2	22.2	-	11.1	11.1	-	55.6	-		
	中学校	102	4.9	7.8	4.9	5.9	5.9	2.9	-	1.0	74.5	-		
	高校・旧制中学校	1151	5.4	8.1	5.1	5.9	3.1	2.0	1.9	0.1	79.1	-		
	短大・高専	734	4.2	4.4	4.6	4.5	2.3	2.2	1.9	0.7	81.2	-		
	大学	1724	8.1	11.3	8.2	8.2	4.4	4.2	3.5	0.1	70.7	-		
	大学院	199	8.5	7.5	9.0	14.6	6.5	5.0	2.5	-	68.3	-		
	答えたくない	133	5.3	8.3	6.8	4.5	3.8	3.8	0.8	-	78.2	-		
	ホール・劇場	1941	9.0	8.6	8.4	9.5	4.5	3.5	3.7	0.3	71.8	-		
地域生活圏	美術館	1967	7.8	9.5	8.3	9.5	4.9	4.4	3.3	0.3	71.5	-		
	博物館	1615	7.6	9.2	8.7	9.3	5.0	4.5	4.1	0.2	71.9	-		
	映画館	2823	5.2	6.8	5.7	7.1	3.1	2.8	2.8	0.3	78.5	-		
	行くことのできる施設はない	739	1.2	3.1	1.6	2.4	1.5	1.1	0.7	-	90.9	-		
	文化系	1733	10.3	11.3	10.2	11.0	6.2	4.2	2.8	0.3	65.8	-		
習い事	スポーツ	1637	5.6	7.0	7.0	9.0	4.0	3.3	3.5	0.3	75.6	-		
	教育・その他	1241	7.6	9.0	7.1	9.8	4.4	4.7	3.7	0.2	72.8	-		
	していない	1153	2.8	5.4	2.7	2.3	1.4	1.7	0.8	-	87.4	-		
	直接鑑賞あり	2032	11.4	16.0	11.6	11.2	5.6	6.2	4.6	0.2	58.8	-		
直接鑑賞の有無	直接鑑賞なし	2020	1.5	1.5	1.7	2.9	1.9	0.2	0.4	0.2	91.6	-		
	満足	1559	12.8	16.0	10.7	10.2	5.6	5.3	4.7	0.3	61.4	-		
文化的環境の満足度	不満足	1288	4.1	7.4	6.6	7.6	3.9	3.2	1.9	0.2	75.2	-		
	関心なし	1205	0.8	0.9	1.4	2.4	1.3	0.5	0.4	0.1	92.9	-		
	満足	1449	12.4	16.4	11.7	11.3	5.9	6.0	4.5	0.2	59.8	-		
オンラインを含めた文化的な環境への満足度	不満足	1285	5.9	8.0	6.5	6.5	3.7	3.0	2.5	0.4	73.9	-		
	関心なし	1318	0.5	1.1	1.1	2.9	1.4	0.4	0.5	-	93.4	-		

Q10S1

あなたは、この1年間に、どのくらいの頻度で文化芸術活動を行いましたか。
 【文化芸術イベントの直接鑑賞（コンサートや美術展、映画、歴史的な文化財、アートや音楽のフェスティバル等）】

		N=	年に1 回程度	年に数 回程度	月に1 〜3 回程度	週に1 回程度	週に複数 回
■ 全体+10%							
■ 全体-10%							
全体		7941	61.9	28.1	7.1	1.9	1.0
都市階級	大都市（政令指定都市及び東京都区部）	2600	58.9	30.1	7.6	2.0	1.4
	中都市（大都市を除く人口15万以上の市）	2356	61.2	28.1	7.5	2.4	0.8
	小都市A（人口5万以上15万未満の市）	2038	64.1	26.8	6.7	1.6	0.7
	小都市B（人口5万未満の市）・町村	947	67.1	25.3	5.3	1.5	0.8
職業別	正規の職員・従業員（役員を含む）	2470	62.1	26.6	7.4	2.5	1.3
	非正規の職員・従業員（期間従業員、契約社員、派遣社員を含む）	1154	62.4	29.5	5.4	1.6	1.2
	自営業主・自由業（自分で、または共同で事業を営んでいる）	596	53.5	31.9	10.2	3.5	0.8
	家族従業者（家族が営んでいる事業を手伝っている）	74	43.2	21.6	21.6	6.8	6.8
	主婦・主夫	1584	66.5	26.5	5.2	1.2	0.6
	学生	435	49.0	34.3	13.1	3.4	0.2
	リタイア、無職	1430	64.8	28.3	5.5	0.9	0.5
	その他	198	59.6	27.3	10.1	1.0	2.0
家族形態	ひとり暮らし（同居している人はいない）	1232	59.2	33.0	5.8	1.5	0.6
	核家族（夫婦のみもしくは親と未婚の子どもの世帯）	5525	63.7	27.2	6.4	1.7	1.0
	三世帯家族（親・子・孫の3世帯以上が同居）	638	56.4	26.5	12.5	4.1	0.5
	その他	546	56.0	27.5	10.8	3.3	2.4
子どもとの同居	同居している	3137	59.9	25.9	9.6	3.3	1.4
	同居していない	3572	64.7	28.3	5.3	1.0	0.8
末子の成長段階	未就学児	873	53.5	23.1	15.0	6.6	1.7
	小学生	457	63.7	20.8	8.3	5.0	2.2
	中学生	228	57.5	27.6	10.5	2.6	1.8
	高校生	608	56.6	29.3	10.4	2.1	1.6
健康状態	大学・短大・高専以上や社会人	971	66.4	28.2	4.7	0.2	0.4
	健康面で特に問題はない	5640	62.7	28.2	6.4	1.8	0.9
	普段の活動に制限がある	1904	60.0	29.2	7.9	2.0	0.9
	答えたくない	397	59.9	20.9	12.8	3.8	2.5
介護・介助が必要な家族の有無	いる	494	54.5	28.5	10.9	4.0	2.0
	いない	6028	63.4	27.2	6.7	1.8	0.9
	答えたくない	187	52.9	23.0	17.6	4.3	2.1
世帯年収	300万円未満	1483	62.8	28.4	6.1	1.9	0.9
	300万円以上～500万円未満	1897	62.1	26.9	7.2	2.7	1.1
	500万円以上～700万円未満	1336	63.0	27.2	6.8	2.3	0.6
	700万円以上～1,000万円未満	1161	60.3	28.9	8.1	1.6	1.0
	1,000万円以上	725	60.4	31.2	5.9	1.4	1.1
	分からない	674	62.0	29.8	6.5	0.6	1.0
最終学歴	答えたくない	665	61.7	25.7	9.5	1.7	1.5
	小学校	10	60.0	20.0	-	10.0	10.0
	中学校	194	64.4	25.3	8.8	1.5	-
	高校・旧制中学校	2484	65.7	26.2	5.8	1.8	0.6
	短大・高専	1357	66.8	25.0	5.2	1.8	1.3
	大学	3446	58.0	30.4	8.3	2.2	1.1
	大学院	314	54.5	34.1	9.6	1.3	0.6
	答えたくない	136	55.9	25.7	11.0	2.2	5.1
地域生活圏	ホール・劇場	5186	59.7	31.4	6.7	1.5	0.8
	美術館	4880	58.4	32.4	6.8	1.7	0.7
	博物館	4069	57.9	32.5	7.1	1.6	0.9
	映画館	6531	62.5	29.1	6.1	1.4	0.8
	行くことのできる施設はない	631	74.2	15.5	7.0	1.6	1.7
習い事	文化系	3738	58.7	30.2	7.9	2.2	1.0
	スポーツ	3628	61.8	28.9	6.8	1.7	0.8
	教育・その他	2022	60.8	29.2	7.3	1.8	0.9
	していない	1985	66.5	25.0	5.9	1.5	1.1
直接鑑賞の有無	直接鑑賞あり	7941	61.9	28.1	7.1	1.9	1.0
	直接鑑賞なし	0	-	-	-	-	-
文化的環境の満足度	満足	3734	54.6	33.1	8.4	2.8	1.0
	不満足	2649	61.6	28.5	7.4	1.5	1.0
	関心なし	1558	80.0	15.3	3.3	0.5	0.9
オンラインを含めた文化的環境への満足度	満足	3575	53.0	34.2	8.8	2.9	1.1
	不満足	2675	62.5	27.8	7.3	1.5	0.9
	関心なし	1691	79.8	15.7	3.0	0.5	0.9

Q10S2

あなたは、この1年間に、どのくらいの頻度で文化芸術活動を行いましたか。
【文化芸術のテレビ、ラジオ、CD・DVD、インターネット配信等による鑑賞】

		N=	年に 1 回 程度	年に 数 回 程度	月に 1 〜 3 回 程度	週に 1 回 程度	週に 複数 回
■ 全体+10%							
■ 全体-10%							
全体		12671	39.0	24.7	18.0	8.1	10.2
都市階級	大都市（政令指定都市及び東京都区部）	3954	37.3	25.3	18.7	8.1	10.6
	中都市（大都市を除く人口15万以上の市）	3694	37.6	25.0	18.8	8.4	10.0
	小都市A（人口5万以上15万未満の市）	3358	41.4	24.0	16.7	7.6	10.3
	小都市B（人口5万未満の市）・町村	1665	41.4	24.1	16.9	8.3	9.2
職業別	正規の職員・従業員（役員を含む）	3410	42.6	24.4	17.2	7.8	8.0
	非正規の職員・従業員（期間従業員、契約社員、派遣社員を含む）	1804	40.9	26.0	17.1	6.3	9.7
	自営業主・自由業（自分で、または共同で事業を営んでいる）	989	32.0	24.6	20.0	11.1	12.3
	家族従業者（家族が営んでいる事業を手伝っている）	122	32.8	20.5	29.5	10.7	6.6
	主婦・主夫	2744	41.9	24.1	16.3	7.9	9.7
	学生	455	34.3	27.0	23.3	5.1	10.3
	リタイア、無職 その他	2843 304	34.3 39.8	24.7 25.0	19.5 13.5	9.0 8.9	12.6 12.8
家族形態	ひとり暮らし（同居している人はいない）	2011	37.8	24.3	16.9	8.6	12.5
	核家族（夫婦のみもしくは親と未婚の子どもの世帯）	8982	39.6	25.1	17.7	7.8	9.8
	三世帯家族（親・子・孫の3世帯以上同居）	916	37.1	25.7	20.5	7.5	9.2
	その他	762	37.8	20.6	21.4	10.6	9.6
子どもとの同居	同居している	4580	41.8	24.2	18.8	7.8	7.5
	同居していない	6080	37.4	25.2	17.8	8.2	11.5
未子の成長段階	未就学児	1094	40.2	23.8	21.5	8.6	5.9
	小学生	621	45.2	23.8	18.5	6.9	5.5
	中学生	362	47.0	23.8	13.0	6.4	9.9
	高校生	788	42.9	26.0	16.4	7.1	7.6
	大学・短大・高専以上や社会人	1715	39.9	24.0	19.5	8.1	8.6
健康状態	健康面で特に問題はない	8787	40.1	24.8	17.6	7.8	9.7
	普段の活動に制限がある	3377	35.4	25.3	18.7	9.1	11.5
	答えたくない	507	45.0	19.1	20.5	5.9	9.5
介護・介助が必要な家族の有無	いる	851	32.0	26.3	21.3	9.8	10.7
	いない	9571	39.8	24.8	17.9	7.8	9.7
	答えたくない	238	41.2	21.0	19.7	11.3	6.7
世帯年収	300万円未満	2692	39.1	22.8	17.9	8.0	12.2
	300万円以上～500万円未満	3030	36.5	25.5	18.9	9.2	10.0
	500万円以上～700万円未満	2036	39.6	25.8	18.2	8.1	8.3
	700万円以上～1,000万円未満	1689	41.9	24.9	17.5	7.2	8.5
	1,000万円以上	997	39.4	25.9	17.7	7.7	9.3
	分からない	1085	39.9	24.5	16.7	7.6	11.2
	答えたくない	1142	39.2	24.2	17.7	7.5	11.4
最終学歴	小学校	9	33.3	11.1	11.1	33.3	11.1
	中学校	352	40.9	22.2	17.0	8.5	11.4
	高校・旧制中学校	4331	41.8	24.3	16.5	7.9	9.6
	短大・高専	2168	41.8	24.8	16.7	7.2	9.4
	大学	5148	35.8	25.5	19.3	8.5	10.8
	大学院	453	33.8	23.6	23.4	8.2	11.0
	答えたくない	210	40.5	20.0	20.5	9.5	9.5
地域生活圏	ホール・劇場	8213	35.1	26.1	18.9	8.8	11.1
	美術館	7500	35.3	26.2	19.0	8.6	10.9
	博物館	6215	34.4	25.9	19.6	8.9	11.2
	映画館	10291	38.8	25.1	17.7	8.1	10.3
	行くことのできる施設はない	1247	49.2	20.1	14.8	6.7	9.1
習い事	文化系	5679	36.2	25.9	18.5	8.2	11.2
	スポーツ	5901	39.0	25.2	17.9	8.0	9.8
	教育・その他	2927	38.9	25.9	17.3	7.4	10.5
	していない	3381	42.1	22.8	17.0	8.5	9.5
直接鑑賞の有無	直接鑑賞あり	6764	40.2	24.7	18.7	7.5	8.8
	直接鑑賞なし	5907	37.7	24.8	17.1	8.7	11.7
文化的環境の満足度	満足	5057	31.5	28.8	20.7	8.4	10.6
	不満足	4163	35.5	24.5	20.0	9.7	10.3
	関心なし	3451	54.3	19.0	11.6	5.7	9.4
オンラインを含めた文化的な環境への満足度	満足	5159	29.7	26.7	21.1	9.3	13.1
	不満足	4151	36.0	26.5	19.8	8.9	8.8
	関心なし	3361	57.0	19.5	10.9	5.3	7.3

Q10S3

あなたは、この1年間に、どのくらいの頻度で文化芸術活動を行いましたか。
 【文化芸術活動の実践（創作や出演、習い事、祭や体験活動への参加など）、ボランティア活動】

		N =	年 に 1 回 程 度	年 に 数 回 程 度	月 に 1 〜 3 回 程 度	週 に 1 回 程 度	週 に 複 数 回
■ 全体+10%							
■ 全体-10%							
全体		1994	29.0	27.1	24.9	12.2	6.8
都市階級	大都市（政令指定都市及び東京都区部）	615	26.5	25.7	26.2	13.8	7.8
	中都市（大都市を除く人口15万以上の市）	633	30.5	28.1	25.0	11.5	4.9
	小都市A（人口5万以上15万未満の市）	484	29.8	27.9	24.2	11.6	6.6
	小都市B（人口5万未満の市）・町村	262	29.8	26.7	23.3	11.1	9.2
職業別	正規の職員・従業員（役員を含む）	562	28.8	30.8	26.2	9.8	4.4
	非正規の職員・従業員（期間従業員、契約社員、派遣社員を含む）	234	31.2	29.9	23.1	9.8	6.0
	自営業主・自由業（自分で、または共同で事業を営んでいる）	245	30.2	27.3	19.2	12.2	11.0
	家族従業者（家族が営んでいる事業を手伝っている）	55	14.5	30.9	34.5	14.5	5.5
	主婦・主夫	381	29.9	19.9	26.0	16.3	7.9
	学生	160	28.1	28.8	20.6	14.4	8.1
	リタイア、無職 その他	313 44	29.4 22.7	25.9 25.0	27.2 29.5	11.2 15.9	6.4 6.8
家族形態	ひとり暮らし（同居している人はいない）	233	28.8	24.0	25.3	12.9	9.0
	核家族（夫婦のみもしくは親と未婚の子どもの世帯）	1322	30.6	27.1	23.3	12.3	6.8
	三世帯家族（親・子・孫の3世帯以上が同居）	246	23.6	31.3	30.5	10.6	4.1
	その他	193	25.4	25.9	28.5	13.0	7.3
子どもとの同居	同居している	1021	26.3	30.2	27.2	12.5	3.7
	同居していない	740	32.7	23.9	21.6	11.5	10.3
未子の成長段階	未就学児	409	19.1	31.5	32.0	13.2	4.2
	小学生	154	27.3	29.2	26.0	13.6	3.9
	中学生	82	31.7	31.7	20.7	13.4	2.4
	高校生	195	31.3	30.3	27.2	8.2	3.1
	大学・短大・高専以上や社会人	181	34.3	27.1	20.4	14.4	3.9
健康状態	健康面で特に問題はない	1308	30.4	27.1	23.2	12.2	7.1
	普段の活動に制限がある	560	26.4	28.2	27.0	12.7	5.7
	答えたくない	126	25.4	23.0	34.1	9.5	7.9
介護・介助が必要な家族の有無	いる	190	21.1	29.5	32.1	10.5	6.8
	いない	1491	30.4	27.2	23.5	12.5	6.5
	答えたくない	80	22.5	30.0	33.8	8.8	5.0
世帯年収	300万円未満	417	27.8	27.3	24.5	11.8	8.6
	300万円以上～500万円未満	504	28.6	26.6	26.8	12.9	5.2
	500万円以上～700万円未満	322	33.2	28.9	21.1	10.6	6.2
	700万円以上～1,000万円未満	287	26.5	32.4	23.7	11.8	5.6
	1,000万円以上	155	31.0	25.8	20.0	14.2	9.0
	分からない	149	32.2	18.8	25.5	15.4	8.1
	答えたくない	160	24.4	24.4	34.4	10.0	6.9
最終学歴	小学校	5	20.0	-	60.0	-	20.0
	中学校	54	22.2	20.4	22.2	18.5	16.7
	高校・旧制中学校	587	29.8	27.1	25.2	12.3	5.6
	短大・高専	296	31.8	22.6	23.3	14.5	7.8
	大学	908	28.7	29.4	24.7	11.1	6.1
	大学院	96	27.1	27.1	29.2	10.4	6.3
	答えたくない	48	18.8	22.9	27.1	14.6	16.7
地域生活圏	ホール・劇場	1256	28.7	27.3	24.1	12.6	7.3
	美術館	1236	28.8	28.1	23.2	12.8	7.1
	博物館	997	26.5	28.8	24.6	13.0	7.1
	映画館	1389	32.0	25.8	23.0	11.8	7.3
	行くことのできる施設はない	158	34.2	25.3	24.7	10.1	5.7
習い事	文化系	1128	26.9	28.5	23.8	13.6	7.4
	スポーツ	857	30.8	26.4	25.2	11.7	6.0
	教育・その他	494	33.4	28.9	19.8	11.7	6.1
	していない	377	33.7	23.1	25.7	10.3	7.2
直接鑑賞の有無	直接鑑賞あり	1544	28.9	28.6	25.0	11.5	6.0
	直接鑑賞なし	450	29.3	22.0	24.7	14.7	9.3
文化的環境の満足度	満足	1160	25.8	28.9	26.6	12.4	6.4
	不満足	695	30.5	26.3	24.3	12.2	6.6
	関心なし	139	48.2	16.5	14.4	10.1	10.8
オンラインを含めた文化的な環境への満足度	満足	1113	24.2	28.7	26.7	13.4	7.1
	不満足	710	33.7	27.2	23.5	10.1	5.5
	関心なし	171	40.9	17.0	19.3	12.9	9.9

Q12

あなたは、文化芸術を鑑賞したり習い事をしたりする機会や文化財・伝統的まちなみの保存・整備など、お住まいの地域での文化的な環境に満足していますか。

		N=	満足している	どちらかといえば満足している	どちらかといえば満足していない	満足していない	関心がない
■ 全体+10%							
■ 全体-10%							
全体		20006	3.4	28.7	22.0	9.0	36.8
都市階級	大都市（政令指定都市及び東京都都区部）	5967	4.5	32.6	20.7	7.4	34.8
	中都市（大都市を除く人口15万以上の市）	5709	3.5	30.8	22.2	8.4	35.1
	小都市A（人口5万以上15万未満の市）	5401	2.7	26.6	23.0	9.5	38.1
	小都市B（人口5万未満の市）・町村	2929	2.4	20.7	22.6	12.4	42.0
職業別	正規の職員・従業員（役員を含む）	5648	4.0	29.1	22.6	7.8	36.6
	非正規の職員・従業員（期間従業員、契約社員、派遣社員を含む）	2718	3.1	28.7	21.6	9.5	37.0
	自営業主・自由業（自分で、または共同で事業を営んでいる）	1386	4.7	30.2	23.6	10.0	31.6
	家族従業者（家族が営んでいる事業を手伝っている）	169	1.2	26.0	29.0	12.4	31.4
	主婦・主夫	4373	2.7	30.4	23.4	9.4	34.1
	学生	716	8.7	41.9	18.0	4.6	26.8
	リタイア、無職	4281	2.5	25.8	20.3	10.4	40.9
	その他	715	2.8	18.2	20.0	7.7	51.3
家族形態	ひとり暮らし（同居している人はいない）	3262	3.2	26.5	21.6	9.2	39.5
	核家族（夫婦のみもしくは親と未婚の子どもの世帯）	13854	3.3	29.9	21.9	9.0	36.0
	三世帯家族（親・子・孫の3世帯以上が同居）	1375	4.9	30.6	23.1	7.7	33.7
	その他	1515	3.6	21.2	23.5	10.1	41.7
子どもとの同居	同居している	7286	4.2	30.6	23.3	7.9	33.9
	同居していない	9458	2.9	28.1	21.2	9.7	38.1
末子の成長段階	未就学児	1884	6.4	32.1	23.5	8.1	29.9
	小学生	979	4.9	33.6	24.3	6.4	30.7
	中学生	511	3.1	31.7	22.9	6.5	35.8
	高校生	1212	5.5	29.9	25.5	7.2	31.9
	大学・短大・高専以上や社会人	2700	2.1	28.7	21.9	9.0	38.3
健康状態	健康面で特に問題はない	13658	3.8	31.0	21.1	8.6	35.6
	普段の活動に制限がある	4779	3.0	27.5	23.4	10.8	35.3
	答えたくない	1569	1.5	13.3	26.3	7.3	51.6
介護・介助が必要な家族の有無	いる	1184	5.2	29.7	24.0	10.8	30.3
	いない	14908	3.4	29.9	21.8	8.9	36.1
	答えたくない	652	2.1	11.2	26.5	7.5	52.6
世帯年収	300万円未満	4271	3.2	26.3	21.0	11.2	38.4
	300万円以上～500万円未満	4545	3.8	29.1	23.3	9.1	34.7
	500万円以上～700万円未満	3081	3.7	32.6	22.2	8.1	33.5
	700万円以上～1,000万円未満	2513	3.6	34.1	21.4	7.9	32.9
	1,000万円以上	1457	5.1	35.6	21.3	7.8	30.2
	分からない	1885	2.8	24.6	22.2	7.6	42.8
	答えたくない	2254	2.0	20.5	22.0	9.1	46.4
最終学歴	小学校	22	9.1	13.6	18.2	4.5	54.5
	中学校	618	4.5	24.4	16.3	6.5	48.2
	高校・旧制中学校	7159	3.0	26.6	20.4	8.2	41.8
	短大・高専	3363	3.0	29.0	24.2	9.9	33.9
	大学	7585	4.0	32.0	22.6	9.6	31.9
	大学院	689	3.8	32.5	24.8	11.2	27.7
	答えたくない	570	1.8	11.8	24.4	6.7	55.4
地域生活圏	ホール・劇場	10702	4.6	36.2	22.1	9.8	27.4
	美術館	10036	4.3	35.7	22.8	9.5	27.8
	博物館	8211	4.5	36.8	22.5	9.5	26.7
	映画館	14358	3.8	32.8	21.6	9.3	32.6
	行くことのできる施設はない	4118	0.9	12.3	21.6	7.7	57.5
習い事	文化系	7748	4.6	34.4	22.8	9.9	28.3
	スポーツ	8208	3.9	32.5	21.8	9.8	32.0
	教育・その他	4137	5.1	34.5	20.3	7.9	32.3
	していない	7009	2.0	21.0	21.6	8.0	47.5
直接鑑賞の有無	直接鑑賞あり	7941	5.8	41.2	23.8	9.5	19.6
	直接鑑賞なし	12065	1.9	20.5	20.8	8.6	48.1
文化的環境の満足度	満足	6435	10.6	89.4	-	-	-
	不満足	6206	-	-	71.0	29.0	-
	関心なし	7365	-	-	-	-	100.0
オンラインを含めた文化的な環境への満足度	満足	6250	8.5	58.8	15.3	3.7	13.7
	不満足	6011	1.0	20.7	44.0	20.3	14.0
	関心なし	7745	1.2	10.7	10.4	4.5	73.2

		N=	満足している	どちらかといえ満足している	どちらかといえ満足していない	満足していない	関心がない
■ 全体+10%							
■ 全体-10%							
全体		20006	3.4	28.7	22.0	9.0	36.8
都道府県	北海道	854	3.7	27.3	22.5	8.7	37.8
	青森県	208	1.9	23.6	22.6	10.1	41.8
	岩手県	200	4.0	22.5	18.5	14.5	40.5
	宮城県	366	3.3	26.5	24.0	10.7	35.5
	秋田県	162	2.5	24.1	29.6	10.5	33.3
	山形県	175	1.1	26.9	25.7	15.4	30.9
	福島県	297	1.3	25.6	26.3	14.1	32.7
	茨城県	459	3.3	25.3	25.1	12.2	34.2
	栃木県	309	1.6	26.5	21.4	10.0	40.5
	群馬県	306	2.6	26.8	22.9	12.4	35.3
	埼玉県	1166	3.0	28.0	19.5	10.5	39.0
	千葉県	998	2.9	26.2	22.9	9.5	38.5
	東京都	2174	5.2	32.8	21.9	7.3	32.8
	神奈川県	1458	3.5	29.8	21.5	7.8	37.4
	新潟県	357	3.1	27.2	20.7	11.2	37.8
	富山県	168	4.2	22.6	25.0	7.1	41.1
	石川県	181	3.9	35.4	19.3	7.7	33.7
	福井県	120	0.8	29.2	22.5	5.8	41.7
	山梨県	131	5.3	20.6	34.4	4.6	35.1
	長野県	327	2.8	29.4	22.3	10.1	35.5
	岐阜県	314	2.9	30.3	16.9	8.9	41.1
	静岡県	580	2.6	27.1	21.4	10.5	38.4
	愛知県	1161	4.0	28.9	19.0	8.9	39.3
	三重県	281	1.8	26.7	27.4	8.2	35.9
	滋賀県	217	2.8	28.1	24.9	8.8	35.5
	京都府	400	4.8	35.8	22.3	7.8	29.5
	大阪府	1390	3.4	30.5	20.3	7.6	38.2
	兵庫県	869	3.3	33.6	20.1	7.6	35.3
	奈良県	215	3.7	34.0	25.6	6.0	30.7
	和歌山県	154	3.9	18.8	24.7	11.0	41.6
	鳥取県	87	2.3	21.8	31.0	10.3	34.5
	島根県	106	1.9	23.6	20.8	12.3	41.5
	岡山県	296	3.0	29.1	22.3	7.8	37.8
	広島県	441	2.5	29.5	21.1	8.8	38.1
	山口県	218	5.0	27.5	22.9	9.6	34.9
	徳島県	118	1.7	27.1	27.1	8.5	35.6
	香川県	156	3.2	25.0	23.1	9.6	39.1
	愛媛県	217	4.1	27.6	24.9	7.4	35.9
	高知県	114	3.5	20.2	27.2	13.2	36.0
	福岡県	805	3.9	31.6	22.0	6.6	36.0
	佐賀県	128	3.1	21.9	27.3	7.0	40.6
	長崎県	213	2.8	25.8	21.1	11.7	38.5
	熊本県	276	3.3	29.7	19.2	9.1	38.8
	大分県	183	2.7	27.3	19.7	9.8	40.4
	宮崎県	173	5.2	23.7	28.9	6.9	35.3
	鹿児島県	256	2.3	25.0	18.8	13.7	40.2
	沖縄県	222	2.3	27.5	24.8	9.0	36.5
地域生活圏	ホール・劇場	10702	4.6	36.2	22.1	9.8	27.4
	美術館	10036	4.3	35.7	22.8	9.5	27.8
	博物館	8211	4.5	36.8	22.5	9.5	26.7
	映画館	14358	3.8	32.8	21.6	9.3	32.6
	行くことのできる施設はない	4118	0.9	12.3	21.6	7.7	57.5
習い事	文化系	2717	4.6	33.4	24.9	10.2	26.9
	教育・その他	6143	3.4	31.7	22.5	10.3	32.1
	スポーツ していない	4137 7009	5.1 2.0	34.5 21.0	20.3 21.6	7.9 8.0	32.3 47.5

Q12SQ1S1

前問のお住まいの地域での文化的な環境の満足度について詳しくお尋ねします。
以下の項目ごとの満足度を回答してください。
【文化芸術の鑑賞機会】

■ 全体+10%
■ 全体-10%

		N =	満足している	どちらかといえば満足している	どちらかといえば満足していない	満足していない	関心がない
全体		20006	2.2	20.2	25.1	13.3	39.2
都市階級	大都市（政令指定都市及び東京都区部）	5967	3.3	23.9	23.9	11.6	37.3
	中都市（大都市を除く人口15万以上の市）	5709	2.2	21.1	25.4	12.9	38.3
	小都市A（人口5万以上15万未満の市）	5401	1.4	17.9	25.4	14.0	41.4
	小都市B（人口5万未満の市）・町村	2929	1.8	15.2	26.8	15.8	40.4
職業別	正規の職員・従業員（役員を含む）	5648	2.4	20.1	25.4	12.0	40.0
	非正規の職員・従業員（期間従業員、契約社員、派遣社員を含む）	2718	1.8	20.5	22.3	13.7	41.7
	自営業主・自由業（自分で、または共同で事業を営んでいる）	1386	3.6	21.3	28.0	14.3	32.8
	家族従業者（家族が営んでいる事業を手伝っている）	169	3.6	20.7	21.9	16.6	37.3
	主婦・主夫	4373	1.6	21.6	26.5	13.7	36.6
	学生	716	5.2	27.1	21.2	8.9	37.6
	リタイア、無職	4281	1.8	18.5	24.0	14.9	40.9
	その他	715	3.6	12.6	31.3	10.1	42.4
	ひとり暮らし（同居している人はいない）	3262	2.5	19.2	24.0	12.8	41.5
	核家族（夫婦のみもしくは親と未婚の子どもの世帯）	13854	1.9	20.8	24.7	13.5	39.1
家族形態	三世帯家族（親・子・孫の3世帯以上が同居）	1375	2.8	21.2	25.4	13.0	37.5
	その他	1515	4.0	16.0	31.7	12.3	36.1
	同居している	7286	2.6	20.7	26.6	12.9	37.2
子どもとの同居	同居していない	9458	1.9	20.2	24.4	13.7	39.9
	未就学児	1884	3.3	22.2	27.1	13.9	33.4
末子の成長段階	小学生	979	4.0	21.6	25.2	13.8	35.4
	中学生	511	1.8	20.2	22.9	12.3	42.9
	高校生	1212	3.4	20.5	28.7	11.6	35.7
	大学・短大・高専以上や社会人	2700	1.4	19.5	26.6	12.6	40.0
	健康状態で特に問題はない	13658	2.3	21.7	23.9	12.7	39.4
健康状態	普段の活動に制限がある	4779	1.8	19.1	24.5	16.0	38.6
	答えたくない	1569	3.2	10.8	37.9	9.6	38.6
	介護・介助が必要な家族の有無	1184	3.7	20.6	25.1	17.1	33.4
世帯年収	いる	14908	2.0	20.9	24.7	13.2	39.2
	いない	652	4.0	9.4	40.6	9.8	36.2
	答えたくない	652	4.0	9.4	40.6	9.8	36.2
	300万円未満	4271	1.9	18.9	23.0	14.8	41.4
世帯年収	300万円以上～500万円未満	4545	2.4	20.5	25.4	14.1	37.6
	500万円以上～700万円未満	3081	2.0	22.8	25.1	13.1	37.0
	700万円以上～1,000万円未満	2513	2.3	22.5	25.9	12.7	36.6
	1,000万円以上	1457	3.6	24.3	23.0	14.3	34.8
	分からない	1885	1.8	17.6	26.0	11.0	43.6
	答えたくない	2254	2.1	15.4	28.6	10.9	43.0
	小学校	22	9.1	9.1	22.7	-	59.1
最終学歴	中学校	618	2.8	13.9	20.6	8.3	54.5
	高校・旧制中学校	7159	1.6	18.4	23.3	12.1	44.6
	短大・高専	3363	1.9	20.6	27.1	13.2	37.2
	大学	7585	2.7	22.5	25.5	15.0	34.3
	大学院	689	2.8	24.2	26.9	15.8	30.3
	答えたくない	570	4.2	11.8	34.7	8.2	41.1
	ホール・劇場	10702	2.8	26.1	24.1	14.7	32.3
地域生活圏	美術館	10036	2.8	26.1	24.4	14.8	31.8
	博物館	8211	3.0	26.5	24.6	14.9	30.9
	映画館	14358	2.3	23.1	23.7	13.7	37.2
	行くことのできる施設はない	4118	1.8	8.6	29.0	10.0	50.6
	文化系	7748	2.8	24.2	24.0	15.7	33.3
習い事	スポーツ	8208	2.1	22.4	24.4	14.5	36.6
	教育・その他	4137	3.1	24.0	21.4	13.1	38.5
	していない	7009	1.9	15.5	26.9	10.5	45.2
	直接鑑賞の有無	7941	3.5	29.9	25.5	16.1	25.0
文化的環境の満足度	直接鑑賞なし	12065	1.4	13.8	24.9	11.4	48.5
	満足	6435	5.3	52.1	19.7	6.5	16.4
	不満足	6206	0.4	6.7	46.4	31.4	15.1
オンラインを含めた文化的な環境への満足度	関心なし	7365	1.1	3.7	12.0	3.9	79.3
	満足	6250	5.0	44.9	20.4	9.2	20.6
	不満足	6011	0.7	12.1	43.2	27.7	16.3
関心なし	7745	1.2	6.6	15.0	5.4	71.8	

		N =	満足している	どちらかといえば満足している	どちらかといえば満足していない	満足していない	関心がない
■ 全体+10%							
■ 全体-10%							
全体		20006	2.2	20.2	25.1	13.3	39.2
都道府県	北海道	854	2.2	18.6	27.0	10.8	41.3
	青森県	208	1.0	16.8	24.5	13.0	44.7
	岩手県	200	3.0	19.5	21.5	17.0	39.0
	宮城県	366	1.9	21.0	24.9	14.8	37.4
	秋田県	162	1.2	17.9	34.6	14.2	32.1
	山形県	175	1.1	16.0	26.9	21.1	34.9
	福島県	297	1.3	18.5	29.6	18.5	32.0
	茨城県	459	2.2	17.4	27.9	15.9	36.6
	栃木県	309	0.3	19.4	22.7	13.6	44.0
	群馬県	306	1.6	14.7	26.8	16.0	40.8
	埼玉県	1166	2.4	18.3	24.6	14.2	40.6
	千葉県	998	1.8	16.7	24.0	15.1	42.3
	東京都	2174	3.5	23.3	24.4	12.6	36.3
	神奈川県	1458	2.3	21.1	25.9	11.7	39.0
	新潟県	357	2.0	19.3	23.0	19.0	36.7
	富山県	168	2.4	20.2	22.0	11.3	44.0
	石川県	181	3.9	26.0	21.0	10.5	38.7
	福井県	120	0.8	20.8	26.7	11.7	40.0
	山梨県	131	3.1	16.8	29.8	13.0	37.4
	長野県	327	1.5	22.9	24.2	14.1	37.3
	岐阜県	314	1.3	17.2	26.4	10.8	44.3
	静岡県	580	2.4	18.1	23.3	13.1	43.1
	愛知県	1161	3.3	20.6	23.3	12.9	40.0
	三重県	281	1.1	15.7	29.2	14.9	39.1
	滋賀県	217	2.8	15.7	28.6	13.8	39.2
	京都府	400	4.0	27.3	24.0	13.5	31.3
	大阪府	1390	2.0	21.1	23.3	11.7	41.9
	兵庫県	869	1.8	25.3	24.6	10.5	37.7
	奈良県	215	0.5	18.1	31.6	12.1	37.7
	和歌山県	154	2.6	19.5	21.4	16.2	40.3
	鳥取県	87	-	14.9	32.2	14.9	37.9
	島根県	106	2.8	18.9	21.7	15.1	41.5
	岡山県	296	1.4	20.9	26.7	11.1	39.9
	広島県	441	2.3	20.6	25.2	12.7	39.2
	山口県	218	1.4	19.7	24.3	20.6	33.9
	徳島県	118	0.8	15.3	34.7	16.1	33.1
	香川県	156	1.3	16.7	26.9	11.5	43.6
	愛媛県	217	1.4	21.2	24.0	16.1	37.3
	高知県	114	3.5	19.3	21.1	12.3	43.9
	福岡県	805	3.1	24.3	25.2	10.3	37.0
	佐賀県	128	1.6	14.8	32.0	17.2	34.4
	長崎県	213	2.3	19.7	25.4	14.6	38.0
	熊本県	276	1.4	20.3	25.0	13.4	39.9
	大分県	183	1.6	14.2	23.0	13.1	48.1
	宮崎県	173	1.7	19.1	30.1	10.4	38.7
	鹿児島県	256	1.2	18.4	25.0	15.2	40.2
	沖縄県	222	0.5	18.9	25.7	13.5	41.4
地域生活圏	ホール・劇場	10702	2.8	26.1	24.1	14.7	32.3
	美術館	10036	2.8	26.1	24.4	14.8	31.8
	博物館	8211	3.0	26.5	24.6	14.9	30.9
	映画館	14358	2.3	23.1	23.7	13.7	37.2
	行くことのできる施設はない	4118	1.8	8.6	29.0	10.0	50.6
習い事	文化系	2717	3.0	22.6	25.9	16.7	31.8
	教育・その他	6143	1.7	22.0	25.3	15.0	36.0
	スポーツ	4137	3.1	24.0	21.4	13.1	38.5
	していない	7009	1.9	15.5	26.9	10.5	45.2

Q12SQ1S2

前問のお住まいの地域での文化的な環境の満足度について詳しくお尋ねします。以下の項目ごとの満足度を回答してください。

【文化芸術活動の実践（創作や習い事、祭りや体験活動への参加など）】

		N =	満足している	どちらかといえば満足している	どちらかといえば満足していない	満足していない	関心がない
■ 全体+10%							
■ 全体-10%							
全体		20006	2.0	19.2	25.8	11.9	41.1
都市階級	大都市（政令指定都市及び東京都区部）	5967	2.8	21.5	25.6	10.3	39.9
	中都市（大都市を除く人口15万以上の市）	5709	1.9	20.1	25.5	11.9	40.5
	小都市A（人口5万以上15万未満の市）	5401	1.5	17.4	25.4	12.7	42.9
	小都市B（人口5万未満の市）・町村	2929	1.6	15.7	27.7	13.6	41.4
職業別	正規の職員・従業員（役員を含む）	5648	2.0	18.7	26.6	11.5	41.1
	非正規の職員・従業員（期間従業員、契約社員、派遣社員を含む）	2718	1.5	18.8	24.1	11.9	43.7
	自営業主・自由業（自分で、または共同で事業を営んでいる）	1386	3.0	21.6	27.2	13.6	34.6
	家族従業者（家族が営んでいる事業を手伝っている）	169	1.2	20.1	30.2	11.8	36.7
	主婦・主夫	4373	1.9	21.4	26.1	12.3	38.4
	学生	716	4.1	24.2	25.8	9.9	36.0
	リタイア、無職	4281	1.6	17.0	24.0	12.4	45.0
家族形態	その他	715	3.5	13.0	31.7	9.2	42.5
	ひとり暮らし（同居している人はいない）	3262	2.1	17.4	24.6	11.3	44.7
	核家族（夫婦のみもしくは親と未婚の子どもの世帯）	13854	1.8	19.9	25.2	12.0	41.1
	三世帯家族（親・子・孫の3世帯以上同居）	1375	2.5	19.6	28.1	12.2	37.7
子どもとの同居	同居している	1515	3.2	16.2	32.4	11.7	36.4
	同居していない	7286	2.4	20.2	27.5	12.3	37.6
末子の成長段階	未就学児	9458	1.7	18.9	25.0	11.8	42.6
	小学生	1884	2.8	20.7	31.4	13.4	31.7
	中学生	979	2.5	23.2	26.5	13.4	34.5
	高校生	511	2.3	19.8	21.7	11.9	44.2
	大学・短大・高専以上や社会人	1212	3.0	20.8	28.7	12.0	35.6
健康状態	大学・短大・高専以上や社会人	2700	1.7	18.7	25.7	11.5	42.4
	健康面で特に問題はない	13658	2.1	20.6	24.8	11.2	41.2
	普段の活動に制限がある	4779	1.7	17.7	24.8	14.3	41.5
介護・介助が必要な家族の有無	答えたくない	1569	2.2	10.8	37.7	10.6	38.8
	いる	1184	2.4	20.9	24.2	16.6	35.7
	いない	14908	1.9	19.8	25.6	11.7	41.0
世帯年収	答えたくない	652	3.2	10.1	40.2	11.2	35.3
	300万円未満	4271	1.8	17.8	23.6	12.8	44.0
	300万円以上～500万円未満	4545	1.9	19.0	26.4	12.6	40.0
	500万円以上～700万円未満	3081	1.9	21.8	25.4	12.5	38.4
	700万円以上～1,000万円未満	2513	2.3	21.8	26.9	11.2	37.7
	1,000万円以上	1457	3.1	24.1	24.3	11.8	36.7
	分からない	1885	1.9	17.3	26.2	9.5	45.1
最終学歴	答えたくない	2254	1.9	13.8	28.7	10.8	44.7
	小学校	22	9.1	13.6	22.7	4.5	50.0
	中学校	618	2.1	14.4	20.1	9.7	53.7
	高校・旧制中学校	7159	1.7	18.1	23.1	11.1	46.0
	短大・高専	3363	1.7	20.3	27.4	11.9	38.7
	大学	7585	2.3	20.6	27.1	12.9	37.1
	大学院	689	2.8	19.9	29.2	13.9	34.3
地域生活圏	答えたくない	570	2.6	11.8	36.0	8.2	41.4
	ホール・劇場	10702	2.6	24.5	24.7	12.6	35.7
	美術館	10036	2.5	24.4	25.1	12.7	35.2
	博物館	8211	2.6	24.7	25.5	12.8	34.4
	映画館	14358	2.1	21.8	24.3	12.0	39.9
	行くことのできる施設はない	4118	1.3	8.4	29.7	10.0	50.6
習い事	文化系	7748	2.7	23.1	25.1	13.6	35.4
	スポーツ	8208	2.2	21.6	24.5	13.0	38.7
	教育・その他	4137	2.7	23.0	22.9	11.4	40.0
	していない	7009	1.4	14.2	27.4	9.9	47.0
直接鑑賞の有無	直接鑑賞あり	7941	3.0	27.7	27.2	14.3	27.7
	直接鑑賞なし	12065	1.4	13.5	24.9	10.3	49.9
文化的環境の満足度	満足	6435	4.8	48.1	21.4	6.6	19.1
	不満足	6206	0.5	7.4	46.9	26.8	18.4
	関心なし	7365	0.9	3.7	11.9	4.1	79.4
オンラインを含めた文化的環境への満足度	満足	6250	4.4	41.9	22.2	7.7	23.8
	不満足	6011	0.7	11.8	43.9	24.5	19.1
	関心なし	7745	1.1	6.5	14.8	5.5	72.1

		N=	満足している	どちらかといえば満足している	どちらかといえば満足していない	満足していない	関心がない
■ 全体+10%							
■ 全体-10%							
全体		20006	2.0	19.2	25.8	11.9	41.1
都道府県	北海道	854	2.0	18.3	26.2	9.7	43.8
	青森県	208	1.4	12.0	29.8	11.1	45.7
	岩手県	200	3.0	17.5	21.5	14.5	43.5
	宮城県	366	2.2	17.2	26.5	15.8	38.3
	秋田県	162	1.2	18.5	32.7	12.3	35.2
	山形県	175	1.7	16.0	29.7	15.4	37.1
	福島県	297	0.7	19.9	29.0	16.2	34.3
	茨城県	459	2.4	17.9	27.9	13.3	38.6
	栃木県	309	0.6	18.8	23.3	12.0	45.3
	群馬県	306	1.3	16.0	26.5	13.7	42.5
	埼玉県	1166	2.2	17.2	25.5	13.6	41.6
	千葉県	998	1.6	16.0	25.5	14.1	42.8
	東京都	2174	2.6	21.6	26.1	10.7	39.1
	神奈川県	1458	2.3	18.5	27.1	11.1	41.0
	新潟県	357	1.1	19.6	26.1	14.6	38.7
	富山県	168	2.4	20.8	17.9	12.5	46.4
	石川県	181	2.2	23.8	23.2	11.0	39.8
	福井県	120	0.8	20.0	30.8	9.2	39.2
	山梨県	131	2.3	15.3	30.5	10.7	41.2
	長野県	327	2.4	19.0	26.3	11.9	40.4
	岐阜県	314	1.0	16.6	25.8	12.1	44.6
	静岡県	580	2.8	21.0	20.7	11.7	43.8
	愛知県	1161	2.8	19.8	24.4	11.5	41.6
	三重県	281	0.7	18.5	31.3	11.4	38.1
	滋賀県	217	0.5	18.0	28.6	13.4	39.6
	京都府	400	2.5	24.5	26.0	10.8	36.3
	大阪府	1390	1.9	19.2	25.3	10.6	42.9
	兵庫県	869	1.5	22.6	23.1	11.9	41.0
	奈良県	215	0.9	17.7	30.7	11.6	39.1
	和歌山県	154	2.6	20.8	20.8	12.3	43.5
	鳥取県	87	1.1	9.2	25.3	19.5	44.8
	島根県	106	2.8	18.9	24.5	14.2	39.6
	岡山県	296	1.0	18.9	29.1	8.4	42.6
	広島県	441	3.4	20.0	24.0	12.5	40.1
	山口県	218	1.8	18.3	23.4	17.4	39.0
	徳島県	118	2.5	15.3	33.9	13.6	34.7
	香川県	156	2.6	17.3	27.6	7.7	44.9
	愛媛県	217	0.5	22.6	22.1	13.8	41.0
	高知県	114	3.5	19.3	21.1	11.4	44.7
	福岡県	805	2.5	22.0	27.1	9.2	39.3
	佐賀県	128	2.3	15.6	34.4	10.9	36.7
	長崎県	213	0.9	19.7	26.3	11.3	41.8
	熊本県	276	1.8	19.6	24.6	10.9	43.1
	大分県	183	1.6	15.3	24.0	8.2	50.8
	宮崎県	173	3.5	16.8	24.9	12.7	42.2
	鹿児島県	256	0.4	18.8	23.8	15.6	41.4
	沖縄県	222	0.9	19.4	26.6	11.3	41.9
地域生活圏	ホール・劇場	10702	2.6	24.5	24.7	12.6	35.7
	美術館	10036	2.5	24.4	25.1	12.7	35.2
	博物館	8211	2.6	24.7	25.5	12.8	34.4
	映画館	14358	2.1	21.8	24.3	12.0	39.9
	行くことのできる施設はない	4118	1.3	8.4	29.7	10.0	50.6
習い事	文化系	2717	2.6	21.6	27.7	14.4	33.7
	教育・その他	6143	2.0	21.1	25.2	13.4	38.3
	スポーツ	4137	2.7	23.0	22.9	11.4	40.0
	していない	7009	1.4	14.2	27.4	9.9	47.0

Q12SQ1S3

前問のお住まいの地域での文化的な環境の満足度について詳しくお尋ねします。以下の項目ごとの満足度を回答してください。
【文化財や伝統的まちなみの保存・整備】

		N =	満足している	どちらかといえば満足している	どちらかといえば満足していない	満足していない	関心がない
■ 全体+10%							
■ 全体-10%							
全体		20006	2.4	22.7	25.9	11.4	37.8
都市階級	大都市（政令指定都市及び東京都区部）	5967	3.0	25.3	25.3	10.3	36.1
	中都市（大都市を除く人口15万以上の市）	5709	2.5	23.6	25.8	11.1	36.9
	小都市A（人口5万以上15万未満の市）	5401	1.7	21.2	25.4	11.9	39.8
	小都市B（人口5万未満の市）・町村	2929	2.1	18.1	27.8	12.9	39.1
職業別	正規の職員・従業員（役員を含む）	5648	2.4	21.7	26.6	10.9	38.4
	非正規の職員・従業員（期間従業員、契約社員、派遣社員を含む）	2718	2.1	21.6	23.8	12.3	40.2
	自営業主・自由業（自分で、または共同で事業を営んでいる）	1386	3.1	24.7	29.0	12.4	30.8
	家族従業者（家族が営んでいる事業を手伝っている）	169	1.2	23.7	25.4	17.8	32.0
	主婦・主夫	4373	1.9	25.3	25.9	11.2	35.7
	学生	716	5.3	27.8	23.6	7.5	35.8
	リタイア、無職	4281	2.0	21.5	24.4	12.2	39.9
	その他	715	3.6	15.4	32.2	8.4	40.4
家族形態	ひとり暮らし（同居している人はいない）	3262	2.1	21.7	24.4	10.9	40.9
	核家族（夫婦のみもしくは親と未婚の子どもの世帯）	13854	2.3	23.3	25.4	11.4	37.7
	三世帯家族（親・子・孫の3世帯以上が同居）	1375	2.9	23.9	27.0	12.1	34.2
	その他	1515	3.1	17.8	32.7	11.4	35.0
子どもとの同居	同居している	7286	2.6	23.7	27.3	11.3	35.1
	同居していない	9458	2.3	22.2	25.3	11.5	38.7
末子の成長段階	未就学児	1884	3.3	24.5	29.6	11.5	31.1
	小学生	979	2.9	25.3	25.7	12.8	33.3
	中学生	511	1.4	24.3	21.9	11.0	41.5
	高校生	1212	3.1	22.5	30.0	11.4	33.0
	大学・短大・高専以上や社会人	2700	2.0	22.9	26.0	10.8	38.3
健康状態	健康面で特に問題はない	13658	2.5	24.1	24.8	10.6	38.0
	普段の活動に制限がある	4779	2.0	22.2	25.0	14.0	36.7
	答えたくない	1569	2.2	11.7	37.7	9.7	38.7
介護・介助が必要な家族の有無	いる	1184	3.1	24.6	25.4	15.0	31.8
	いない	14908	2.3	23.2	25.6	11.2	37.6
	答えたくない	652	3.1	12.0	39.4	9.7	35.9
世帯年収	300万円未満	4271	2.1	21.8	24.0	11.9	40.2
	300万円以上～500万円未満	4545	2.5	22.5	26.6	12.5	35.9
	500万円以上～700万円未満	3081	2.1	25.0	26.0	11.2	35.7
	700万円以上～1,000万円未満	2513	2.7	25.2	26.2	10.7	35.2
	1,000万円以上	1457	3.6	28.0	24.6	11.5	32.3
	分からない	1885	2.1	20.5	25.3	9.0	43.0
	答えたくない	2254	2.0	16.9	28.5	11.0	41.6
最終学歴	小学校	22	9.1	13.6	27.3	4.5	45.5
	中学校	618	3.4	15.4	22.2	7.8	51.3
	高校・旧制中学校	7159	1.9	21.5	23.4	10.4	42.7
	短大・高専	3363	2.2	23.2	26.2	11.8	36.6
	大学	7585	2.7	24.6	27.3	12.3	33.1
	大学院	689	2.8	25.3	28.4	14.4	29.2
	答えたくない	570	2.5	13.5	35.3	9.1	39.6
地域生活圏	ホール・劇場	10702	3.1	29.0	24.8	12.1	31.1
	美術館	10036	3.1	28.8	25.1	12.4	30.7
	博物館	8211	3.3	29.7	25.0	12.5	29.4
	映画館	14358	2.5	25.7	24.4	11.4	36.0
	行くことのできる施設はない	4118	1.4	9.9	30.0	9.5	49.2
習い事	文化系	7748	2.9	27.5	24.6	12.9	32.2
	スポーツ	8208	2.6	25.6	24.7	11.9	35.2
	教育・その他	4137	3.6	26.2	21.8	11.5	36.9
	していない	7009	1.7	16.8	28.2	9.5	43.7
直接鑑賞の有無	直接鑑賞あり	7941	3.6	32.1	26.5	13.5	24.3
	直接鑑賞なし	12065	1.6	16.4	25.5	9.9	46.6
文化的環境の満足度	満足	6435	5.9	54.6	19.9	5.4	14.2
	不満足	6206	0.5	10.4	47.7	26.3	15.0
	関心なし	7365	0.9	5.0	12.7	4.0	77.5
オンラインを含めた文化的な環境への満足度	満足	6250	5.3	47.2	20.8	7.3	19.3
	不満足	6011	0.8	15.5	44.6	23.0	16.1
	関心なし	7745	1.2	8.4	15.4	5.6	69.4

		N=	満足している	どちらかといえば満足している	どちらかといえば満足していない	満足していない	関心がない
■ 全体+10%							
■ 全体-10%							
全体		20006	2.4	22.7	25.9	11.4	37.8
都道府県	北海道	854	2.2	18.7	27.8	10.1	41.2
	青森県	208	0.5	18.8	25.0	14.4	41.3
	岩手県	200	2.5	23.5	19.0	15.5	39.5
	宮城県	366	1.9	23.2	25.4	14.8	34.7
	秋田県	162	1.9	20.4	30.9	14.2	32.7
	山形県	175	2.3	20.6	22.9	20.6	33.7
	福島県	297	1.0	20.9	33.7	12.8	31.6
	茨城県	459	2.0	22.0	29.0	12.2	34.9
	栃木県	309	1.6	21.0	23.9	11.3	42.1
	群馬県	306	1.3	17.0	28.8	13.7	39.2
	埼玉県	1166	2.7	19.8	24.5	13.1	39.9
	千葉県	998	2.0	18.3	26.4	12.9	40.4
	東京都	2174	3.2	24.6	25.7	10.6	35.9
	神奈川県	1458	2.3	21.7	27.0	10.8	38.3
	新潟県	357	0.6	23.5	26.6	14.8	34.5
	富山県	168	1.8	21.4	21.4	11.3	44.0
	石川県	181	4.4	30.4	20.4	9.9	34.8
	福井県	120	1.7	20.0	33.3	9.2	35.8
	山梨県	131	4.6	16.8	29.8	10.7	38.2
	長野県	327	2.4	26.3	23.9	9.5	37.9
	岐阜県	314	1.3	21.0	27.7	9.9	40.1
	静岡県	580	2.9	22.8	21.2	11.2	41.9
	愛知県	1161	3.1	22.3	24.5	11.1	39.0
	三重県	281	2.5	18.5	31.7	12.1	35.2
	滋賀県	217	1.4	18.0	30.9	12.9	36.9
	京都府	400	3.3	31.5	24.5	11.0	29.8
	大阪府	1390	1.7	23.2	24.5	10.4	40.1
	兵庫県	869	2.0	29.0	23.9	9.2	35.9
	奈良県	215	3.3	25.6	28.4	7.9	34.9
	和歌山県	154	3.2	25.3	21.4	11.7	38.3
	鳥取県	87	2.3	14.9	28.7	13.8	40.2
	島根県	106	3.8	20.8	25.5	9.4	40.6
	岡山県	296	3.0	21.3	28.7	9.5	37.5
	広島県	441	2.3	24.7	25.2	10.2	37.6
	山口県	218	2.8	19.3	26.1	17.0	34.9
	徳島県	118	1.7	22.0	29.7	13.6	33.1
	香川県	156	1.9	23.7	25.6	10.3	38.5
	愛媛県	217	1.8	24.9	26.3	10.6	36.4
	高知県	114	4.4	21.1	22.8	9.6	42.1
	福岡県	805	2.5	25.7	27.0	9.7	35.2
	佐賀県	128	3.1	18.8	28.1	15.6	34.4
	長崎県	213	2.8	22.1	30.0	9.4	35.7
	熊本県	276	2.5	24.6	22.8	11.6	38.4
	大分県	183	1.6	20.8	22.4	9.8	45.4
	宮崎県	173	2.3	22.5	26.6	11.6	37.0
	鹿児島県	256	1.6	25.8	25.4	10.9	36.3
	沖縄県	222	1.4	26.6	25.7	9.9	36.5
地域生活圏	ホール・劇場	10702	3.1	29.0	24.8	12.1	31.1
	美術館	10036	3.1	28.8	25.1	12.4	30.7
	博物館	8211	3.3	29.7	25.0	12.5	29.4
	映画館	14358	2.5	25.7	24.4	11.4	36.0
	行くことのできる施設はない	4118	1.4	9.9	30.0	9.5	49.2
習い事	文化系	2717	2.7	25.7	26.5	14.4	30.8
	教育・その他	6143	2.1	25.5	25.6	12.1	34.6
	スポーツ	4137	3.6	26.2	21.8	11.5	36.9
	していない	7009	1.7	16.8	28.2	9.5	43.7

Q12SQ2 自宅から1時間30分以内に行くことのできる施設はありますか。

		N=	ホ ー ル ・ 劇 場	美 術 館	博 物 館	映 画 館	行 く こ と の で き る 施 設 は な い
■ 全体+10%							
■ 全体-10%							
全体		20006	53.5	50.2	41.0	71.8	20.6
都市階級	大都市（政令指定都市及び東京都区部）	5967	64.3	63.1	53.2	79.3	15.8
	中都市（大都市を除く人口15万以上の市）	5709	56.5	53.8	43.4	76.2	16.4
	小都市A（人口5万以上15万未満の市）	5401	47.0	41.0	33.6	68.3	22.4
	小都市B（人口5万未満の市）・町村	2929	37.4	33.5	25.4	54.2	35.3
	職業別	5648	50.7	49.5	41.8	73.0	20.1
職業別	正規の職員・従業員（役員を含む）	2718	55.7	52.5	43.3	76.1	17.8
	非正規の職員・従業員（期間従業員、契約社員、派遣社員を含む）	1386	60.3	58.2	47.8	72.0	17.8
	自営業主・自由業（自分で、または共同で事業を営んでいる）	169	36.7	45.0	36.1	49.7	21.9
	家族従業者（家族が営んでいる事業を手伝っている）	4373	56.6	52.6	40.7	75.4	17.4
	主婦・主夫	716	42.5	39.4	33.8	69.8	20.8
	学生	4281	56.0	49.8	40.9	68.2	23.3
	リタイア、無職	715	34.8	30.8	25.0	51.3	42.8
	その他	3262	53.5	49.2	39.4	69.4	23.9
家族形態	ひとり暮らし（同居している人はいない）	13854	55.7	52.0	42.7	74.6	18.0
	核家族（夫婦のみもしくは親と未婚の子どもの世帯）	1375	48.0	49.1	41.2	68.5	20.3
	三世帯家族（親・子・孫の3世帯以上が同居）	1515	38.2	36.4	29.6	53.8	37.2
	その他	7286	51.7	50.2	41.4	71.5	18.8
子どもとの同居	同居している	9458	54.9	50.5	41.4	72.8	20.8
	同居していない	1884	40.2	41.6	34.1	63.2	22.9
末子の成長段階	未就学児	979	51.4	51.5	42.0	72.1	17.3
	小学生	511	54.4	52.1	46.2	77.9	14.7
	中学生	1212	50.9	51.6	41.6	72.9	17.9
	高校生	2700	59.6	54.8	45.2	75.2	17.7
	大学・短大・高専以上や社会人	13658	55.9	52.4	42.7	75.5	17.7
健康状態	健康面で特に問題はない	4779	57.4	53.4	44.4	71.8	17.4
	普段の活動に制限がある	1569	20.7	21.2	16.3	38.9	55.8
	答えたくない	1184	57.3	53.7	43.3	71.2	16.5
介護・介助が必要な家族の有無	いる	14908	54.5	51.4	42.2	73.8	18.7
	いない	652	24.5	21.3	17.9	37.3	54.3
	答えたくない	4271	49.4	45.7	35.7	66.7	24.4
世帯年収	300万円未満	4545	55.2	50.6	40.9	72.7	18.7
	300万円以上～500万円未満	3081	56.3	53.0	43.4	77.2	15.5
	500万円以上～700万円未満	2513	59.1	57.0	48.5	79.1	14.1
	700万円以上～1,000万円未満	1457	64.5	63.1	56.4	81.7	12.4
	1,000万円以上	1885	48.9	45.6	36.6	69.3	23.6
	分からない	2254	44.3	41.7	33.6	59.7	34.0
	答えたくない	22	36.4	36.4	31.8	22.7	40.9
	小学校	618	38.0	32.5	25.9	61.0	32.0
最終学歴	中学校	7159	49.3	45.5	35.1	68.4	23.6
	高校・旧制中学校	3363	55.5	53.3	41.7	76.6	16.8
	短大・高専	7585	59.7	55.8	47.9	75.6	16.6
	大学	689	56.7	58.6	53.7	76.6	15.4
	大学院	570	25.4	25.3	21.2	42.3	52.3
	答えたくない	10702	100.0	76.2	64.4	91.6	-
	ホール・劇場	10036	81.2	100.0	71.8	93.2	-
地域生活圏	美術館	8211	84.0	87.8	100.0	93.5	-
	博物館	14358	68.3	65.1	53.5	100.0	-
	映画館	4118	-	-	-	-	100.0
	行くことのできる施設はない	7748	64.2	59.8	49.1	80.3	10.9
	文化系	8208	62.7	57.7	47.7	80.5	12.2
習い事	スポーツ	4137	59.5	56.7	48.7	82.5	11.7
	教育・その他	7009	40.0	38.0	30.4	58.3	35.4
	していない	7941	65.3	61.5	51.2	82.2	7.9
直接鑑賞の有無	直接鑑賞あり	12065	45.7	42.7	34.3	64.9	28.9
	直接鑑賞なし	6435	67.8	62.3	52.7	81.5	8.5
文化的環境の満足度	満足	6206	55.0	52.2	42.3	71.4	19.4
	不満足	7365	39.8	37.8	29.7	63.5	32.1
	関心なし	6250	69.3	63.8	54.0	82.4	7.9
オンラインを含めた文化的な環境への満足度	満足	6011	54.7	51.7	42.3	72.0	18.6
	不満足	7745	39.8	38.0	29.7	63.0	32.4
	関心なし						

Q12SQ3

Q12で「満足していない」又は「どちらかといえば満足していない」と回答した方に伺います。そのように回答した理由をお答えください。（複数回答）

		N =	近くに文化施設がない	文化施設が老朽化している	施設利用料が高い	参加できる活動がない	魅力的な活動・イベントがない	良く知られた歴史的な建物や遺跡がない	その他
■ 全体+10%									
■ 全体-10%									
全体		6206	25.8	5.8	15.5	29.0	55.3	19.1	3.0
都市階級	大都市（政令指定都市及び東京都区部）	1676	18.4	4.4	20.0	28.9	53.9	19.0	4.0
	中都市（大都市を除く人口15万以上の市）	1748	22.3	6.7	16.4	28.2	57.8	18.4	3.5
	小都市A（人口5万以上15万未満の市）	1758	27.8	6.0	14.1	29.4	55.1	18.8	2.6
	小都市B（人口5万未満の市）・町村	1024	40.9	6.0	9.4	29.7	53.4	21.0	1.5
職業別	正規の職員・従業員（役員を含む）	1715	23.3	6.2	18.2	25.4	49.9	19.7	1.9
	非正規の職員・従業員（期間従業員、契約社員、派遣社員を含む）	847	27.2	6.3	15.7	31.4	59.7	17.6	2.7
	自営業主・自由業（自分で、または共同で事業を営んでいる）	465	26.7	6.5	17.2	29.2	55.3	16.3	3.9
	家族従業者（家族が営んでいる事業を手伝っている）	70	24.3	15.7	24.3	25.7	27.1	8.6	4.3
	主婦・主夫	1435	27.0	4.6	12.8	30.9	58.8	19.0	3.1
	学生	162	27.8	9.3	22.2	27.2	42.0	21.0	0.6
	リタイア、無職	1314	26.9	5.0	13.5	31.0	60.0	19.2	4.6
	その他	198	24.2	4.5	13.1	24.7	45.5	29.3	2.5
家族形態	ひとり暮らし（同居している人はいない）	1005	26.0	3.9	15.0	27.0	55.4	20.0	4.0
	核家族（夫婦のみもしくは親と未婚の子どもの世帯）	4269	26.5	5.8	15.5	29.2	56.7	18.6	3.0
	三世帯家族（親・子・孫の3世帯以上同居）	423	21.5	8.5	16.8	32.4	53.4	15.8	2.4
	その他	509	23.8	7.1	15.7	28.5	44.4	23.8	2.0
子どもとの同居	同居している	2275	22.8	6.9	17.8	30.0	51.4	16.8	2.7
	同居していない	2926	28.2	5.5	13.9	28.9	58.2	20.5	2.9
未子の成長段階	未就学児	595	22.5	9.6	20.3	26.1	40.0	20.2	1.5
	小学生	301	20.6	8.0	23.3	29.2	49.5	12.3	2.0
	中学生	150	15.3	5.3	20.0	28.7	53.3	16.0	3.3
	高校生	396	21.0	6.8	17.4	31.8	51.0	15.4	2.3
	大学・短大・高専以上や社会人	833	26.1	4.8	13.8	32.4	60.0	16.9	4.0
健康状態	健康面で特に問題はない	4045	25.0	5.5	15.4	28.4	57.8	17.2	2.9
	普段の活動に制限がある	1635	27.8	6.6	16.4	33.6	57.6	19.1	3.9
	答えたくない	526	26.2	4.9	13.9	19.2	28.5	33.3	1.7
介護・介助が必要な家族の有無	いる	412	25.5	9.0	13.3	33.3	60.2	15.5	2.4
	いない	4567	26.1	5.8	15.8	29.6	55.7	18.7	2.8
	答えたくない	222	21.2	6.8	16.7	16.7	36.5	30.2	4.1
世帯年収	300万円未満	1373	28.3	5.8	18.5	28.9	54.6	18.4	3.5
	300万円以上～500万円未満	1474	26.5	5.2	14.7	30.7	54.3	19.6	3.5
	500万円以上～700万円未満	933	25.6	6.4	17.1	27.8	55.6	20.4	2.3
	700万円以上～1,000万円未満	738	21.4	6.0	15.9	28.7	57.5	18.8	2.0
	1,000万円以上	424	23.1	8.3	12.5	28.1	59.9	20.3	1.7
	分からない	562	27.4	6.0	13.3	29.9	57.7	17.3	3.2
	答えたくない	702	24.9	4.0	12.7	27.2	51.0	18.5	4.0
最終学歴	小学校	5	40.0	20.0	-	20.0	40.0	20.0	-
	中学校	141	30.5	7.1	16.3	30.5	48.2	14.9	1.4
	高校・旧制中学校	2050	28.5	5.1	14.3	31.8	54.7	20.0	3.0
	短大・高専	1146	25.1	4.8	14.6	29.9	55.3	18.0	3.5
	大学	2439	23.9	6.5	16.8	26.7	57.0	18.5	2.9
	大学院	248	23.4	7.7	19.0	30.2	57.7	18.5	3.6
	答えたくない	177	24.9	5.1	13.6	19.2	40.1	27.7	2.8
地域生活圏	ホール・劇場	3412	15.4	6.3	15.9	32.6	68.2	16.6	4.7
	美術館	3239	14.7	6.8	17.9	31.9	66.5	15.4	4.7
	博物館	2627	14.3	6.3	17.9	31.3	65.9	16.3	5.0
	映画館	4433	19.9	5.5	16.9	31.6	64.3	16.9	3.7
	行くことのできる施設はない	1207	47.8	3.2	9.4	20.0	24.9	29.3	0.7
習い事	文化系	2531	24.9	7.1	16.0	30.9	61.4	17.2	3.9
	スポーツ	2596	24.5	6.0	16.3	31.8	61.1	18.4	3.4
	教育・その他	1163	25.8	6.1	21.2	28.5	57.3	19.2	3.4
	していない	2074	27.0	4.5	14.4	25.6	46.8	22.3	2.3
直接鑑賞の有無	直接鑑賞あり	2649	23.3	8.3	16.3	32.7	61.4	17.3	3.5
	直接鑑賞なし	3557	27.7	3.9	15.0	26.2	50.7	20.4	2.7
文化的環境の満足度	満足	0	-	-	-	-	-	-	-
	不満足	6206	25.8	5.8	15.5	29.0	55.3	19.1	3.0
オンラインを含めた文化的な環境への満足度	満足	0	-	-	-	-	-	-	-
	不満足	1188	22.3	8.1	14.2	29.7	57.6	15.4	5.1
オンラインを含めた文化的な環境への満足度	満足	3862	27.4	5.8	16.5	30.2	56.7	19.3	2.6
	不満足	1156	24.3	3.3	13.6	24.0	48.2	22.0	2.4

Q13

あなたは、お住まいの地域の文化的な環境を今より充実させるために、何が重要だと思いますか。この中から3つまで選んでください。

	N=	どの文化施設の充実	ホール・劇場、美術館・博物館など	文化芸術の創作や準備、活動ができる施設や情報の充実	公演、展覧会、芸術祭などの文化事業の充実	芸術家や文化団体の活動の支援	著名な芸術家の招へい	地域の芸能や祭りなどの継承・保存	郷土料理などの地域の食文化の継承・保存、体験会	歴史的な建物や遺跡などを活かしたまちづくりの推進
■ 全体+10%										
■ 全体-10%										
全体		20006	19.0	10.0	16.1	6.5	7.1	11.6	8.0	12.2
都市階級	大都市（政令指定都市及び東京都都区部）	5967	19.2	10.6	15.9	7.3	6.1	10.9	7.4	12.7
	中都市（大都市を除く人口15万以上の市）	5709	19.3	10.1	17.2	7.0	8.2	11.9	8.3	13.4
	小都市A（人口5万以上15万未満の市）	5401	19.9	9.8	16.4	5.7	7.1	12.3	8.4	11.4
	小都市B（人口5万未満の市）・町村	2929	16.7	9.0	13.7	5.3	7.2	11.4	8.2	10.2
職業別	正規の職員・従業員（役員を含む）	5648	18.5	9.8	12.9	5.7	6.9	9.9	8.8	10.9
	非正規の職員・従業員（期間従業員、契約社員、派遣社員を含む）	2718	20.8	11.7	17.0	6.2	6.6	11.0	8.1	12.0
	自営業主・自由業（自分で、または共同で事業を営んでいる）	1386	19.3	12.8	17.0	10.0	8.8	12.6	7.4	14.2
	家族従業者（家族が営んでいる事業を手伝っている）	169	9.5	9.5	18.9	10.1	10.1	7.7	5.3	11.2
	主婦・主夫	4373	20.4	9.9	18.8	6.5	7.6	12.2	8.3	12.3
	学生	716	23.0	13.4	14.9	7.5	6.6	11.3	9.8	14.7
	リタイア、無職	4281	17.7	8.3	17.8	6.7	7.3	14.1	7.0	13.3
	その他	715	13.8	6.4	9.7	4.5	3.4	9.8	6.4	9.7
家族形態	ひとり暮らし（同居している人はいない）	3262	17.2	8.4	15.9	6.6	6.0	10.9	7.2	12.5
	核家族（夫婦のみもしくは親と未婚の子どもの世帯）	13854	20.0	10.3	16.6	6.5	7.5	12.0	8.3	12.7
	三世帯家族（親・子・孫の3世帯以上が同居）	1375	18.5	11.2	15.5	6.6	7.8	12.0	9.3	11.4
	その他	1515	15.1	9.9	12.0	6.6	5.9	9.4	6.2	7.6
子どもとの同居	同居している	7286	19.4	11.3	15.5	7.1	7.5	11.6	8.6	11.4
	同居していない	9458	19.4	9.6	16.6	6.0	7.2	11.9	7.9	12.7
未子の成長段階	未就学児	1884	20.5	14.1	11.9	7.6	6.4	9.6	9.5	9.5
	小学生	979	18.3	11.7	15.6	6.4	7.5	10.4	9.7	9.7
	中学生	511	18.4	9.8	16.0	5.7	6.5	11.2	7.0	12.3
	高校生	1212	20.8	14.2	16.6	7.4	7.7	11.3	8.9	9.5
	大学・短大・高専以上や社会人	2700	18.7	8.2	17.4	7.1	8.4	13.6	7.6	14.0
健康状態	健康面で特に問題はない	13658	20.1	10.4	16.3	6.6	7.1	11.6	8.4	12.8
	普段の活動に制限がある	4779	19.8	10.6	19.0	7.5	8.7	14.2	8.7	13.4
	答えたくない	1569	8.0	4.7	5.0	2.4	2.6	3.8	2.7	3.3
介護・介助が必要な家族の有無	いる	1184	22.5	12.9	19.3	9.2	10.5	13.5	9.2	13.3
	いない	14908	19.6	10.3	16.3	6.4	7.2	11.9	8.3	12.4
	答えたくない	652	8.4	6.3	6.0	2.9	4.8	5.5	3.8	4.3
世帯年収	300万円未満	4271	18.5	9.7	15.7	7.1	6.1	11.9	8.0	12.4
	300万円以上～500万円未満	4545	19.8	10.9	17.3	6.8	8.1	13.0	8.2	13.6
	500万円以上～700万円未満	3081	20.3	10.6	16.4	6.7	7.4	12.8	9.5	13.0
	700万円以上～1,000万円未満	2513	21.1	11.9	18.3	7.8	8.5	11.8	9.7	13.3
	1,000万円以上	1457	20.5	11.0	18.4	7.6	9.4	11.4	9.1	12.8
	分からない	1885	17.8	8.2	13.4	4.4	5.3	11.0	5.5	10.0
	答えたくない	2254	14.6	6.7	12.2	4.1	5.3	7.5	5.5	8.0
最終学歴	小学校	22	22.7	13.6	9.1	-	13.6	4.5	-	-
	中学校	618	14.4	8.7	9.5	3.2	3.7	12.3	8.1	11.5
	高校・旧制中学校	7159	17.4	9.0	14.1	5.5	6.4	12.3	8.1	11.6
	短大・高専	3363	19.3	10.1	16.9	5.6	7.8	12.3	8.3	12.7
	大学	7585	21.3	11.2	18.5	7.9	8.0	11.2	7.7	13.0
	大学院	689	21.9	11.6	20.3	10.3	8.6	11.6	13.6	13.2
	答えたくない	570	9.5	6.3	6.8	4.2	2.1	4.4	3.0	5.4
地域生活圏	ホール・劇場	10702	23.4	12.5	22.5	8.6	9.9	14.8	9.8	15.9
	美術館	10036	21.9	12.9	21.8	8.9	9.7	14.3	9.4	16.3
	博物館	8211	21.8	12.3	21.8	9.2	9.3	14.6	9.9	17.3
	映画館	14358	21.2	11.0	18.8	7.7	8.2	13.2	9.3	14.4
	行くことのできる施設はない	4118	8.8	3.7	4.9	1.9	1.9	5.1	3.4	3.9
習い事	文化系	7748	23.7	13.2	19.6	8.2	8.7	12.8	9.6	14.5
	スポーツ	8208	22.1	11.6	19.1	7.3	8.5	14.7	9.7	14.9
	教育・その他	4137	23.8	12.5	15.9	6.6	8.1	12.6	10.4	13.5
	していない	7009	12.8	5.8	11.2	4.3	4.4	8.3	5.6	8.5
直接鑑賞の有無	直接鑑賞あり	7941	26.9	15.5	22.9	9.6	9.9	15.2	10.5	16.9
	直接鑑賞なし	12065	13.9	6.4	11.6	4.4	5.3	9.3	6.4	9.1
文化的環境の満足度	満足	6435	27.6	15.4	20.9	9.6	9.0	17.9	12.0	17.9
	不満足	6206	22.3	12.3	22.5	8.3	9.8	11.7	8.5	14.4
	関心なし	7365	8.8	3.3	6.4	2.2	3.2	6.2	4.2	5.3
オンラインを含めた文化的な環境への満足度	満足	6250	26.5	14.5	21.7	9.8	10.1	16.5	11.4	17.2
	不満足	6011	24.8	13.6	23.9	8.6	9.2	13.6	9.5	15.1
	関心なし	7745	8.6	3.6	5.5	2.2	3.1	6.2	4.2	5.8

Ⅲ. 集計結果

		N=	文化施設や芸術家による作品を積極的に活用	在住の芸術家と直接接する機会の充実	子どもが文化芸術に親しむ機会の充実	工芸、ファッション、メディアなど文化芸術に関連する産業の振興	日本文化の国際的な知名度やイメージの向上	文化施設の活性化や文化芸術活動の支援を担う専門的人材の育成	その他	特になし・分からない
■ 全体+10%										
■ 全体-10%										
全体		20006	3.3	5.3	10.7	4.7	4.3	6.5	0.6	46.6
都市階級	大都市（政令指定都市及び東京都都区部）	5967	3.5	5.5	11.5	5.0	5.0	7.2	0.7	46.2
	中都市（大都市を除く人口15万以上の市）	5709	3.3	5.5	11.2	4.7	4.6	6.2	0.7	44.1
	小都市A（人口5万以上15万未満の市）	5401	3.4	5.2	10.2	4.7	3.9	6.4	0.6	46.6
	小都市B（人口5万未満の市）・町村	2929	2.7	5.1	9.3	4.3	3.1	5.6	0.5	51.9
職業別	正規の職員・従業員（役員を含む）	5648	3.2	5.3	10.6	4.7	4.9	5.0	0.5	48.9
	非正規の職員・従業員（期間従業員、契約社員、派遣社員を含む）	2718	3.6	6.3	9.9	5.5	4.3	6.5	0.6	44.8
	自営業主・自由業（自分で、または共同で事業を営んでいる）	1386	3.5	5.9	8.8	5.0	3.9	7.3	1.2	40.8
	家族従業者（家族が営んでいる事業を手伝っている）	169	1.8	4.1	14.2	5.3	3.6	7.7	0.6	36.1
	主婦・主夫	4373	3.1	6.6	14.4	4.6	3.8	7.4	0.6	42.7
	学生	716	3.9	7.3	10.5	6.7	6.4	5.3	-	39.9
	リタイア、無職	4281	3.5	3.3	8.9	4.2	3.9	7.5	0.8	49.1
	その他	715	2.1	3.9	6.3	3.2	3.9	4.9	0.4	63.1
家族形態	ひとり暮らし（同居している人はいない）	3262	2.8	4.8	7.3	4.3	4.2	7.0	1.0	51.3
	核家族（夫婦のみもしくは親と未婚の子どもの世帯）	13854	3.4	5.5	11.8	4.8	4.3	6.5	0.5	45.0
	三世帯家族（親・子・孫の3世代以上が同居）	1375	3.3	5.8	13.5	5.2	5.1	6.8	0.9	40.6
	その他	1515	3.2	5.0	5.9	4.5	3.7	4.6	0.4	55.9
子どもとの同居	同居している	7286	3.5	6.5	14.9	4.6	4.3	5.8	0.5	42.6
	同居していない	9458	3.3	4.7	8.7	5.0	4.3	6.8	0.6	48.0
未子の成長段階	未就学児	1884	3.7	7.5	18.0	5.1	4.1	3.8	0.5	40.4
	小学生	979	2.6	9.8	24.3	4.3	3.7	3.7	0.3	38.5
	中学生	511	2.7	5.9	16.8	4.5	4.5	4.1	0.2	42.3
	高校生	1212	4.8	5.7	11.7	4.5	4.5	7.1	0.6	41.7
	大学・短大・高専以上や社会人	2700	3.3	5.0	10.4	4.3	4.6	7.8	0.5	46.0
健康状態	健康面で特に問題はない	13658	3.4	5.7	11.8	4.9	4.4	6.7	0.6	44.8
	普段の活動に制限がある	4779	3.4	5.3	10.5	5.1	4.7	7.3	1.0	41.5
	答えたくない	1569	1.7	2.4	2.2	2.0	2.4	2.0	0.2	77.4
介護・介助が必要な家族の有無	いる	1184	4.4	6.7	9.9	6.4	4.8	8.0	0.9	36.2
	いない	14908	3.3	5.4	11.9	4.7	4.4	6.3	0.5	45.3
	答えたくない	652	2.9	3.8	2.9	2.9	2.3	3.7	0.3	70.4
世帯年収	300万円未満	4271	3.4	5.1	9.1	4.5	3.7	6.4	0.9	48.5
	300万円以上～500万円未満	4545	3.4	5.3	11.3	4.5	4.8	6.8	0.7	43.0
	500万円以上～700万円未満	3081	3.7	5.9	13.5	5.2	5.1	7.3	0.6	40.7
	700万円以上～1,000万円未満	2513	3.2	6.5	11.5	5.3	5.3	6.2	0.6	40.7
	1,000万円以上	1457	4.4	6.5	13.7	4.7	5.1	7.6	0.3	40.6
	分からない	1885	2.7	4.3	9.2	5.5	2.8	6.0	0.5	55.1
	答えたくない	2254	2.0	3.9	7.2	3.5	3.0	4.7	0.6	61.2
最終学歴	小学校	22	13.6	-	-	-	4.5	-	-	54.5
	中学校	618	0.8	4.2	8.7	4.2	4.0	3.1	0.5	58.6
	高校・旧制中学校	7159	3.0	4.6	10.0	4.8	3.9	5.7	0.6	50.7
	短大・高専	3363	3.4	7.3	12.8	5.6	4.2	6.7	0.6	44.2
	大学	7585	3.7	5.4	11.0	4.4	4.9	7.3	0.7	41.7
	大学院	689	3.6	5.5	12.9	5.4	4.1	10.3	0.7	35.6
	答えたくない	570	2.3	2.5	3.7	2.6	1.8	2.5	-	73.3
地域生活圏	ホール・劇場	10702	4.3	6.8	14.2	5.5	5.5	9.1	1.0	33.4
	美術館	10036	4.2	6.6	13.8	5.7	5.4	8.7	1.0	34.5
	博物館	8211	4.3	6.6	14.0	5.8	5.6	9.1	1.0	33.9
	映画館	14358	3.6	6.3	12.7	5.4	5.2	7.6	0.7	39.8
	行くことのできる施設はない	4118	1.2	2.1	3.6	2.2	1.3	2.4	0.2	77.8
習い事	文化系	7748	3.8	7.5	14.0	5.9	5.1	8.0	0.8	34.6
	スポーツ	8208	3.7	6.2	13.2	5.6	5.2	8.1	0.7	37.7
	教育・その他	4137	3.7	6.9	15.0	6.3	6.3	6.8	0.7	38.1
	していない	7009	2.3	3.3	6.4	3.0	2.8	4.5	0.5	63.6
直接鑑賞の有無	直接鑑賞あり	7941	4.7	7.5	13.5	6.4	6.0	8.4	0.7	27.8
	直接鑑賞なし	12065	2.3	3.9	8.9	3.6	3.2	5.2	0.6	58.9
文化的環境の満足度	満足	6435	5.2	7.8	16.3	6.0	6.0	8.1	0.5	26.9
	不満足	6206	3.9	6.4	10.2	6.1	4.8	9.5	1.1	34.1
	関心なし	7365	1.0	2.3	6.2	2.4	2.4	2.5	0.4	74.3
オンラインを含めた文化的な環境への満足度	満足	6250	4.9	7.4	15.2	6.7	6.3	8.1	0.7	27.7
	不満足	6011	4.5	6.7	12.3	6.1	4.9	9.5	1.0	30.4
	関心なし	7745	1.1	2.6	5.9	2.1	2.2	2.8	0.3	74.3

Q14

あなたは、オンラインでの鑑賞等を含め、自身を取り巻く文化的な環境に満足していますか。

		N=	満足している	どちらかといえば満足している	どちらかといえば満足していない	満足していない	関心がない
■ 全体+10%							
■ 全体-10%							
全体		20006	3.6	27.6	21.7	8.4	38.7
都市階級	大都市（政令指定都市及び東京都区部）	5967	4.8	31.9	20.2	7.1	36.0
	中都市（大都市を除く人口15万以上の市）	5709	3.6	28.6	22.3	8.0	37.5
	小都市A（人口5万以上15万未満の市）	5401	2.8	26.0	22.5	8.7	40.1
	小都市B（人口5万未満の市）・町村	2929	2.7	20.0	22.0	11.3	44.0
職業別	正規の職員・従業員（役員を含む）	5648	4.2	27.1	21.4	7.9	39.4
	非正規の職員・従業員（期間従業員、契約社員、派遣社員を含む）	2718	3.5	27.8	22.1	8.5	38.1
	自営業主・自由業（自分で、または共同で事業を営んでいる）	1386	4.8	29.7	24.7	8.9	32.0
	家族従業者（家族が営んでいる事業を手伝っている）	169	3.0	26.0	29.6	7.7	33.7
	主婦・主夫	4373	2.5	27.9	21.9	8.6	39.0
	学生	716	9.1	40.6	18.3	4.5	27.5
	リタイア、無職	4281	3.0	26.7	21.2	9.3	39.9
	その他	715	1.8	18.7	18.9	8.3	52.3
家族形態	ひとり暮らし（同居している人はいない）	3262	3.4	26.6	20.8	8.2	41.0
	核家族（夫婦のみもしくは親と未婚の子どもの世帯）	13854	3.6	28.5	21.7	8.4	37.9
	三世帯家族（親・子・孫の3世帯以上同居）	1375	4.3	28.7	22.6	8.5	35.9
	その他	1515	3.9	20.7	22.4	8.9	44.2
子どもとの同居	同居している	7286	4.2	28.8	22.6	8.1	36.4
	同居していない	9458	3.3	27.1	21.3	8.6	39.7
末子の成長段階	未就学児	1884	5.8	29.8	22.3	8.1	34.0
	小学生	979	4.6	29.1	23.6	7.8	34.9
	中学生	511	4.5	29.5	22.9	6.3	36.8
	高校生	1212	5.0	29.3	24.2	8.9	32.7
健康状態	大学・短大・高専以上や社会人	2700	2.4	27.5	21.6	8.3	40.3
	健康面で特に問題はない	13658	3.9	29.3	21.0	7.6	38.3
	普段の活動に制限がある	4779	3.5	27.7	23.1	10.3	35.4
介護・介助が必要な家族の有無	答えたくない	1569	1.5	13.3	23.1	9.6	52.5
	いる	1184	5.1	29.6	24.3	9.6	31.4
	いない	14908	3.6	28.4	21.6	8.2	38.2
世帯年収	答えたくない	652	1.5	12.3	23.2	11.2	51.8
	300万円未満	4271	3.7	26.0	20.7	9.7	40.0
	300万円以上～500万円未満	4545	3.4	28.6	23.7	8.8	35.5
	500万円以上～700万円未満	3081	4.3	30.3	21.8	8.3	35.2
	700万円以上～1,000万円未満	2513	3.9	31.9	22.8	7.5	33.9
	1,000万円以上	1457	5.4	34.0	20.3	6.7	33.5
	分からない	1885	2.9	23.6	20.5	6.4	46.6
最終学歴	答えたくない	2254	2.1	19.6	19.8	9.0	49.6
	小学校	22	13.6	9.1	13.6	9.1	54.5
	中学校	618	5.3	21.5	16.2	6.6	50.3
	高校・旧制中学校	7159	3.0	24.6	19.7	8.1	44.6
	短大・高専	3363	3.2	28.5	22.3	8.9	37.2
	大学	7585	4.3	31.2	23.9	8.4	32.2
	大学院	689	4.6	33.7	22.4	9.7	29.6
地域生活圏	答えたくない	570	1.4	12.1	18.6	9.8	58.1
	ホール・劇場	10702	4.9	35.6	23.0	7.8	28.8
	美術館	10036	4.7	35.0	23.0	7.9	29.3
	博物館	8211	4.9	36.2	23.0	8.0	28.0
	映画館	14358	4.0	31.8	22.1	8.1	34.0
	行くことのできる施設はない	4118	1.0	11.0	17.9	9.2	60.9
習い事	文化系	7748	4.8	33.8	22.9	8.5	30.0
	スポーツ	8208	4.0	30.9	22.8	8.7	33.7
	教育・その他	4137	5.3	32.8	20.3	7.7	33.8
	していない	7009	2.1	19.9	20.2	8.0	49.9
直接鑑賞の有無	直接鑑賞あり	7941	5.9	39.1	24.5	9.2	21.3
	直接鑑賞なし	12065	2.1	20.1	19.8	7.9	50.2
文化的環境の満足度	満足	6435	8.8	56.6	16.8	3.6	14.3
	不満足	6206	0.8	18.4	44.2	18.0	18.6
	関心なし	7365	1.5	10.1	6.9	4.5	77.0
オンラインを含めた文化的な環境への満足度	満足	6250	11.6	88.4	-	-	-
	不満足	6011	-	-	72.1	27.9	-
	関心なし	7745	-	-	-	-	100.0

		N=	満足している	どちらかといえ ば満足している	どちらかといえ ば満足していない	満足していない	関心がない
■ 全体+10%							
■ 全体-10%							
全体		20006	3.6	27.6	21.7	8.4	38.7
都道府県	北海道	854	3.2	27.2	20.5	8.2	41.0
	青森県	208	2.9	22.1	21.2	9.6	44.2
	岩手県	200	3.5	19.0	22.5	12.0	43.0
	宮城県	366	2.5	27.6	22.4	9.6	38.0
	秋田県	162	2.5	21.6	27.8	11.7	36.4
	山形県	175	1.1	24.0	26.9	10.3	37.7
	福島県	297	2.7	20.5	23.2	16.2	37.4
	茨城県	459	2.4	26.6	24.2	9.2	37.7
	栃木県	309	3.9	21.7	23.0	9.4	42.1
	群馬県	306	2.0	25.8	24.2	12.1	35.9
	埼玉県	1166	3.9	27.1	22.9	7.7	38.4
	千葉県	998	3.8	24.5	23.1	10.1	38.4
	東京都	2174	5.4	31.8	20.1	7.3	35.4
	神奈川県	1458	3.6	30.1	21.6	7.5	37.2
	新潟県	357	2.5	25.5	20.7	8.7	42.6
	富山県	168	1.2	29.2	19.0	10.7	39.9
	石川県	181	8.8	30.4	16.6	7.7	36.5
	福井県	120	1.7	30.0	17.5	10.8	40.0
	山梨県	131	6.9	25.2	21.4	7.6	38.9
	長野県	327	1.5	27.5	22.6	8.9	39.4
	岐阜県	314	2.9	26.1	21.3	7.3	42.4
	静岡県	580	4.5	24.5	22.2	8.8	40.0
	愛知県	1161	3.0	26.8	19.6	7.1	43.4
	三重県	281	3.6	25.3	24.2	9.6	37.4
	滋賀県	217	2.8	29.0	23.5	9.7	35.0
	京都府	400	5.8	33.5	19.3	9.0	32.5
	大阪府	1390	3.5	30.1	18.9	7.6	39.8
	兵庫県	869	3.7	30.6	19.3	6.7	39.7
	奈良県	215	2.3	31.2	20.9	7.4	38.1
	和歌山県	154	2.6	29.2	18.2	9.7	40.3
	鳥取県	87	1.1	23.0	29.9	16.1	29.9
	島根県	106	2.8	22.6	25.5	5.7	43.4
	岡山県	296	3.0	25.7	26.7	8.4	36.1
	広島県	441	3.9	28.3	20.0	6.3	41.5
	山口県	218	4.1	25.2	26.6	6.0	38.1
	徳島県	118	1.7	28.0	28.8	7.6	33.9
	香川県	156	1.3	25.6	26.3	7.1	39.7
	愛媛県	217	2.8	27.6	21.7	13.8	34.1
	高知県	114	3.5	24.6	24.6	8.8	38.6
	福岡県	805	4.5	31.9	21.6	7.1	34.9
	佐賀県	128	2.3	21.9	26.6	8.6	40.6
	長崎県	213	4.2	23.9	21.6	9.9	40.4
	熊本県	276	3.3	28.3	20.7	6.5	41.3
	大分県	183	2.7	20.2	25.1	7.1	44.8
宮崎県	173	3.5	21.4	28.9	8.7	37.6	
鹿児島県	256	2.3	23.0	21.5	9.0	44.1	
沖縄県	222	4.1	22.5	21.6	9.9	41.9	
地域生活圏	ホール・劇場	10702	4.9	35.6	23.0	7.8	28.8
	美術館	10036	4.7	35.0	23.0	7.9	29.3
	博物館	8211	4.9	36.2	23.0	8.0	28.0
	映画館	14358	4.0	31.8	22.1	8.1	34.0
	行くことのできる施設はない	4118	1.0	11.0	17.9	9.2	60.9
習い事	文化系	2717	5.0	33.7	23.7	9.2	28.3
	教育・その他	6143	3.5	30.3	23.4	9.0	33.9
	スポーツ	4137	5.3	32.8	20.3	7.7	33.8
	していない	7009	2.1	19.9	20.2	8.0	49.9

Q15

あなたは、この1年間に、チケット代金以外の文化芸術振興に関わる寄付（寄付型クラウドファンディングを含む。）をしたことがありますか。

		N =	したことがある	みたことはないが、今後はして	したことはない、今後もしたい	分からない
■ 全体+10%						
■ 全体-10%						
全体		20006	2.8	20.9	55.1	21.1
都市階級	大都市（政令指定都市及び東京都区部）	5967	3.6	21.9	54.9	19.6
	中都市（大都市を除く人口15万以上の市）	5709	3.0	22.1	54.4	20.5
	小都市A（人口5万以上15万未満の市）	5401	2.1	19.8	56.6	21.4
	小都市B（人口5万未満の市）・町村	2929	2.2	18.5	54.4	25.0
職業別	正規の職員・従業員（役員を含む）	5648	3.5	21.5	53.0	22.0
	非正規の職員・従業員（期間従業員、契約社員、派遣社員を含む）	2718	2.2	20.5	58.0	19.3
	自営業主・自由業（自分で、または共同で事業を営んでいる）	1386	4.3	24.2	53.5	18.0
	家族従業者（家族が営んでいる事業を手伝っている）	169	4.7	32.5	47.9	14.8
	主婦・主夫	4373	2.6	20.9	55.2	21.3
	学生	716	3.8	28.5	39.4	28.4
	リタイア、無職	4281	2.0	18.8	61.7	17.5
	その他	715	2.1	13.4	42.5	42.0
家族形態	ひとり暮らし（同居している人はいない）	3262	2.6	18.7	57.5	21.2
	核家族（夫婦のみもしくは親と未婚の子どもの世帯）	13854	2.8	21.2	56.2	19.7
	三世帯家族（親・子・孫の3世帯以上同居）	1375	3.9	26.4	48.6	21.2
	その他	1515	2.6	17.6	46.1	33.7
子どもとの同居	同居している	7286	4.1	23.4	51.9	20.6
	同居していない	9458	1.9	19.7	56.9	21.5
未子の成長段階	未就学児	1884	5.7	27.1	44.4	22.9
	小学生	979	4.7	23.8	53.4	18.1
	中学生	511	3.7	23.7	51.7	20.9
	高校生	1212	5.3	24.9	48.5	21.3
	大学・短大・高専以上や社会人	2700	2.4	20.0	58.0	19.6
健康状態	健康面で特に問題はない	13658	2.9	21.5	55.9	19.7
	普段の活動に制限がある	4779	3.1	22.1	59.4	15.4
	答えたくない	1569	1.8	11.5	35.7	50.9
介護・介助が必要な家族の有無	いる	1184	6.5	28.4	49.3	15.8
	いない	14908	2.6	21.1	56.1	20.1
	答えたくない	652	2.1	13.2	31.0	53.7
世帯年収	300万円未満	4271	2.4	19.1	58.9	19.6
	300万円以上～500万円未満	4545	2.9	22.8	56.5	17.8
	500万円以上～700万円未満	3081	3.1	23.4	56.3	17.1
	700万円以上～1,000万円未満	2513	3.6	24.2	55.6	16.7
	1,000万円以上	1457	4.3	25.5	53.4	16.9
	分からない	1885	2.3	15.6	51.4	30.6
	答えたくない	2254	1.9	14.7	47.4	36.0
最終学歴	小学校	22	13.6	18.2	40.9	27.3
	中学校	618	1.9	15.7	59.5	22.8
	高校・旧制中学校	7159	2.0	18.4	57.4	22.2
	短大・高専	3363	2.7	20.8	54.7	21.7
	大学	7585	3.6	24.3	54.5	17.6
	大学院	689	4.8	24.2	54.7	16.3
	答えたくない	570	1.9	9.8	33.7	54.6
地域生活圏	ホール・劇場	10702	4.1	25.8	56.0	14.1
	美術館	10036	3.7	26.3	55.4	14.6
	博物館	8211	4.0	26.5	55.5	14.0
	映画館	14358	2.9	22.8	57.7	16.5
	行くことのできる施設はない	4118	0.8	9.5	49.4	40.2
習い事	文化系	7748	4.4	25.0	54.4	16.2
	スポーツ	8208	3.1	23.4	57.2	16.3
	教育・その他	4137	3.3	24.4	55.0	17.3
	していない	7009	1.5	15.1	53.9	29.6
直接鑑賞の有無	直接鑑賞あり	7941	5.7	32.1	47.3	14.9
	直接鑑賞なし	12065	0.9	13.5	60.3	25.2
文化的環境の満足度	満足	6435	5.6	34.6	46.2	13.6
	不満足	6206	2.6	25.9	52.8	18.7
	関心なし	7365	0.7	4.6	65.0	29.7
オンラインを含めた文化的な環境への満足度	満足	6250	6.1	34.7	47.7	11.4
	不満足	6011	2.6	28.5	53.4	15.6
	関心なし	7745	0.5	3.8	62.5	33.2

		N =	したことがある	みたことはないが、今後ほして	したことはなく、今後もしたい	分らない
■ 全体+10%						
■ 全体-10%						
全体		20006	2.8	20.9	55.1	21.1
都道府県	北海道	854	4.0	19.6	54.4	22.0
	青森県	208	1.0	21.2	57.7	20.2
	岩手県	200	1.5	18.0	60.0	20.5
	宮城県	366	4.4	17.2	55.5	23.0
	秋田県	162	-	21.0	56.8	22.2
	山形県	175	1.7	21.7	56.0	20.6
	福島県	297	1.3	24.6	51.2	22.9
	茨城県	459	2.6	24.8	49.7	22.9
	栃木県	309	2.3	18.4	55.3	23.9
	群馬県	306	3.3	19.6	56.9	20.3
	埼玉県	1166	2.6	20.9	57.2	19.3
	千葉県	998	2.9	21.8	54.6	20.6
	東京都	2174	4.0	22.1	54.0	20.0
	神奈川県	1458	2.3	20.9	56.1	20.6
	新潟県	357	3.4	19.6	57.4	19.6
	富山県	168	1.2	19.0	59.5	20.2
	石川県	181	2.2	16.0	58.6	23.2
	福井県	120	1.7	25.0	57.5	15.8
	山梨県	131	2.3	17.6	60.3	19.8
	長野県	327	3.4	19.3	58.4	19.0
	岐阜県	314	3.5	21.7	55.1	19.7
	静岡県	580	3.3	18.4	58.8	19.5
	愛知県	1161	2.1	20.2	56.1	21.6
	三重県	281	3.2	17.8	57.3	21.7
	滋賀県	217	5.1	21.7	54.8	18.4
	京都府	400	3.0	22.5	54.3	20.3
	大阪府	1390	3.3	19.2	55.0	22.5
	兵庫県	869	2.5	18.0	59.4	20.1
	奈良県	215	3.3	21.4	54.4	20.9
	和歌山県	154	3.2	21.4	59.1	16.2
	鳥取県	87	6.9	20.7	54.0	18.4
	島根県	106	5.7	15.1	56.6	22.6
	岡山県	296	2.0	19.3	55.4	23.3
	広島県	441	1.1	20.2	55.8	22.9
	山口県	218	1.8	20.6	50.0	27.5
	徳島県	118	5.1	17.8	58.5	18.6
	香川県	156	0.6	20.5	58.3	20.5
	愛媛県	217	0.9	19.4	58.5	21.2
	高知県	114	2.6	24.6	53.5	19.3
	福岡県	805	2.9	25.0	49.2	23.0
	佐賀県	128	0.8	21.9	56.3	21.1
	長崎県	213	0.9	23.5	48.8	26.8
	熊本県	276	4.3	21.7	52.5	21.4
	大分県	183	0.5	27.9	51.4	20.2
	宮崎県	173	3.5	24.3	52.0	20.2
	鹿児島県	256	3.1	22.7	50.4	23.8
	沖縄県	222	3.2	27.0	46.4	23.4
地域生活圏	ホール・劇場	10702	4.1	25.8	56.0	14.1
	美術館	10036	3.7	26.3	55.4	14.6
	博物館	8211	4.0	26.5	55.5	14.0
	映画館	14358	2.9	22.8	57.7	16.5
	行くことのできる施設はない	4118	0.8	9.5	49.4	40.2
習い事	文化系	2717	5.5	25.8	52.6	16.1
	教育・その他	6143	3.0	22.9	57.8	16.3
	スポーツ	4137	3.3	24.4	55.0	17.3
	していない	7009	1.5	15.1	53.9	29.6

Q15SQ1 あなたは、どのような方法で寄付をしましたか。 (複数回答)

■ 全体+10%
■ 全体-10%

	N=	設置されている募金箱、街頭募金	銀行・コンビニ等での振込み・口座引落とし	直接手渡し	寄付付商品の購入	クレジットカード等の利用(ポイント等の利用含む)	給料からの天引き	デジタル技術を活用してスマートフォンやPCから行うギフト	寄付型クラウドファンディング	その他	
全体	569	35.7	27.6	14.4	15.1	27.4	4.9	11.1	19.9	1.2	
都市階級	大都市(政令指定都市及び東京都区部)	217	37.3	30.0	12.4	16.1	27.6	5.5	12.4	19.8	0.9
	中都市(大都市を除く人口15万以上の市)	174	36.8	28.2	14.9	16.1	23.6	5.2	12.6	22.4	1.7
	小都市A(人口5万以上15万未満の市)	114	34.2	24.6	15.8	15.8	34.2	4.4	9.6	14.0	0.9
	小都市B(人口5万未満の市)・町村	64	29.7	23.4	17.2	7.8	25.0	3.1	4.7	23.4	1.6
職業別	正規の職員・従業員(役員を含む)	199	42.2	33.2	15.1	18.1	31.2	10.1	14.1	18.6	1.0
	非正規の職員・従業員(期間従業員、契約社員、派遣社員を含む)	59	35.6	22.0	3.4	13.6	30.5	3.4	8.5	28.8	-
	自営業主・自由業(自分で、または共同で事業を営んでいる)	60	18.3	23.3	23.3	8.3	30.0	3.3	11.7	26.7	-
	家族従業者(家族が営んでいる事業を手伝っている)	8	25.0	25.0	37.5	-	12.5	-	-	-	-
	主婦・主夫	114	31.6	21.9	9.6	17.5	24.6	-	14.9	22.8	1.8
	学生	27	44.4	33.3	11.1	22.2	33.3	14.8	3.7	3.7	-
	リタイア、無職	87	33.3	28.7	14.9	12.6	20.7	-	5.7	16.1	3.4
	その他	15	53.3	20.0	40.0	-	13.3	-	-	13.3	-
家族形態	ひとり暮らし(同居している人はいない)	85	29.4	18.8	12.9	9.4	28.2	1.2	5.9	28.2	1.2
	核家族(夫婦のみもしくは親と未婚の子どもの世帯)	391	37.3	27.6	13.0	16.4	27.4	4.6	10.5	19.9	1.3
	三世帯家族(親・子・孫の3世帯以上同居)	53	30.2	30.2	22.6	22.6	26.4	11.3	22.6	13.2	1.9
	その他	40	40.0	42.5	20.0	5.0	27.5	7.5	12.5	10.0	-
子どもとの同居	同居している	300	42.7	31.7	17.7	18.7	29.3	9.0	12.3	12.3	0.7
	同居していない	184	27.2	25.0	9.8	12.0	23.9	-	11.4	28.3	2.2
未子の成長段階	未就学児	107	51.4	39.3	19.6	16.8	29.9	15.0	12.1	7.5	-
	小学生	46	50.0	30.4	26.1	28.3	32.6	13.0	10.9	10.9	-
	中学生	19	36.8	26.3	21.1	36.8	21.1	10.5	15.8	10.5	-
	高校生	64	42.2	28.1	14.1	12.5	23.4	4.7	17.2	14.1	1.6
	大学・短大・高専以上や社会人	64	25.0	25.0	10.9	15.6	34.4	-	7.8	20.3	1.6
健康状態	健康面で特に問題はない	394	37.8	28.2	14.0	14.0	25.9	5.6	11.7	20.1	1.5
	普段の活動に制限がある	146	30.1	26.0	16.4	17.8	32.2	4.1	11.0	19.9	0.7
	答えたくない	29	34.5	27.6	10.3	17.2	24.1	-	3.4	17.2	-
介護・介助が必要な家族の有無	いる	77	55.8	31.2	24.7	24.7	22.1	7.8	14.3	10.4	-
	いない	393	32.6	28.8	12.7	14.5	29.0	5.3	11.7	20.1	1.5
	答えたくない	14	50.0	28.6	14.3	14.3	7.1	-	7.1	14.3	-
世帯年収	300万円未満	104	42.3	30.8	17.3	11.5	24.0	3.8	4.8	14.4	1.0
	300万円以上～500万円未満	131	33.6	32.1	18.3	13.7	29.0	4.6	13.0	16.0	-
	500万円以上～700万円未満	96	42.7	27.1	10.4	14.6	25.0	9.4	8.3	17.7	1.0
	700万円以上～1,000万円未満	90	34.4	26.7	15.6	20.0	32.2	5.6	13.3	17.8	-
	1,000万円以上	62	32.3	22.6	12.9	17.7	35.5	4.8	24.2	29.0	3.2
	分からない	44	25.0	22.7	13.6	11.4	29.5	2.3	4.5	27.3	2.3
	答えたくない	42	28.6	21.4	4.8	19.0	11.9	-	9.5	33.3	4.8
最終学歴	小学校	3	66.7	33.3	66.7	-	-	-	-	-	-
	中学校	12	33.3	33.3	41.7	8.3	25.0	8.3	8.3	-	-
	高校・旧制中学校	144	36.1	28.5	16.7	12.5	20.1	4.9	7.6	16.0	2.1
	短大・高専	92	35.9	17.4	9.8	14.1	29.3	-	12.0	28.3	1.1
	大学	274	35.0	30.3	13.5	17.2	29.6	6.2	11.3	21.2	0.4
	大学院	33	36.4	33.3	9.1	15.2	39.4	6.1	21.2	12.1	6.1
	答えたくない	11	36.4	9.1	18.2	18.2	27.3	9.1	18.2	18.2	-
地域生活圏	ホール・劇場	436	36.7	26.6	13.8	16.1	26.8	4.4	12.6	22.9	1.4
	美術館	374	31.0	29.4	16.0	18.2	29.7	4.5	13.1	23.3	1.3
	博物館	329	31.6	27.4	14.9	17.0	28.3	5.2	13.4	25.5	1.5
	映画館	421	31.6	25.9	11.4	14.7	29.9	4.3	13.3	24.9	1.7
	行くことのできる施設はない	34	41.2	20.6	8.8	5.9	17.6	2.9	5.9	11.8	-
習い事	文化系	340	37.1	30.6	15.0	18.8	27.6	6.2	12.9	20.9	0.9
	スポーツ	253	36.4	29.2	15.4	19.0	28.9	5.1	8.7	22.1	0.8
	教育・その他	135	39.3	25.2	14.1	17.0	32.6	8.1	11.1	23.7	1.5
	していない	102	32.4	24.5	8.8	6.9	27.5	2.0	10.8	16.7	2.0
直接鑑賞の有無	直接鑑賞あり	456	35.7	30.0	16.2	15.8	28.3	5.9	11.0	20.4	1.3
	直接鑑賞なし	113	35.4	17.7	7.1	12.4	23.9	0.9	11.5	17.7	0.9
文化的環境の満足度	満足	358	40.8	31.3	15.6	15.4	28.2	7.0	12.3	17.3	1.4
	不満足	161	24.8	24.2	14.9	16.1	26.1	0.6	9.3	26.1	1.2
	関心なし	50	34.0	12.0	4.0	10.0	26.0	4.0	8.0	18.0	-
オンラインを含めた文化的な環境への満足度	満足	380	38.7	30.8	16.6	15.3	28.9	6.8	10.5	17.6	1.3
	不満足	154	27.3	23.4	9.7	18.2	24.0	1.3	13.6	27.9	1.3
	関心なし	35	40.0	11.4	11.4	-	25.7	-	5.7	8.6	-

Q15SQ2S1

あなたは、この1年間に、どのような分野にいくら寄付をしましたか。それぞれの分野に対する寄付額の合計を教えてください。(複数回答)
【美術館・博物館】

		N=	1,000円未満	1,000円以上	3,000円以上	5,000円以上	10,000円以上	30,000円以上	この分野には寄付していない
■ 全体+10%									
■ 全体-10%									
全体		569	14.4	10.5	8.3	6.3	5.4	2.6	52.4
都市階級	大都市（政令指定都市及び東京都都区部）	217	11.1	10.6	10.1	8.8	6.5	3.7	49.3
	中都市（大都市を除く人口15万以上の市）	174	14.4	10.3	9.2	5.7	6.3	2.3	51.7
	小都市A（人口5万以上15万未満の市）	114	15.8	12.3	7.0	3.5	2.6	1.8	57.0
	小都市B（人口5万未満の市）・町村	64	23.4	7.8	1.6	4.7	4.7	1.6	56.3
職業別	正規の職員・従業員（役員を含む）	199	13.1	12.6	14.6	10.6	10.6	4.0	34.7
	非正規の職員・従業員（期間従業員、契約社員、派遣社員を含む）	59	18.6	10.2	6.8	1.7	5.1	1.7	55.9
	自営業主・自由業（自分で、または共同で事業を営んでいる）	60	20.0	-	3.3	8.3	6.7	5.0	56.7
	家族従業者（家族が営んでいる事業を手伝っている）	8	37.5	12.5	12.5	12.5	-	-	25.0
	主婦・主夫	114	7.0	8.8	4.4	1.8	1.8	-	76.3
	学生	27	29.6	18.5	14.8	7.4	-	3.7	25.9
	リタイア、無職	87	13.8	9.2	2.3	3.4	1.1	2.3	67.8
	その他	15	13.3	33.3	-	6.7	-	-	46.7
家族形態	ひとり暮らし（同居している人はいない）	85	14.1	9.4	2.4	7.1	-	-	67.1
	核家族（夫婦のみもしくは親と未婚の子どもの世帯）	391	12.8	10.5	8.7	5.4	6.6	3.1	52.9
	三世帯家族（親・子・孫の3世帯以上同居）	53	22.6	7.5	17.0	11.3	5.7	-	35.8
	その他	40	20.0	17.5	5.0	7.5	5.0	7.5	37.5
子どもとの同居	同居している	300	16.7	13.7	13.7	9.3	8.7	4.3	33.7
	同居していない	184	10.9	6.0	2.2	1.1	2.7	1.1	76.1
末子の成長段階	未就学児	107	22.4	15.0	18.7	15.0	10.3	3.7	15.0
	小学生	46	13.0	8.7	13.0	13.0	13.0	8.7	30.4
	中学生	19	10.5	26.3	21.1	5.3	10.5	10.5	15.8
	高校生	64	18.8	15.6	14.1	6.3	9.4	3.1	32.8
	大学・短大・高専以上や社会人	64	9.4	9.4	3.1	1.6	1.6	1.6	73.4
健康状態	健康面で特に問題はない	394	15.0	8.9	8.6	7.1	5.3	1.8	53.3
	普段の活動に制限がある	146	11.0	15.8	7.5	3.4	5.5	5.5	51.4
	答えたくない	29	24.1	6.9	6.9	10.3	6.9	-	44.8
介護・介助が必要な家族の有無	いる	77	18.2	10.4	22.1	9.1	13.0	5.2	22.1
	いない	393	13.5	10.4	6.9	5.6	5.3	2.5	55.7
	答えたくない	14	21.4	21.4	7.1	7.1	-	7.1	35.7
世帯年収	300万円未満	104	20.2	7.7	5.8	4.8	4.8	1.9	54.8
	300万円以上～500万円未満	131	15.3	10.7	7.6	9.2	3.8	0.8	52.7
	500万円以上～700万円未満	96	10.4	13.5	11.5	8.3	5.2	3.1	47.9
	700万円以上～1,000万円未満	90	12.2	13.3	14.4	4.4	8.9	4.4	42.2
	1,000万円以上	62	12.9	9.7	8.1	8.1	11.3	4.8	45.2
	分からない	44	15.9	4.5	4.5	2.3	-	-	72.7
	答えたくない	42	11.9	11.9	-	2.4	2.4	4.8	66.7
最終学歴	小学校	3	33.3	-	-	33.3	-	-	33.3
	中学校	12	25.0	8.3	16.7	16.7	8.3	-	25.0
	高校・旧制中学校	144	14.6	8.3	7.6	4.9	3.5	-	61.1
	短大・高専	92	17.4	9.8	2.2	3.3	4.3	1.1	62.0
	大学	274	10.9	13.1	10.2	7.3	7.3	3.6	47.4
	大学院	33	24.2	-	12.1	6.1	3.0	12.1	42.4
	答えたくない	11	27.3	18.2	-	9.1	-	-	45.5
地域生活圏	ホール・劇場	436	13.8	10.6	7.6	5.3	5.0	3.0	54.8
	美術館	374	11.5	9.6	9.4	5.9	5.3	3.2	55.1
	博物館	329	12.5	7.3	7.0	6.4	6.7	3.3	56.8
	映画館	421	13.1	8.8	6.9	4.0	4.0	2.1	61.0
	行くことのできる施設はない	34	20.6	8.8	-	11.8	-	-	58.8
習い事	文化系	340	13.2	10.6	10.6	7.6	7.6	2.4	47.9
	スポーツ	253	14.6	9.9	7.9	3.6	5.5	1.6	56.9
	教育・その他	135	14.8	5.2	13.3	8.1	5.2	5.9	47.4
	していない	102	16.7	11.8	2.0	3.9	1.0	2.0	62.7
直接鑑賞の有無	直接鑑賞あり	456	14.7	11.6	9.9	7.5	6.8	3.1	46.5
	直接鑑賞なし	113	13.3	6.2	1.8	1.8	-	0.9	76.1
文化的環境の満足度	満足	358	13.4	12.6	11.2	8.7	7.0	3.9	43.3
	不満足	161	16.1	8.1	4.3	1.9	3.7	0.6	65.2
	関心なし	50	16.0	4.0	-	4.0	-	-	76.0
オンラインを含めた文化的な環境への満足度	満足	380	14.5	12.4	10.3	8.4	6.8	3.4	44.2
	不満足	154	14.3	8.4	3.9	2.6	3.2	1.3	66.2
	関心なし	35	14.3	-	5.7	-	-	-	80.0

Q15SQ2S2

あなたは、この1年間に、どのような分野にいくら寄付をしましたか。それぞれの分野に対する寄付額の合計を教えてください。(複数回答)
【舞台芸術(音楽、演劇等)】

		N=	1,000円未満	1,000円以上<3,000円未満	3,000円以上<5,000円未満	5,000円以上<10,000円未満	10,000円以上<30,000円未満	30,000円以上	この分野には寄付していない
■ 全体+10%									
■ 全体-10%									
全体		569	10.9	11.4	10.5	13.4	7.4	4.2	42.2
都市階級	大都市(政令指定都市及び東京都区部)	217	7.8	12.9	12.0	16.1	9.2	4.6	37.3
	中都市(大都市を除く人口15万以上の市)	174	12.1	10.9	11.5	14.9	6.9	2.9	40.8
	小都市A(人口5万以上15万未満の市)	114	10.5	11.4	7.0	8.8	6.1	4.4	51.8
	小都市B(人口5万未満の市)・町村	64	18.8	7.8	9.4	7.8	4.7	6.3	45.3
職業別	正規の職員・従業員(役員を含む)	199	10.1	12.1	14.6	19.6	10.1	5.5	28.1
	非正規の職員・従業員(期間従業員、契約社員、派遣社員を含む)	59	18.6	11.9	6.8	10.2	5.1	3.4	44.1
	自営業主・自由業(自分で、または共同で事業を営んでいる)	60	15.0	6.7	8.3	15.0	10.0	5.0	40.0
	家族従業者(家族が営んでいる事業を手伝っている)	8	12.5	12.5	12.5	25.0	12.5	-	25.0
	主婦・主夫	114	6.1	13.2	10.5	12.3	3.5	2.6	51.8
	学生	27	18.5	14.8	7.4	11.1	7.4	7.4	33.3
	リタイア、無職	87	8.0	8.0	5.7	3.4	6.9	2.3	65.5
その他	15	13.3	20.0	13.3	-	-	-	6.7	46.7
家族形態	ひとり暮らし(同居している人はいない)	85	9.4	12.9	7.1	5.9	7.1	-	57.6
	核家族(夫婦のみもしくは親と未婚の子どもの世帯)	391	10.2	11.5	10.7	14.1	6.4	4.6	42.5
	三世帯家族(親・子・孫の3世帯以上が同居)	53	15.1	11.3	15.1	13.2	7.5	3.8	34.0
	その他	40	15.0	7.5	10.0	22.5	17.5	10.0	17.5
子どもとの同居	同居している	300	13.3	11.7	15.3	18.0	9.3	5.3	27.0
	同居していない	184	7.6	10.3	4.3	9.2	4.3	4.3	59.8
末子の成長段階	未就学児	107	16.8	9.3	20.6	25.2	6.5	5.6	15.9
	小学生	46	6.5	10.9	17.4	21.7	21.7	4.3	17.4
	中学生	19	26.3	15.8	15.8	10.5	5.3	10.5	15.8
	高校生	64	15.6	17.2	12.5	12.5	7.8	7.8	26.6
	大学・短大・高専以上や社会人	64	6.3	9.4	7.8	10.9	7.8	1.6	56.3
健康状態	健康面で特に問題はない	394	10.2	12.9	10.7	13.7	5.1	4.8	42.6
	普段の活動に制限がある	146	10.3	8.9	8.2	13.0	14.4	2.7	42.5
	答えたくない	29	24.1	3.4	20.7	10.3	3.4	3.4	34.5
介護・介助が必要な家族の有無	いる	77	11.7	13.0	15.6	22.1	15.6	6.5	15.6
	いない	393	10.4	10.9	10.2	13.2	5.9	4.6	44.8
	答えたくない	14	28.6	7.1	14.3	14.3	7.1	7.1	21.4
世帯年収	300万円未満	104	17.3	9.6	6.7	5.8	8.7	5.8	46.2
	300万円以上～500万円未満	131	7.6	10.7	9.9	14.5	6.1	2.3	48.9
	500万円以上～700万円未満	96	8.3	12.5	13.5	17.7	6.3	3.1	38.5
	700万円以上～1,000万円未満	90	11.1	16.7	18.9	14.4	10.0	4.4	24.4
	1,000万円以上	62	12.9	8.1	11.3	16.1	9.7	11.3	30.6
	分からない	44	6.8	11.4	2.3	11.4	6.8	-	61.4
	答えたくない	42	11.9	9.5	4.8	14.3	2.4	2.4	54.8
最終学歴	小学校	3	-	-	-	-	33.3	33.3	33.3
	中学校	12	25.0	8.3	8.3	8.3	16.7	8.3	25.0
	高校・旧制中学校	144	14.6	9.0	6.9	13.2	4.9	0.7	50.7
	短大・高専	92	13.0	7.6	13.0	3.3	5.4	3.3	54.3
	大学	274	6.9	15.0	11.7	17.9	7.7	4.7	36.1
	大学院	33	21.2	6.1	9.1	12.1	12.1	12.1	27.3
	答えたくない	11	-	9.1	18.2	-	18.2	9.1	45.5
地域生活圏	ホール・劇場	436	10.8	11.5	10.3	13.8	7.6	5.0	41.1
	美術館	374	9.1	13.4	10.7	13.1	8.8	4.5	40.4
	博物館	329	10.6	10.9	9.1	12.8	8.2	4.6	43.8
	映画館	421	10.2	11.6	9.7	10.9	6.9	4.3	46.3
	行くことのできる施設はない	34	11.8	5.9	2.9	14.7	-	-	64.7
習い事	文化系	340	10.0	11.5	11.8	17.1	8.5	4.4	36.8
	スポーツ	253	11.5	10.7	8.3	10.7	7.1	3.2	48.6
	教育・その他	135	16.3	10.4	14.1	14.8	6.7	6.7	31.1
	していない	102	9.8	10.8	10.8	7.8	5.9	3.9	51.0
直接鑑賞の有無	直接鑑賞あり	456	11.2	12.1	11.4	15.4	8.3	5.0	36.6
	直接鑑賞なし	113	9.7	8.8	7.1	5.3	3.5	0.9	64.6
文化的環境の満足度	満足	358	11.5	13.7	12.0	15.9	7.8	3.9	35.2
	不満足	161	9.9	9.3	8.1	9.9	7.5	5.6	49.7
	関心なし	50	10.0	2.0	8.0	6.0	4.0	2.0	68.0
オンラインを含めた文化的な環境への満足度	満足	380	10.5	13.2	11.8	16.1	8.7	4.5	35.3
	不満足	154	12.3	9.1	9.1	9.1	5.2	3.9	51.3
	関心なし	35	8.6	2.9	2.9	2.9	2.9	2.9	77.1

Q15SQ2S3

あなたは、この1年間に、どのような分野にいくら寄付をしましたか。それぞれの分野に対する寄付額の合計を教えてください。(複数回答)
【伝統芸能・演芸】

		N =	1,000円未満	1,000円以上<3,000円未満	3,000円以上<5,000円未満	5,000円以上<10,000円未満	10,000円以上<30,000円未満	30,000円以上	この分野には寄付していない
■ 全体+10%									
■ 全体-10%									
全体		569	10.4	9.5	7.7	9.1	5.3	2.8	55.2
都市階級	大都市(政令指定都市及び東京都区部)	217	8.8	12.0	7.8	11.5	6.0	3.2	50.7
	中都市(大都市を除く人口15万以上の市)	174	13.2	5.7	7.5	11.5	7.5	2.3	52.3
	小都市A(人口5万以上15万未満の市)	114	6.1	10.5	7.9	3.5	1.8	2.6	67.5
	小都市B(人口5万未満の市)・町村	64	15.6	9.4	7.8	4.7	3.1	3.1	56.3
職業別	正規の職員・従業員(役員を含む)	199	10.1	13.1	10.1	16.1	8.0	6.0	36.7
	非正規の職員・従業員(期間従業員、契約社員、派遣社員を含む)	59	13.6	10.2	6.8	-	3.4	-	66.1
	自営業主・自由業(自分で、または共同で事業を営んでいる)	60	11.7	1.7	6.7	10.0	6.7	3.3	60.0
	家族従業者(家族が営んでいる事業を手伝っている)	8	12.5	12.5	37.5	12.5	-	-	25.0
	主婦・主夫	114	7.0	5.3	5.3	7.9	3.5	0.9	70.2
	学生	27	18.5	22.2	18.5	3.7	3.7	-	33.3
	リタイア、無職	87	6.9	4.6	2.3	3.4	3.4	-	79.3
	その他	15	26.7	26.7	-	-	-	6.7	40.0
	ひとり暮らし(同居している人はいない)	85	8.2	5.9	5.9	3.5	5.9	-	70.6
家族形態	核家族(夫婦のみもしくは親と未婚の子どもの世帯)	391	10.0	9.0	7.9	8.2	5.9	3.3	55.8
	三世帯家族(親・子・孫の3世帯以上同居)	53	9.4	11.3	11.3	18.9	1.9	-	47.2
	その他	40	20.0	20.0	5.0	17.5	2.5	7.5	27.5
	子どもとの同居	同居している	300	13.3	11.0	13.0	15.0	7.0	3.7
	同居していない	184	6.5	8.7	-	2.2	2.2	2.7	77.7
末子の成長段階	未就学児	107	17.8	12.1	17.8	17.8	12.1	1.9	20.6
	小学生	46	6.5	8.7	13.0	26.1	4.3	8.7	32.6
	中学生	19	15.8	15.8	15.8	21.1	5.3	10.5	15.8
	高校生	64	12.5	18.8	12.5	10.9	6.3	4.7	34.4
	大学・短大・高専以上や社会人	64	10.9	1.6	4.7	4.7	1.6	-	76.6
健康状態	健康面で特に問題はない	394	9.9	9.6	8.1	7.9	5.1	2.8	56.6
	普段の活動に制限がある	146	8.2	8.9	6.8	11.6	6.8	2.1	55.5
	答えたくない	29	27.6	10.3	6.9	13.8	-	6.9	34.5
介護・介助が必要な家族の有無	いる	77	11.7	13.0	13.0	23.4	11.7	5.2	22.1
	いない	393	10.2	9.2	7.1	7.9	3.6	2.8	59.3
	答えたくない	14	21.4	21.4	7.1	-	14.3	7.1	28.6
世帯年収	300万円未満	104	15.4	7.7	3.8	4.8	5.8	1.0	61.5
	300万円以上～500万円未満	131	10.7	9.2	8.4	7.6	4.6	1.5	58.0
	500万円以上～700万円未満	96	4.2	13.5	10.4	13.5	6.3	5.2	46.9
	700万円以上～1,000万円未満	90	11.1	13.3	11.1	13.3	6.7	3.3	41.1
	1,000万円以上	62	11.3	4.8	6.5	16.1	3.2	6.5	51.6
	分からない	44	6.8	6.8	6.8	2.3	4.5	-	72.7
	答えたくない	42	11.9	7.1	4.8	2.4	4.8	2.4	66.7
最終学歴	小学校	3	-	-	-	-	66.7	-	33.3
	中学校	12	25.0	8.3	25.0	-	8.3	-	33.3
	高校・旧制中学校	144	13.9	11.8	7.6	9.0	2.8	0.7	54.2
	短大・高専	92	9.8	3.3	4.3	3.3	5.4	3.3	70.7
	大学	274	6.9	10.2	8.4	11.7	5.8	3.6	53.3
	大学院	33	21.2	6.1	9.1	12.1	3.0	3.0	45.5
	答えたくない	11	9.1	27.3	-	-	9.1	9.1	45.5
地域生活圏	ホール・劇場	436	10.3	8.9	7.6	7.8	6.0	3.2	56.2
	美術館	374	8.6	8.6	8.0	9.6	5.1	3.2	57.0
	博物館	329	8.8	7.9	5.8	9.4	4.9	3.6	59.6
	映画館	421	9.5	8.1	5.5	6.9	3.6	3.1	63.4
	行くことのできる施設はない	34	8.8	8.8	2.9	8.8	-	-	70.6
習い事	文化系	340	9.7	8.8	9.4	11.5	7.1	2.9	50.6
	スポーツ	253	10.3	9.5	7.1	7.5	3.6	2.0	60.1
	教育・その他	135	12.6	11.9	9.6	11.9	4.4	3.0	46.7
	していない	102	10.8	10.8	3.9	4.9	2.9	2.0	64.7
直接鑑賞の有無	直接鑑賞あり	456	10.5	10.3	8.8	11.0	6.4	3.5	49.6
	直接鑑賞なし	113	9.7	6.2	3.5	1.8	0.9	-	77.9
文化的環境の満足度	満足	358	12.3	10.3	8.7	11.7	6.4	2.8	47.8
	不満足	161	6.8	9.3	6.8	5.6	3.7	3.1	64.6
	関心なし	50	8.0	4.0	4.0	2.0	2.0	2.0	78.0
オンラインを含めた文化的な環境への満足度	満足	380	10.8	11.3	8.7	12.1	6.6	3.9	46.6
	不満足	154	10.4	6.5	6.5	3.9	2.6	0.6	69.5
	関心なし	35	5.7	2.9	2.9	-	2.9	-	85.7

Q15SQ2S4

あなたは、この1年間に、どのような分野にいくら寄付をしましたか。それぞれの分野に対する寄付額の合計を教えてください。(複数回答)
【文化財保存・修復】

		N =	1 0 0 0 0 円 未 満	1 0 0 0 円 以 上 3 0 0 0 円 未 満	3 0 0 0 円 以 上 5 0 0 0 円 未 満	5 0 0 0 円 以 上 1 0 0 0 円 未 満	1 0 0 0 円 以 上 3 0 0 0 円 未 満	3 0 0 0 円 以 上	この 分 野 に は 寄 付 し て い な い
■ 全体+10%									
■ 全体-10%									
全体		569	12.5	13.0	8.4	9.7	7.2	2.6	46.6
都市階級	大都市（政令指定都市及び東京都区部）	217	11.1	12.9	8.3	13.8	7.8	2.8	43.3
	中都市（大都市を除く人口15万以上の市）	174	13.2	12.6	10.3	9.2	5.2	1.7	47.7
	小都市A（人口5万以上15万未満の市）	114	13.2	15.8	7.9	5.3	6.1	4.4	47.4
	小都市B（人口5万未満の市）・町村	64	14.1	9.4	4.7	4.7	12.5	1.6	53.1
職業別	正規の職員・従業員（役員を含む）	199	11.6	16.1	11.6	15.1	10.1	3.5	32.2
	非正規の職員・従業員（期間従業員、契約社員、派遣社員を含む）	59	13.6	16.9	5.1	5.1	5.1	-	54.2
	自営業主・自由業（自分で、または共同で事業を営んでいる）	60	10.0	5.0	6.7	13.3	11.7	3.3	50.0
	家族従業者（家族が営んでいる事業を手伝っている）	8	12.5	-	50.0	-	-	12.5	25.0
	主婦・主夫	114	9.6	9.6	3.5	3.5	4.4	2.6	66.7
	学生	27	25.9	7.4	14.8	11.1	7.4	-	33.3
	リタイア、無職	87	14.9	14.9	5.7	8.0	4.6	1.1	50.6
	その他	15	13.3	20.0	6.7	-	-	6.7	53.3
	ひとり暮らし（同居している人はいない）	85	15.3	12.9	4.7	4.7	3.5	-	58.8
家族形態	核家族（夫婦のみもしくは親と未婚の子どもの世帯）	391	11.8	12.8	7.7	10.5	6.9	2.8	47.6
	三世帯家族（親・子・孫の3世代以上が同居）	53	13.2	17.0	11.3	7.5	11.3	3.8	35.8
	その他	40	12.5	10.0	20.0	15.0	12.5	5.0	25.0
	子どもとの同居	300	13.0	15.7	12.7	15.0	9.7	3.7	30.3
末子の成長段階	同居していない	184	10.3	8.7	3.3	3.3	4.9	2.2	67.4
	未就学児	107	15.9	12.1	18.7	18.7	13.1	2.8	18.7
	小学生	46	8.7	13.0	10.9	23.9	8.7	6.5	28.3
	中学生	19	10.5	42.1	10.5	10.5	5.3	10.5	10.5
	高校生	64	10.9	18.8	14.1	9.4	9.4	4.7	32.8
	大学・短大・高専以上や社会人	64	14.1	12.5	3.1	9.4	6.3	-	54.7
	健康状態	健康面で特に問題はない	394	12.9	11.7	8.4	8.9	6.6	2.0
普段の活動に制限がある	146	9.6	17.1	8.2	12.3	8.9	4.1	39.7	
介護・介助が必要な家族の有無	答えたくない	29	20.7	10.3	10.3	6.9	6.9	3.4	41.4
	いる	77	9.1	19.5	15.6	23.4	9.1	3.9	19.5
	いない	393	12.0	12.0	7.1	8.1	7.9	2.8	50.1
世帯年収	答えたくない	14	28.6	7.1	28.6	7.1	-	7.1	21.4
	300万円未満	104	20.2	10.6	6.7	7.7	3.8	1.0	50.0
	300万円以上～500万円未満	131	13.7	16.8	6.9	9.2	7.6	1.5	44.3
	500万円以上～700万円未満	96	5.2	12.5	11.5	8.3	11.5	5.2	45.8
	700万円以上～1,000万円未満	90	11.1	14.4	11.1	13.3	5.6	6.7	37.8
	1,000万円以上	62	12.9	9.7	9.7	16.1	8.1	-	43.5
	分からない	44	9.1	9.1	4.5	9.1	11.4	-	56.8
最終学歴	答えたくない	42	11.9	14.3	7.1	2.4	2.4	2.4	59.5
	小学校	3	-	-	-	33.3	33.3	-	33.3
	中学校	12	25.0	-	8.3	16.7	8.3	8.3	33.3
	高校・旧制中学校	144	15.3	11.8	5.6	9.7	5.6	0.7	51.4
	短大・高専	92	13.0	13.0	5.4	6.5	4.3	2.2	55.4
	大学	274	9.1	15.7	9.9	10.6	9.1	3.3	42.3
	大学院	33	24.2	-	15.2	6.1	6.1	3.0	45.5
地域生活圏	答えたくない	11	9.1	18.2	18.2	9.1	-	9.1	36.4
	ホール・劇場	436	11.9	13.5	7.3	10.1	6.4	2.3	48.4
	美術館	374	9.6	14.2	8.0	9.4	8.0	2.9	47.9
	博物館	329	10.9	12.8	6.7	9.7	7.9	3.0	48.9
	映画館	421	12.1	13.8	5.2	6.4	7.6	1.9	53.0
習い事	行くことのできる施設はない	34	14.7	5.9	8.8	5.9	-	-	64.7
	文化系	340	12.1	12.6	10.0	12.9	7.6	2.4	42.4
	スポーツ	253	13.0	15.4	8.3	9.1	5.5	0.4	48.2
	教育・その他	135	16.3	10.4	10.4	9.6	7.4	5.2	40.7
直接鑑賞の有無	していない	102	11.8	13.7	5.9	3.9	4.9	2.0	57.8
	直接鑑賞あり	456	12.7	14.0	9.2	11.2	8.3	3.1	41.4
文化的環境の満足度	直接鑑賞なし	113	11.5	8.8	5.3	3.5	2.7	0.9	67.3
	満足	358	12.6	15.1	9.5	12.0	7.8	3.1	39.9
	不満足	161	13.0	10.6	6.2	7.5	6.8	1.9	54.0
オンラインを含めた文化的な環境への満足度	関心なし	50	10.0	6.0	8.0	-	4.0	2.0	70.0
	満足	380	11.8	14.2	10.3	12.1	8.4	3.7	39.5
	不満足	154	13.0	13.0	5.2	5.2	5.8	0.6	57.1
関心なし	35	17.1	-	2.9	2.9	-	-	77.1	

Q15SQ2S5

あなたは、この1年間に、どのような分野にいくら寄付をしましたか。それぞれの分野に対する寄付額の合計を教えてください。(複数回答)
【その他の分野】

		N=	1,000円未満	1,000円以上<3,000円未満	3,000円以上<5,000円未満	5,000円以上<10,000円未満	10,000円以上<30,000円未満	30,000円以上	この分野には寄付していない
■ 全体+10%									
■ 全体-10%									
全体		569	13.2	10.7	13.4	10.5	7.6	4.6	40.1
都市階級	大都市(政令指定都市及び東京都区部)	217	11.1	11.5	12.0	8.8	13.8	5.1	37.8
	中都市(大都市を除く人口15万以上の市)	174	16.1	8.0	13.2	14.4	2.9	4.6	40.8
	小都市A(人口5万以上15万未満の市)	114	10.5	12.3	17.5	9.6	4.4	4.4	41.2
	小都市B(人口5万未満の市)・町村	64	17.2	12.5	10.9	7.8	4.7	3.1	43.8
職業別	正規の職員・従業員(役員を含む)	199	11.1	13.1	16.1	14.1	9.0	5.5	31.2
	非正規の職員・従業員(期間従業員、契約社員、派遣社員を含む)	59	10.2	10.2	11.9	3.4	10.2	8.5	45.8
	自営業主・自由業(自分で、または共同で事業を営んでいる)	60	10.0	8.3	13.3	15.0	10.0	3.3	40.0
	家族従業者(家族が営んでいる事業を手伝っている)	8	25.0	12.5	25.0	12.5	12.5	-	12.5
	主婦・主夫	114	17.5	8.8	10.5	7.0	7.0	2.6	46.5
	学生	27	14.8	18.5	11.1	14.8	3.7	3.7	33.3
	リタイア、無職	87	13.8	6.9	12.6	9.2	2.3	3.4	51.7
	その他	15	20.0	13.3	6.7	-	6.7	6.7	46.7
家族形態	ひとり暮らし(同居している人はいない)	85	14.1	11.8	10.6	5.9	8.2	5.9	43.5
	核家族(夫婦のみもしくは親と未婚の子どもの世帯)	391	12.3	10.7	13.3	9.7	7.7	4.9	41.4
	三世帯家族(親・子・孫の3世代以上が同居)	53	15.1	7.5	17.0	20.8	5.7	-	34.0
	その他	40	17.5	12.5	15.0	15.0	7.5	5.0	27.5
子どもとの同居	同居している	300	12.3	10.3	18.3	14.7	8.7	4.3	31.3
	同居していない	184	14.1	10.9	6.5	6.0	5.4	4.3	52.7
末子の成長段階	未就学児	107	13.1	15.0	23.4	18.7	6.5	4.7	18.7
	小学生	46	15.2	6.5	13.0	10.9	21.7	6.5	26.1
	中学生	19	15.8	5.3	47.4	5.3	10.5	10.5	5.3
	高校生	64	17.2	12.5	10.9	14.1	6.3	3.1	35.9
	大学・短大・高専以上や社会人	64	3.1	4.7	12.5	14.1	4.7	1.6	59.4
	健康状態	健康面で特に問題はない	394	11.7	10.7	13.5	10.7	6.3	4.6
普段の活動に制限がある	146	16.4	10.3	12.3	11.6	9.6	4.8	34.9	
答えたくない	29	17.2	13.8	17.2	3.4	13.8	3.4	31.0	
介護・介助が必要な家族の有無	いる	77	13.0	9.1	19.5	15.6	14.3	3.9	24.7
	いない	393	13.0	10.4	12.7	10.4	6.1	4.3	43.0
	答えたくない	14	14.3	21.4	14.3	14.3	7.1	7.1	21.4
世帯年収	300万円未満	104	20.2	12.5	8.7	10.6	6.7	3.8	37.5
	300万円以上～500万円未満	131	13.7	14.5	10.7	9.9	7.6	3.1	40.5
	500万円以上～700万円未満	96	8.3	5.2	19.8	11.5	5.2	9.4	40.6
	700万円以上～1,000万円未満	90	11.1	10.0	17.8	10.0	5.6	3.3	42.2
	1,000万円以上	62	12.9	8.1	9.7	12.9	11.3	3.2	41.9
	分からない	44	9.1	15.9	15.9	11.4	9.1	2.3	36.4
	答えたくない	42	14.3	7.1	11.9	7.1	11.9	7.1	40.5
最終学歴	小学校	3	-	-	33.3	-	33.3	-	33.3
	中学校	12	33.3	-	16.7	8.3	25.0	8.3	8.3
	高校・旧制中学校	144	16.7	9.7	11.8	11.8	5.6	2.8	41.7
	短大・高専	92	13.0	12.0	16.3	5.4	5.4	5.4	42.4
	大学	274	9.5	11.3	12.8	11.3	8.0	4.4	42.7
	大学院	33	24.2	9.1	12.1	12.1	6.1	9.1	27.3
	答えたくない	11	9.1	18.2	18.2	18.2	18.2	9.1	9.1
地域生活圏	ホール・劇場	436	13.1	10.1	12.4	10.6	7.8	4.6	41.5
	美術館	374	11.2	10.7	11.2	10.4	7.8	4.8	43.9
	博物館	329	11.6	10.0	11.9	9.7	7.6	5.2	44.1
	映画館	421	12.6	10.0	12.1	9.0	6.7	4.8	44.9
	行くことのできる施設はない	34	11.8	14.7	8.8	5.9	5.9	-	52.9
習い事	文化系	340	12.6	11.5	13.8	12.6	8.8	4.1	36.5
	スポーツ	253	15.4	7.5	14.2	9.9	7.1	4.0	41.9
	教育・その他	135	11.1	12.6	17.0	9.6	5.2	6.7	37.8
	していない	102	13.7	14.7	10.8	4.9	5.9	4.9	45.1
直接鑑賞の有無	直接鑑賞あり	456	11.6	9.4	13.8	12.5	7.5	4.8	40.4
	直接鑑賞なし	113	19.5	15.9	11.5	2.7	8.0	3.5	38.9
文化的環境の満足度	満足	358	12.0	10.9	13.4	11.2	9.5	5.6	37.4
	不満足	161	16.8	9.3	12.4	11.8	3.7	2.5	43.5
	関心なし	50	10.0	14.0	16.0	2.0	6.0	4.0	48.0
オンラインを含めた文化的な環境への満足度	満足	380	11.3	10.5	13.7	12.6	8.4	5.5	37.9
	不満足	154	15.6	11.0	12.3	7.8	5.8	2.6	44.8
関心なし	35	22.9	11.4	14.3	-	5.7	2.9	42.9	

Q16

あなたは、日本と諸外国との文化交流を進めることは、どのような意義があると思いますか。(複数回答)

		N=	29.7	27.3	29.5	31.7	24.5	0.2	45.4				
			解が 進む こと で、 イメ ージ が向 上す る	日 本 の 国 際 化 及 び 日 本 文 化 へ の 理 解	つ な が る こ と に よ り 、 世 界 の 文 化 の 発 展 に	異 な る 文 化 が お 互 い に 刺 激 し 合 う	信 頼 関 係 が 深 ま り 、 国 際 関 係 の 安 定	日 本 と 諸 外 国 の 間 の 相 互 理 解 や	展 開 に つ な が る	日 本 へ の 関 心 が 高 ま り 、 訪 日 外 国 人 旅 行 客 の 増 加 や 日 本 産 品 の 海 外	そ の 他	特 に な い ・ 分 か ら な い	
■ 全体+10%													
■ 全体-10%													
全体		20006	29.7	27.3	29.5	31.7	24.5	0.2	45.4				
都市階級	大都市（政令指定都市及び東京都都区部）	5967	32.5	28.8	31.7	24.5	0.2	42.5					
	中都市（大都市を除く人口15万以上の市）	5709	30.1	27.6	30.3	23.1	0.2	44.4					
	小都市A（人口5万以上15万未満の市）	5401	28.2	26.8	28.8	22.3	0.2	46.5					
	小都市B（人口5万未満の市）・町村	2929	25.8	24.7	25.2	20.5	0.1	51.1					
職業別	正規の職員・従業員（役員を含む）	5648	26.3	24.2	23.5	19.1	0.1	50.2					
	非正規の職員・従業員（期間従業員、契約社員、派遣社員を含む）	2718	29.1	28.1	29.2	23.0	0.0	44.9					
	自営業主・自由業（自分で、または共同で事業を営んでいる）	1386	31.6	30.2	32.0	23.2	0.6	41.3					
	家族従業者（家族が営んでいる事業を手伝っている）	169	23.1	30.2	36.1	22.5	-	31.4					
	主婦・主夫	4373	32.2	29.8	33.6	25.1	0.1	40.5					
	学生	716	29.3	35.5	27.4	23.2	0.3	40.1					
	リタイア、無職	4281	33.2	27.4	34.6	26.5	0.3	43.7					
	その他	715	20.3	18.7	19.3	17.1	0.3	64.8					
家族形態	ひとり暮らし（同居している人はいない）	3262	29.0	25.9	29.7	23.1	0.4	47.5					
	核家族（夫婦のみもしくは親と未婚の子どもの世帯）	13854	30.7	28.1	30.3	23.5	0.2	44.0					
	三世帯家族（親・子・孫の3世帯以上が同居）	1375	29.6	30.3	28.4	23.1	0.1	41.7					
	その他	1515	21.3	20.9	23.7	16.6	-	56.0					
子どもとの同居	同居している	7286	28.3	26.9	28.2	21.4	0.2	44.0					
	同居していない	9458	30.9	28.1	30.5	24.0	0.1	45.7					
未子の成長段階	未就学児	1884	23.8	28.2	24.8	16.9	0.1	45.5					
	小学生	979	25.9	28.4	28.6	20.5	0.1	42.6					
	中学生	511	27.2	25.4	24.1	19.2	-	44.8					
	高校生	1212	29.7	26.5	26.5	20.9	0.3	43.3					
	大学・短大・高専以上や社会人	2700	31.9	25.8	32.0	25.4	0.2	43.6					
健康状態	健康面で特に問題はない	13658	30.8	27.8	30.0	23.5	0.2	43.9					
	普段の活動に制限がある	4779	33.5	31.5	34.9	26.4	0.3	38.8					
	答えたくない	1569	8.1	10.2	9.6	6.8	0.1	78.5					
介護・介助が必要な家族の有無	いる	1184	35.7	33.8	33.4	25.5	-	36.1					
	いない	14908	30.2	27.7	29.9	23.3	0.2	44.5					
	答えたくない	652	10.6	14.4	14.1	9.4	-	71.0					
世帯年収	300万円未満	4271	29.3	27.2	31.2	23.5	0.3	45.0					
	300万円以上～500万円未満	4545	33.0	28.8	32.7	24.5	0.2	40.6					
	500万円以上～700万円未満	3081	32.3	29.1	30.3	24.4	0.0	41.2					
	700万円以上～1,000万円未満	2513	31.4	30.2	30.6	24.5	0.1	41.1					
	1,000万円以上	1457	35.5	32.0	32.0	26.4	0.3	38.5					
	分からない	1885	22.9	24.0	24.0	17.8	0.1	55.5					
	答えたくない	2254	19.9	18.4	21.0	16.9	0.3	61.8					
最終学歴	小学校	22	27.3	22.7	18.2	13.6	-	59.1					
	中学校	618	23.8	23.0	23.5	18.9	0.3	56.6					
	高校・旧制中学校	7159	27.9	25.2	27.6	22.7	0.2	48.9					
	短大・高専	3363	30.3	26.7	29.3	23.8	0.1	43.6					
	大学	7585	32.7	30.4	33.0	23.8	0.2	40.3					
	大学院	689	34.8	36.3	34.0	26.6	0.1	35.7					
	答えたくない	570	7.9	10.0	11.1	9.5	-	77.7					
地域生活圏	ホール・劇場	10702	40.0	35.6	39.2	30.4	0.3	31.9					
	美術館	10036	38.5	35.6	38.6	29.9	0.3	32.7					
	博物館	8211	39.9	36.4	39.7	30.5	0.3	31.7					
	映画館	14358	34.9	31.4	34.1	27.1	0.2	38.3					
	行くことのできる施設はない	4118	10.2	9.6	11.4	8.7	0.1	76.3					
習い事	文化系	7748	35.9	35.2	36.5	28.2	0.2	34.0					
	スポーツ	8208	36.4	32.6	35.7	28.1	0.2	36.2					
	教育・その他	4137	32.8	31.9	31.7	25.4	0.2	40.0					
	していない	7009	20.2	17.5	20.1	15.4	0.2	61.6					
直接鑑賞の有無	直接鑑賞あり	7941	39.4	38.2	38.9	29.5	0.2	28.6					
	直接鑑賞なし	12065	23.3	20.2	23.4	18.6	0.2	56.4					
文化的環境の満足度	満足	6435	43.4	39.3	40.9	31.0	0.2	25.2					
	不満足	6206	32.3	32.7	35.1	26.6	0.2	36.2					
	関心なし	7365	15.4	12.2	15.0	12.8	0.1	70.7					
オンラインを含めた文化的な環境への満足度	満足	6250	44.5	40.1	42.5	32.0	0.3	23.3					
	不満足	6011	34.3	33.9	36.1	27.1	0.1	33.2					
	関心なし	7745	14.1	11.9	14.0	12.3	0.1	72.6					

Q17

あなたは、どのようなジャンルを日本の文化芸術の魅力として諸外国に発信すべきだと思いますか。この中から3つまであげてください。

		N=	文学	合唱、吹奏楽など	オーケストラ、室内楽、オペラ、	ポップス、ロック、ジャズ、歌謡	曲、演歌、民族音楽など	日本の伝統音楽	美術	現代演劇、児童演劇、人形劇	ミュージカル	バラエティ、ダンスなど	バレエ、モダンダンス、コンテン	ス、民俗舞踊、社交ダンスなど	ストリートダンス、ジャズダンス	日本舞踊
■ 全体+10%																
■ 全体-10%																
全体		20006	10.7	4.2	8.5	19.4	11.9	1.3	1.8	0.6	1.0	6.4				
都市階級	大都市（政令指定都市及び東京都区部）	5967	11.0	4.2	8.5	19.4	12.0	1.3	1.8	0.8	0.9	6.3				
	中都市（大都市を除く人口15万以上の市）	5709	11.2	4.8	9.2	20.0	12.5	1.4	1.8	0.6	1.1	6.0				
	小都市A（人口5万以上15万未満の市）	5401	10.5	3.7	8.2	19.0	12.0	1.0	2.0	0.3	1.0	7.0				
	小都市B（人口5万未満の市）・町村	2929	9.3	3.4	7.8	18.9	10.4	1.4	1.4	0.3	0.9	6.4				
職業別	正規の職員・従業員（役員を含む）	5648	10.0	4.8	11.4	16.0	9.1	1.6	2.2	0.5	1.2	5.3				
	非正規の職員・従業員（期間従業員、契約社員、派遣社員を含む）	2718	12.1	3.6	10.1	19.5	11.6	1.7	1.7	0.7	1.3	6.3				
	自営業主・自由業（自分で、または共同で事業を営んでいる）	1386	11.0	5.6	9.4	19.0	14.5	1.4	1.1	0.7	0.6	5.1				
	家族従業者（家族が営んでいる事業を手伝っている）	169	6.5	5.3	15.4	20.7	14.2	1.2	1.8	0.6	1.8	3.6				
	主婦・主夫	4373	11.2	3.9	5.5	24.4	14.3	0.9	2.4	0.6	0.9	8.2				
	学生	716	14.8	5.3	13.8	20.3	9.6	2.5	4.1	1.3	2.0	6.7				
	リタイア、無職	4281	10.2	3.5	5.5	19.7	13.6	0.7	0.5	0.3	0.5	6.9				
	その他	715	6.9	2.8	6.6	13.6	8.0	1.1	1.0	0.6	1.4	4.9				
	ひとり暮らし（同居している人はいない）	3262	10.5	3.6	6.4	18.6	11.0	0.8	1.0	0.5	0.8	5.9				
家族形態	核家族（夫婦のみもしくは親と未婚の子どもの世帯）	13854	11.0	4.1	8.6	20.0	12.4	1.3	1.9	0.5	1.0	6.6				
	三世帯家族（親・子・孫の3世帯以上が同居）	1375	9.8	4.9	11.5	20.0	11.5	1.5	2.4	0.7	0.7	7.3				
	その他	1515	8.8	5.1	9.2	15.6	9.8	1.3	1.5	1.0	1.3	4.7				
	同居している	7286	10.8	5.8	10.9	19.7	11.3	1.7	2.5	0.7	1.5	6.4				
子どもとの同居	同居していない	9458	10.7	3.1	7.3	19.5	12.8	1.1	1.5	0.4	0.6	6.6				
	未就学児	1884	13.0	8.3	14.3	17.1	9.6	2.3	3.3	1.0	1.9	5.1				
未子の成長段階	小学生	979	10.5	5.4	13.4	18.8	10.9	1.8	2.5	0.9	2.0	5.8				
	中学生	511	10.0	4.9	14.5	18.6	9.8	1.2	2.9	0.4	1.4	8.2				
	高校生	1212	10.8	6.8	12.7	17.7	11.6	2.4	3.6	1.3	1.7	6.3				
	大学・短大・高専以上や社会人	2700	9.5	3.8	6.2	22.9	12.7	1.0	1.4	0.3	1.0	7.1				
健康状態	健康面で特に問題はない	13658	11.2	4.2	8.6	19.6	11.9	1.3	2.0	0.5	0.9	6.6				
	普段の活動に制限がある	4779	11.1	4.6	9.0	22.9	14.3	1.2	1.3	0.5	1.2	7.2				
	答えたくない	1569	4.9	2.7	5.9	7.1	4.7	0.9	1.1	0.8	0.8	2.3				
介護・介助が必要な家族の有無	いる	1184	12.2	7.1	10.3	21.5	13.5	2.1	1.8	0.6	1.4	7.1				
	いない	14908	10.9	4.1	8.8	19.9	12.3	1.3	2.0	0.5	1.0	6.6				
	答えたくない	652	4.8	4.0	7.4	9.2	6.1	1.1	1.1	1.1	0.6	3.1				
世帯年収	300万円未満	4271	11.0	4.0	7.4	19.9	13.0	1.2	1.2	0.4	1.0	7.1				
	300万円以上～500万円未満	4545	11.3	4.4	8.9	20.0	12.4	1.3	1.4	0.5	0.9	6.8				
	500万円以上～700万円未満	3081	11.5	4.2	9.5	21.4	12.3	1.4	2.0	0.5	1.3	7.0				
	700万円以上～1,000万円未満	2513	10.9	4.9	10.9	19.7	11.7	1.3	2.7	0.8	1.0	6.6				
	1,000万円以上	1457	10.9	5.7	10.4	18.9	12.6	1.4	2.0	0.6	0.7	6.0				
	分からない	1885	9.1	2.5	6.5	17.5	10.2	1.2	2.5	0.8	1.1	5.4				
	答えたくない	2254	8.7	3.3	6.1	16.2	9.8	1.0	1.3	0.5	0.8	4.4				
	小学校	22	13.6	13.6	9.1	13.6	9.1	4.5	-	-	-	4.5				
最終学歴	中学校	618	9.1	2.1	7.9	15.9	7.4	1.3	1.5	0.3	1.1	8.3				
	高校・旧制中学校	7159	9.0	3.4	7.9	20.3	11.4	1.0	1.6	0.4	1.0	7.4				
	短大・高専	3363	11.2	4.0	7.8	20.6	13.2	1.6	2.0	0.7	1.1	6.9				
	大学	7585	12.4	5.1	9.4	19.4	12.6	1.3	1.9	0.6	0.9	5.7				
	大学院	689	13.6	5.4	11.9	16.8	12.9	1.2	1.5	0.7	1.2	3.5				
	答えたくない	570	4.2	2.6	5.1	8.6	4.9	1.1	1.2	0.5	0.5	1.8				
	ホール・劇場	10702	12.9	4.9	9.8	23.9	14.7	1.3	2.0	0.6	1.1	7.5				
地域生活圏	美術館	10036	13.0	4.9	9.3	23.0	15.8	1.3	1.9	0.6	1.1	7.0				
	博物館	8211	12.6	4.7	9.4	22.9	15.4	1.3	1.9	0.6	1.1	6.6				
	映画館	14358	12.0	4.1	9.2	21.9	13.5	1.3	1.9	0.5	1.0	7.1				
	行くことのできる施設はない	4118	5.4	1.8	4.2	8.9	4.9	0.8	1.1	0.4	0.6	4.0				
	文化系	7748	12.7	5.7	10.2	23.5	14.6	1.4	2.4	0.8	1.2	6.5				
習い事	スポーツ	8208	12.2	4.3	8.9	23.2	14.1	1.4	1.9	0.6	1.1	7.6				
	教育・その他	4137	12.6	4.4	12.3	20.2	10.7	1.6	2.7	0.8	1.6	6.4				
	していない	7009	7.4	2.7	5.7	13.8	8.4	1.0	1.1	0.3	0.5	5.3				
	直接鑑賞あり	7941	13.8	6.6	12.7	23.6	15.6	2.1	2.6	0.9	1.4	7.0				
直接鑑賞の有無	直接鑑賞なし	12065	8.7	2.5	5.7	16.7	9.5	0.7	1.2	0.3	0.7	6.0				
	満足	6435	14.7	6.8	12.1	25.6	16.1	1.8	2.7	0.7	1.5	7.8				
文化的環境の満足度	不満足	6206	12.8	4.9	9.5	22.1	14.6	1.5	2.1	0.8	1.0	6.3				
	関心なし	7365	5.4	1.2	4.5	11.7	6.0	0.5	0.7	0.2	0.6	5.3				
	オンラインを含めた文化的な環境への満足度	6250	15.2	7.0	12.5	24.8	16.2	1.6	2.8	0.7	1.4	7.6				
不満足	6011	12.8	5.0	10.0	23.0	15.5	1.8	1.8	0.8	1.2	7.0					
関心なし	7745	5.3	1.2	4.0	12.3	5.7	0.6	0.9	0.2	0.5	5.0					

Ⅲ. 集計結果

		N=	伝統 芸能	演 芸	映 画 (ア ニ メ ー シ ョ ン 映 画 を 除 く)	マ ン ガ 、 ア ニ メ ー シ ョ ン 映 画	民 俗 文 化 (地 域 の 祭 り 、 年 中 行 事 な ど)	生 活 文 化 (茶 道 、 華 道 、 書 道 、 囲 碁 な ど (食 文 化 を 除 く))	食 文 化	観 、 文 化 財	歴 史 文 化 (歴 史 的 な 建 造 物 、 景 観)	修 理 、 修 復 の 技 術 等	文 化 財 の 保 存 に 必 要 な 材 料 製 作 、	特 に な い ・ 分 か ら な い
■ 全体+10%														
■ 全体-10%														
全体		20006	26.6	4.9	7.4	22.0	5.1	11.5	21.0	14.8	7.2	29.9		
都市階級	大都市（政令指定都市及び東京都区部）	5967	28.5	4.5	7.9	23.3	4.6	12.1	22.4	16.0	7.9	27.7		
	中都市（大都市を除く人口15万以上の市）	5709	26.7	5.5	7.8	22.2	5.5	11.4	21.0	15.0	6.9	28.2		
	小都市A（人口5万以上15万未満の市）	5401	26.1	5.1	7.3	21.6	5.8	11.8	20.8	14.7	7.0	30.1		
	小都市B（人口5万未満の市）・町村	2929	23.3	4.6	6.1	19.7	4.2	9.6	18.7	12.4	6.6	37.0		
職業別	正規の職員・従業員（役員を含む）	5648	18.8	4.7	9.1	27.0	3.7	8.3	19.7	12.1	4.7	33.3		
	非正規の職員・従業員（期間従業員、契約社員、派遣社員を含む）	2718	26.6	5.0	8.3	26.0	4.2	10.9	23.0	15.3	7.0	26.9		
	自営業主・自由業（自分で、または共同で事業を営んでいる）	1386	25.1	4.1	6.2	19.8	6.3	11.4	21.4	16.3	7.3	29.3		
	家族従業者（家族が営んでいる事業を手伝っている）	169	20.1	3.0	4.7	16.0	0.6	6.5	12.4	10.1	9.5	27.2		
	主婦・主夫	4373	36.0	5.3	5.9	17.7	4.8	16.3	22.8	16.0	10.1	24.5		
	学生	716	16.1	3.2	10.9	31.0	3.1	8.1	20.8	8.1	3.1	26.4		
	リタイア、無職	4281	31.0	5.9	6.5	17.9	8.2	12.5	21.0	18.6	8.7	30.2		
	その他	715	18.9	3.4	5.3	15.4	3.9	7.1	15.1	10.2	4.2	50.6		
家族形態	ひとり暮らし（同居している人はいない）	3262	28.0	4.3	6.8	21.3	4.6	11.9	20.8	15.4	7.1	33.4		
	核家族（夫婦のみもしくは親と未婚の子どもの世帯）	13854	27.5	5.2	7.5	22.7	5.3	12.0	22.1	15.4	7.5	28.0		
	三世帯家族（親・子・孫の3世帯以上同居）	1375	24.7	5.0	8.0	23.2	5.5	9.8	18.5	13.3	6.2	26.7		
	その他	1515	17.3	4.0	7.3	16.0	4.3	6.7	13.9	9.6	5.5	42.4		
子どもとの同居	同居している	7286	23.4	4.8	8.5	22.0	4.5	9.7	18.7	13.1	6.3	28.7		
	同居していない	9458	28.5	5.3	6.9	22.3	5.8	12.7	23.0	16.0	7.8	29.6		
未子の成長段階	未就学児	1884	13.2	4.5	9.4	22.3	2.7	6.4	15.0	8.3	4.2	31.7		
	小学生	979	20.0	4.2	9.7	29.3	4.1	9.9	19.0	12.6	5.1	26.7		
	中学生	511	22.1	4.3	10.6	27.4	3.5	9.4	21.9	11.7	4.3	25.4		
	高校生	1212	21.0	5.0	8.4	22.3	4.0	8.1	18.5	11.7	4.8	28.2		
	大学・短大・高専以上や社会人	2700	33.2	5.1	7.0	18.0	6.4	12.7	20.6	17.5	9.3	28.1		
健康状態	健康面で特に問題はない	13658	27.0	4.9	7.6	23.5	5.1	12.1	22.4	15.1	7.5	28.0		
	普段の活動に制限がある	4779	31.9	6.2	7.6	21.0	6.5	12.5	21.8	17.5	7.9	23.3		
	答えたくない	1569	7.0	1.4	5.2	11.8	1.1	2.7	6.5	4.5	2.5	66.3		
介護・介助が必要な家族の有無	いる	1184	29.3	5.7	8.5	20.9	6.3	12.7	21.2	15.3	8.1	22.2		
	いない	14908	26.9	5.2	7.6	22.7	5.3	11.6	21.7	15.1	7.3	28.3		
	答えたくない	652	7.8	1.7	3.7	11.5	0.8	3.5	6.1	4.4	3.2	60.7		
世帯年収	300万円未満	4271	27.5	5.4	7.3	18.9	5.5	11.6	20.1	14.3	8.2	30.4		
	300万円以上～500万円未満	4545	29.5	5.6	7.7	21.7	5.7	12.8	21.8	15.9	7.2	26.5		
	500万円以上～700万円未満	3081	27.1	5.0	8.3	27.0	4.7	12.0	22.1	16.3	7.1	24.1		
	700万円以上～1,000万円未満	2513	25.4	4.6	9.0	27.6	5.5	10.4	23.0	14.8	6.0	25.2		
	1,000万円以上	1457	26.6	5.1	8.2	25.0	4.7	12.7	26.4	17.2	7.7	24.5		
	分からない	1885	25.2	4.6	6.5	20.6	5.0	10.3	19.7	12.6	7.4	36.9		
	答えたくない	2254	20.7	3.2	4.4	15.0	3.8	9.0	15.4	12.2	6.1	46.2		
最終学歴	小学校	22	13.6	13.6	-	-	4.5	-	-	4.5	4.5	50.0		
	中学校	618	19.3	4.0	7.6	21.5	6.0	8.3	18.0	12.5	5.2	39.6		
	高校・旧制中学校	7159	27.6	5.4	6.6	20.5	5.0	11.0	20.4	14.0	7.6	31.8		
	短大・高専	3363	30.9	5.2	7.4	21.3	5.0	13.2	21.6	15.2	8.9	26.4		
	大学	7585	26.1	4.9	8.3	24.6	5.2	11.7	22.3	16.3	6.6	26.4		
	大学院	689	22.1	3.9	9.0	25.1	8.0	13.2	25.1	16.5	6.7	24.7		
	答えたくない	570	8.2	0.7	3.5	9.8	1.6	4.2	9.1	4.4	2.5	67.7		
地域生活圏	ホール・劇場	10702	34.9	6.3	8.1	25.0	6.7	14.8	26.0	19.4	9.5	16.9		
	美術館	10036	33.6	5.8	7.9	24.8	6.4	14.4	25.4	19.2	9.6	18.1		
	博物館	8211	34.1	5.8	8.1	25.9	6.7	14.9	26.2	20.6	9.7	17.4		
	映画館	14358	31.1	5.6	9.0	26.1	5.7	13.3	24.8	17.2	8.3	21.4		
	行くことのできる施設はない	4118	11.4	2.4	3.1	10.4	2.5	5.0	10.0	5.8	3.1	64.1		
習い事	文化系	7748	31.4	5.4	7.3	24.7	5.3	15.1	25.3	17.2	9.2	18.3		
	スポーツ	8208	33.1	5.9	8.0	25.4	5.9	13.5	25.1	18.0	8.3	19.8		
	教育・その他	4137	24.0	5.0	10.1	32.6	4.3	10.9	25.7	14.7	6.8	22.4		
	していない	7009	19.4	3.9	6.4	15.8	4.5	8.0	14.9	11.5	5.3	47.2		
直接鑑賞の有無	直接鑑賞あり	7941	31.2	6.4	10.5	27.3	6.0	13.1	23.7	17.8	8.4	13.2		
	直接鑑賞なし	12065	23.5	4.0	5.4	18.5	4.6	10.4	19.3	12.9	6.3	40.8		
文化的環境の満足度	満足	6435	33.4	6.4	9.3	26.7	6.3	14.4	24.4	17.9	8.2	12.7		
	不満足	6206	29.7	5.5	8.1	20.4	6.3	12.7	21.8	16.6	8.8	22.5		
	関心なし	7365	18.0	3.2	5.3	19.3	3.2	7.9	17.5	10.7	4.9	51.1		
オンラインを含めた文化的な環境への満足度	満足	6250	32.2	6.2	10.0	29.0	6.0	13.7	26.3	18.1	8.6	11.5		
	不満足	6011	32.2	5.7	8.1	20.7	6.7	13.9	21.2	17.1	8.8	19.9		
	関心なし	7745	17.7	3.3	4.9	17.4	3.2	7.7	16.7	10.4	4.8	52.4		

Q18

あなたは、障害のある方のアート作品（絵画・造形等）や演劇、ダンスなどの芸術活動について、これまでに鑑賞や参加などしたことはありますか。（複数回答）

■ 全体+10%
 ■ 全体-10%

		N=	ア ー ト 作 品 展 を 見 た こ と が あ る	演 劇 ・ ダ ン ス 等 の 公 演 を 見 た こ と が あ る	あ る ワ ー ク シ ョ ッ プ に 参 加 し た こ と が	街 中 な ど の 展 示 や パ フ ォ ー マ ン ス を 見 た こ と が あ る	直 接 見 た こ と は な い が、 テ レ ビ ジ ョ ン で 見 た り ネ ッ ト 、 新 聞 、 雑 誌 な ど に 見 た り し た こ と が あ る	見 た り 聞 い た り し た こ と は な い
全体		20006	13.4	5.0	3.1	5.9	25.3	58.1
都市階級	大都市（政令指定都市及び東京都都区部）	5967	14.6	5.7	3.3	6.2	25.2	57.3
	中都市（大都市を除く人口15万以上の市）	5709	14.0	5.4	3.7	6.3	25.9	56.0
	小都市A（人口5万以上15万未満の市）	5401	12.5	4.1	2.8	5.6	25.0	59.3
	小都市B（人口5万未満の市）・町村	2929	11.6	4.0	2.5	5.0	24.8	61.4
職業別	正規の職員・従業員（役員を含む）	5648	10.7	5.4	4.0	6.5	18.3	65.8
	非正規の職員・従業員（期間従業員、契約社員、派遣社員を含む）	2718	13.4	4.3	2.8	5.7	25.0	59.2
	自営業主・自由業（自分で、または共同で事業を営んでいる）	1386	18.0	8.2	2.8	7.3	27.3	49.6
	家族従業者（家族が営んでいる事業を手伝っている）	169	10.1	9.5	11.8	10.1	25.4	40.8
	主婦・主夫	4373	15.5	4.6	3.0	5.9	29.4	52.9
	学生	716	9.8	7.3	5.3	6.3	23.9	58.5
	リタイア、無職	4281	14.9	3.9	1.9	5.0	30.8	53.8
	その他	715	9.2	2.5	2.4	4.1	20.0	70.2
家族形態	ひとり暮らし（同居している人はいない）	3262	12.6	3.9	2.1	4.6	25.3	60.6
	核家族（夫婦のみもしくは親と未婚の子どもの世帯）	13854	13.9	4.9	3.0	5.9	25.6	57.6
	三世帯家族（親・子・孫の3世帯以上が同居）	1375	13.9	7.9	6.0	8.1	25.3	52.7
	その他	1515	10.5	5.1	3.8	7.0	21.9	62.2
子どもとの同居	同居している	7286	13.8	7.0	5.2	7.6	22.5	57.2
	同居していない	9458	13.4	3.8	1.9	5.1	27.4	57.9
未子の成長段階	未就学児	1884	12.6	9.3	7.6	10.9	17.3	58.3
	小学生	979	11.4	8.5	6.6	7.5	22.0	57.2
	中学生	511	11.4	6.5	6.8	7.4	23.7	57.5
	高校生	1212	17.5	8.5	6.0	9.1	19.6	56.0
	大学・短大・高専以上や社会人	2700	14.4	4.3	2.3	4.7	27.3	57.0
健康状態	健康面で特に問題はない	13658	13.3	4.8	3.0	5.7	25.5	58.2
	普段の活動に制限がある	4779	16.5	5.9	3.9	7.2	29.6	50.3
	答えたくない	1569	5.2	3.2	2.2	3.8	10.2	80.9
介護・介助が必要な家族の有無	いる	1184	20.5	10.6	7.0	9.3	29.7	44.7
	いない	14908	13.3	4.7	3.0	6.0	25.5	57.9
	答えたくない	652	6.6	4.9	4.1	4.3	11.8	74.2
世帯年収	300万円未満	4271	14.2	4.8	2.9	5.6	27.4	55.8
	300万円以上～500万円未満	4545	14.4	5.1	3.2	6.5	27.4	55.1
	500万円以上～700万円未満	3081	13.8	5.1	4.1	6.8	25.4	56.4
	700万円以上～1,000万円未満	2513	13.3	6.3	3.7	6.5	23.0	58.8
	1,000万円以上	1457	15.6	6.2	4.2	6.7	23.9	56.4
	分からない	1885	10.9	4.1	1.9	4.6	24.8	62.3
	答えたくない	2254	10.4	3.2	1.9	3.9	20.5	67.4
最終学歴	小学校	22	22.7	9.1	9.1	9.1	13.6	54.5
	中学校	618	8.7	2.3	2.3	3.9	26.1	62.8
	高校・旧制中学校	7159	11.1	4.1	2.7	4.8	26.4	59.8
	短大・高専	3363	14.8	5.2	3.4	6.3	26.9	55.4
	大学	7585	15.4	6.0	3.4	6.9	24.7	56.0
	大学院	689	18.1	6.0	4.5	9.3	20.6	57.0
	答えたくない	570	6.3	2.6	2.1	3.0	14.2	77.0
地域生活圏	ホール・劇場	10702	19.3	6.5	3.8	7.7	31.9	46.5
	美術館	10036	19.2	6.6	4.0	7.7	31.2	46.9
	博物館	8211	19.6	6.6	4.2	8.2	31.5	46.2
	映画館	14358	15.4	5.2	3.1	6.5	28.8	53.3
	行くことのできる施設はない	4118	4.2	1.6	1.1	1.8	11.3	82.6
習い事	文化系	7748	18.3	7.0	4.7	7.8	28.5	49.0
	スポーツ	8208	16.6	5.6	3.3	7.3	29.4	51.3
	教育・その他	4137	14.1	6.5	3.7	8.4	25.6	55.6
	していない	7009	8.1	2.8	1.8	3.5	19.7	70.0
直接鑑賞の有無	直接鑑賞あり	7941	20.9	8.8	5.9	10.2	30.8	42.5
	直接鑑賞なし	12065	8.5	2.4	1.3	3.1	21.6	68.4
文化的環境の満足度	満足	6435	21.4	8.5	5.6	9.5	31.8	41.8
	不満足	6206	16.5	5.8	3.6	7.2	30.1	49.4
	関心なし	7365	3.9	1.1	0.6	1.7	15.5	79.6
オンラインを含めた文化的な環境への満足度	満足	6250	20.7	8.8	5.2	9.8	33.1	41.1
	不満足	6011	17.4	6.0	4.2	7.6	30.4	48.0
	関心なし	7745	4.5	1.0	0.6	1.5	15.0	79.7

Q19

あなたは、「文化」という言葉に対して、どのようなイメージを強く感じますか。この中から2つまであげてください。

		N=	芸術のこと	美術・音楽・演劇・ダンスなどのこと	歴史的な建物や遺産が保存されていること	新しいものが創造されていること	科学や技術が発達していること	学問が盛んで教育水準が高いこと	伝統的なお祭り・行事・芸能などのこと	書道・食文化など（茶道・華道・生活の中での文化）のこと	ゲームなどのこと	映画、マンガ、アニメーション、その他	特になし	わからない
■ 全体+10%														
■ 全体-10%														
全体		20006	18.9	33.0	7.0	4.8	5.0	26.4	24.8	6.4	0.3	15.9	14.1	
都市階級	大都市（政令指定都市及び東京都区部）	5967	20.2	34.3	7.6	4.5	5.0	26.1	27.1	6.3	0.4	15.4	12.3	
	中都市（大都市を除く人口15万以上の市）	5709	19.6	33.2	7.4	5.7	5.4	26.6	25.2	6.6	0.5	14.8	13.2	
	小都市A（人口5万以上15万未満の市）	5401	17.7	33.4	6.4	4.8	4.8	27.5	22.7	6.6	0.2	17.0	14.5	
	小都市B（人口5万未満の市）・町村	2929	17.0	29.4	6.0	3.8	4.4	24.7	23.2	5.9	0.2	16.7	18.8	
職業別	正規の職員・従業員（役員を含む）	5648	15.5	29.6	7.1	5.2	4.6	24.8	20.8	8.2	0.1	19.6	15.0	
	非正規の職員・従業員（期間従業員、契約社員、派遣社員を含む）	2718	21.0	35.5	5.7	3.5	4.4	28.3	25.9	7.4	0.4	14.4	13.2	
	自営業主・自由業（自分で、または共同で事業を営んでいる）	1386	19.3	30.7	9.2	5.8	5.8	26.6	24.7	7.2	0.9	16.2	11.0	
	家族従業者（家族が営んでいる事業を手伝っている）	169	12.4	25.4	8.3	10.7	7.1	26.0	22.5	4.7	0.6	14.2	7.1	
	主婦・主夫	4373	23.0	38.2	5.9	4.1	4.8	28.2	29.2	3.9	0.3	12.6	12.0	
	学生	716	24.0	30.4	8.7	4.9	4.5	23.9	22.9	13.1	0.1	10.5	15.4	
	リタイア、無職	4281	18.1	33.3	7.8	5.8	6.2	27.4	26.8	4.9	0.5	16.4	12.8	
	その他	715	12.2	25.7	5.9	2.5	2.4	17.5	15.7	5.2	0.1	13.7	37.9	
	ひとり暮らし（同居している人はいない）	3262	18.5	31.4	6.3	3.9	4.5	24.8	26.1	6.3	0.5	18.5	14.5	
家族形態	核家族（夫婦のみもしくは親と未婚の子どもの世帯）	13854	19.5	34.5	7.2	4.9	5.0	27.6	25.4	6.3	0.3	15.3	12.8	
	三世帯家族（親・子・孫の3世帯以上同居）	1375	17.7	30.7	7.3	7.1	6.3	26.1	24.7	7.1	0.3	14.3	13.0	
	その他	1515	14.6	25.3	5.9	4.2	4.6	19.3	16.8	7.7	0.2	17.1	26.2	
	同居している	7286	18.2	32.3	7.8	5.8	5.2	25.7	22.1	6.8	0.2	16.2	13.5	
子どもとの同居	同居していない	9458	19.5	34.1	6.6	4.4	4.9	27.6	26.4	6.2	0.3	14.7	14.4	
	同居している	1884	16.8	26.8	8.8	7.0	4.8	21.9	19.0	9.7	0.1	15.8	16.7	
未子の成長段階	小学生	979	16.8	30.6	8.7	5.9	6.4	28.3	19.9	9.6	0.1	17.1	10.6	
	中学生	511	17.4	33.5	6.5	5.9	6.3	25.4	21.9	6.7	0.2	15.3	12.9	
	高校生	1212	19.6	32.4	9.5	6.8	4.3	24.8	19.0	5.9	0.4	17.2	12.1	
	大学・短大・高専以上や社会人	2700	19.1	36.4	6.2	4.6	5.2	27.9	26.6	4.2	0.3	16.0	13.1	
健康状態	健康面で特に問題はない	13658	20.0	34.7	6.8	4.4	4.8	27.8	25.9	6.9	0.3	15.9	11.7	
	普段の活動に制限がある	4779	19.6	35.4	8.5	6.8	6.1	28.0	27.1	5.5	0.5	13.5	10.7	
	答えたくない	1569	7.3	11.0	3.4	2.7	2.6	9.5	8.7	5.1	0.1	23.1	45.3	
介護・介助が必要な家族の有無	いる	1184	21.7	34.7	7.5	6.3	6.4	27.6	26.6	6.8	0.3	13.1	10.2	
	いない	14908	19.2	34.1	7.2	5.0	5.0	27.3	25.0	6.4	0.3	15.6	12.8	
	答えたくない	652	7.7	12.4	4.3	3.4	3.1	12.0	10.3	5.8	-	14.1	48.6	
世帯年収	300万円未満	4271	18.6	31.9	7.0	4.9	4.6	26.8	25.2	6.6	0.4	17.1	12.7	
	300万円以上～500万円未満	4545	19.4	34.4	7.6	5.7	6.1	27.6	26.4	6.8	0.5	14.7	11.1	
	500万円以上～700万円未満	3081	19.5	36.1	7.6	5.0	5.6	28.3	26.2	7.5	0.2	14.4	10.1	
	700万円以上～1,000万円未満	2513	21.1	33.7	8.3	5.1	5.6	27.9	23.8	7.4	0.2	15.8	11.2	
	1,000万円以上	1457	20.0	35.9	8.8	5.8	4.9	25.9	27.2	5.6	0.1	15.6	10.6	
	分からない	1885	17.9	32.0	4.3	2.8	2.8	27.0	23.3	5.7	0.3	15.6	20.6	
	答えたくない	2254	15.1	26.2	4.3	3.6	3.7	19.1	19.5	4.0	0.3	18.4	28.5	
最終学歴	小学校	22	22.7	13.6	4.5	-	4.5	9.1	18.2	9.1	4.5	18.2	22.7	
	中学校	618	14.1	32.8	5.8	4.5	2.4	23.6	19.9	7.4	0.5	19.1	19.7	
	高校・旧制中学校	7159	16.6	33.6	6.2	4.1	4.3	28.7	23.6	6.4	0.3	16.9	14.8	
	短大・高専	3363	20.5	36.1	6.1	3.6	3.8	27.6	27.6	5.6	0.3	14.2	13.6	
	大学	7585	21.4	32.8	8.1	5.6	6.1	25.6	26.2	6.8	0.4	15.1	11.4	
	大学院	689	19.6	30.3	11.8	11.9	8.7	22.9	26.1	7.5	0.7	14.4	8.7	
	答えたくない	570	9.6	14.2	2.5	3.9	3.3	11.2	8.6	3.7	-	21.2	44.9	
地域生活圏	ホール・劇場	10702	24.0	39.8	8.5	5.3	6.2	31.5	31.5	6.1	0.5	9.8	7.5	
	美術館	10036	23.7	39.3	8.7	5.4	6.0	30.4	30.6	6.0	0.5	10.3	8.2	
	博物館	8211	23.2	40.4	8.8	5.6	6.2	30.0	31.6	6.2	0.5	10.0	7.6	
	映画館	14358	21.5	37.6	7.5	4.9	5.2	30.3	29.0	7.2	0.4	12.0	9.6	
	行くことのできる施設はない	4118	9.0	16.3	3.1	2.6	2.5	13.6	11.1	4.1	0.2	31.6	32.2	
習い事	文化系	7748	24.8	38.6	7.9	4.9	5.6	29.5	31.3	6.3	0.4	9.5	8.5	
	スポーツ	8208	21.5	39.3	7.7	4.9	5.6	31.4	29.7	6.7	0.3	11.4	8.7	
	教育・その他	4137	22.0	36.7	7.3	3.8	4.9	30.1	27.7	10.9	0.3	11.2	10.1	
	していない	7009	12.6	24.1	5.1	4.4	3.8	20.3	17.3	5.0	0.3	24.6	23.2	
直接鑑賞の有無	直接鑑賞あり	7941	23.8	39.7	9.9	6.3	6.5	29.7	29.6	8.7	0.4	7.5	7.4	
	直接鑑賞なし	12065	15.6	28.6	5.0	3.9	3.9	24.3	21.6	4.9	0.3	21.4	18.5	
文化的環境の満足度	満足	6435	25.2	42.3	10.0	6.4	6.1	31.2	29.7	7.8	0.4	7.1	6.3	
	不満足	6206	20.8	34.5	8.3	5.8	6.6	26.9	27.7	6.1	0.5	11.6	12.6	
	関心なし	7365	11.8	23.7	3.2	2.7	2.6	21.9	18.1	5.5	0.2	27.1	22.2	
オンラインを含めた文化的な環境への満足度	満足	6250	26.4	41.8	10.1	6.8	6.7	30.2	30.9	8.2	0.4	6.3	5.9	
	不満足	6011	21.3	35.5	8.6	5.9	6.6	28.6	28.1	6.1	0.4	10.1	11.8	
	関心なし	7745	10.9	24.0	3.2	2.5	2.4	21.7	17.3	5.3	0.2	28.1	22.5	

IV. 調査票

●プロフィール

F 1【性別】あなたの性別をお答えください。

※全員回答・1つのみ選択

1. 男性
 2. 女性
 3. 答えたくない
-

F 2【年齢】あなたの年齢をお答えください。

※全員回答・1つのみ選択

1. 18～19歳
 2. 20代
 3. 30代
 4. 40代
 5. 50代
 6. 60代
 7. 70代以上
-

F 3【居住地】あなたのお住まいの都道府県をお答えください。

※全員回答・1つのみ選択

1. 北海道
 - ...
 47. 沖縄県
-

F 4【都市階級】あなたのお住まいの市区町村の都市階級をお答えください。

※全員回答・1つのみ選択

1. 大都市（政令指定都市及び東京都区部）
 2. 中都市（大都市を除く人口15万以上の市）
 3. 小都市A（人口5万以上15万未満の市）
 4. 小都市B（人口5万未満の市）・町村
-

F 5【職業】あなたの仕事をお答えください。

※全員回答・1つのみ選択

1. 正規の職員・従業員（役員を含む）
 2. 非正規の職員・従業員（期間従業員、契約社員、派遣社員を含む）
 3. 自営業主・自由業（自分で、または共同で事業を営んでいる）
 4. 家族従業者（家族が営んでいる事業を手伝っている）
 5. 主婦・主夫
 6. 学生
 7. リタイア、無職
 8. その他
-

F 6【同居家族状況】あなたと同居している人の状況をお答えください。

※全員回答・1つのみ選択

1. ひとり暮らし（同居している家族はいない）
2. 核家族（夫婦のみもしくは親と未婚の子どもの世帯）
3. 三世帯家族（親・子・孫の3世帯以上が同居）
4. 上記以外で同居している人がいる

F 6 S Q 1【子供との同居】あなたは、あなた自身のお子さんと同居していますか。されている場合、「最も下の年齢のお子さん」はどれに当てはまりますか。

※F6において「2. 核家族」～「4. 上記以外で同居している人がいる」を選択した人のみ・1つのみ選択

1. 未就学児
2. 小学生
3. 中学生
4. 高校生
5. 大学・短大・高専以上や社会人
6. 同居していない

F 7【健康状態】あなたの健康状態をお答えください。

※全員回答・1つのみ選択

1. 健康面で特に問題はない（普段の活動には問題はない）
2. 病気やけがで病院や診療所に通っている
3. 病院や診療所に入院している
4. 介護保険施設等に入所・通所している
5. 障害者手帳を所持している
6. 要介護・要支援の認定を受けている
7. 答えたくない

F 8【同居家族の状態】現在同居している家族に、病気・高齢・障害などにより、介護・介助が必要な方はいますか。

※F6において「2. 核家族」～「4. 上記以外で同居している人がいる」を選択した人のみ・1つのみ選択

1. いる
2. いない
3. 答えたくない

F 9【年収】昨年度の世帯全体の年収（税込み）は、おおよそどのくらいですか。

※全員回答・1つのみ選択

1. 100万円未満
2. 100万円以上～200万円未満
3. 200万円以上～300万円未満
4. 300万円以上～400万円未満
5. 400万円以上～500万円未満
6. 500万円以上～600万円未満
7. 600万円以上～700万円未満

8. 700万円以上～800万円未満
 9. 800万円以上～900万円未満
 10. 900万円以上～1,000万円未満
 11. 1,000万円以上
 12. 分からない
 13. 答えたくない
-

1. ウェルビーイングに関すること

Q 1 現在、あなたはどの程度幸せですか。「とても幸せ」を10点、「とても不幸」を0点とすると、何点くらいになると思いますか。

※全員回答・1つのみ選択

1. 0点
- ...
11. 10点

Q 2 現在のあなたの健康状態はいかがですか。「とても良い」を10点、「良くない」を0点とすると、何点くらいになると思いますか。

※全員回答・1つのみ選択

1. 0点
- ...
11. 10点

Q 3 以下の文章を読んで、あなたの状態にどの程度当てはまるか1つ選んでお答えください。

※全員回答・それぞれ1つずつ選択

1. 私は自分の人生に満足している
2. 私の暮らし向き(生活状態)は素晴らしいものである
3. 大体において、私の人生は理想に近いものである
4. もう一度人生をやり直すとしても、私には変えたいと思うところはほとんどない
5. これまで私は望んだものは手に入れてきた

-
1. 全くあてはまらない
 2. あてはまらない
 3. ややあてはまらない
 4. どちらともいえない
 5. ややあてはまる
 6. あてはまる
 7. 非常にあてはまる

Q 4 過去30日間での、あなたの経験について教えてください。

それぞれ、最もあてはまるものを1つ選んでお答えください。

※全員回答・それぞれ1つずつ選択

1. 社会に貢献できる要素があると感じた
2. 自分はコミュニティや集団の一部だと感じた
3. 他者との温かく信頼できる関係があると感じた
4. 自分が成長し、よりよい人になることを促すような経験があった
5. 自信をもって自分のアイデアや意見を考えたり、話したりした
6. 自分の人生には方向性や意味があると感じた
7. 自分の人生や日常生活に意味を見いだすことが難しいと感じた

-
1. 一度も無い

2. 一度か二度
3. およそ週に1回
4. 週に2～3回
5. 週に4～5回
6. 毎日

Q5 以下の文章を読んで、あなたの状態にどの程度当てはまるか、1つ選んでお答えください。

※全員回答・それぞれ1つずつ選択

1. 自分だけでなく、身近な周りの人も楽しい気持ちでいると思う
2. 周りの人に認められていると感じる
3. 周りの人たちと同じくらい幸せだと思う
4. 周りの人並みの生活は手に入れている自信がある
5. 周りの人たちと同じくらい、それなりにうまくいっている
6. 大切な人を幸せにしていると思う
7. 大きな悩み事はない
8. 人に迷惑をかけずに自分のやりたいことができている
9. 周囲に美しいものを見いだすことができる
10. 私は自分の世界に対する理解を揺るがず体験を求めている

-
1. 全くあてはまらない
 2. ややあてはまらない
 3. どちらともいえない
 4. ややあてはまる
 5. 非常にあてはまる

2. 文化芸術の鑑賞活動

Q6 あなたは、この1年間に、コンサートや美術展、映画、歴史的な文化財、アートや音楽のフェスティバル等の文化芸術イベントを直接鑑賞（テレビ、ラジオ、CD・DVD、インターネット配信等での視聴を除く鑑賞）をしたことはありますか。この中からあてはまるもの全て選んでください。

※全員回答・複数選択可

1. オーケストラ、室内楽、オペラ、合唱、吹奏楽など
2. ポップス、ロック、ジャズ、歌謡曲、演歌、民族音楽など
3. 美術※美術には、絵画、版画、彫刻、工芸、陶芸、書、写真、デザイン、建築、服飾、メディアアート（コンピュータや映像を活用したアート）などを含む。
4. 美術のうち、特に現代美術（コンテンポラリーアート）
5. 現代演劇、児童演劇、人形劇
6. ミュージカル
7. バレエ、モダンダンス、コンテンポラリーダンスなど
8. ストリートダンス（ブレイク、ヒップホップ等）、ジャズダンス、民俗舞踊（フラダンス、サルサ、フラメンコ等）、社交ダンスなど
9. 日本舞踊
10. 伝統芸能（歌舞伎、能・狂言、人形浄瑠璃、琴、三味線、尺八、雅楽、声明など）
11. 演芸（落語、講談、浪曲、漫才・コント、奇術・手品、大道芸、太神楽など）

12. 花展、盆栽展、茶会などの展示、イベント
13. 食文化の展示、イベント
14. 映画（アニメーション映画を除く）
15. アニメーション映画
16. 歴史的な建物や遺跡（建造物（社寺・城郭など）、遺跡、名勝地（庭園など）の文化財）
17. 歴史系の博物館、民俗系の博物館、資料館など
18. 地域の伝統的な芸能や祭り（民俗文化財）
19. その他
20. 鑑賞したものはない

Q 6 S Q 1 鑑賞しなかった理由は何ですか。この中からあてはまるもの全て選んでください。

※Q 6で「20. 鑑賞したものはない」を選択した人のみ・複数選択可

1. 近所で公演や展覧会などが行われていない
2. 夜間に公演や展覧会などが行われていない
3. 公演や展覧会などの情報が入手できない
4. 一緒に行く仲間がいない
5. 関心がない
6. 入場料・交通費など費用がかかり過ぎる
7. 公演や展覧会などが人気で、チケットの入手が困難
8. 育児・介護などで時間がなかなか取れない
9. 仕事・学業などで時間がなかなか取れない
10. 健康上の理由から
11. 小さな子どもを連れて行ける施設や行事が少ない
12. バリアフリーや高齢者・障害者対応サービスが整っている施設や行事が少ない
13. 魅力ある公演や展覧会などが少ない
14. テレビ、ラジオ、CD・DVD、インターネットなどにより鑑賞できる（鑑賞した）ので
15. 新型コロナウイルス感染症の影響により、公演や展覧会などが中止になった、又は外出を控えたから
16. その他
17. 特にない・分からない

Q 6 S Q 2 コロナ前と比べて、あなたが、この1年間に、コンサートや美術展、映画、歴史的な文化財、アートや音楽のフェスティバル等の文化芸術イベントを直接鑑賞した頻度は増加しましたか、減少しましたか。

※全員回答・1つのみ選択

1. 大幅に増加した
2. やや増加した
3. 変わらない
4. やや減少した
5. 大幅に減少した

Q 6 S Q 3 あなたと同居している小学生～高校生のお子さんの中で「最も下の年齢のお子さん」は、この1年間に、ホール・劇場、映画館、美術館・博物館などで文化芸術を直接鑑賞（テレビ、ラジオ、CD・DVD、インターネット配信等での視聴を除く鑑賞）をしたことはありますか。

あてはまるもの全て選んでください。

※あなたや御家族が連れて行った場合に限らず、学校で鑑賞した場合、

お子さんだけで鑑賞した場合なども全て選んでください。

※全員回答・複数選択可

1. オーケストラ、室内楽、オペラ、合唱、吹奏楽など
2. ポップス、ロック、ジャズ、歌謡曲、演歌、民族音楽など
3. 美術※美術には、絵画、版画、彫刻、工芸、陶芸、書、写真、デザイン、建築、服飾、メディアアート（コンピュータや映像を活用したアート）などを含む。
4. 美術のうち、特に現代美術（コンテンポラリーアート）
5. 現代演劇、児童演劇、人形劇
6. ミュージカル
7. バレエ、モダンダンス、コンテンポラリーダンスなど
8. ストリートダンス（ブレイク、ヒップホップ等）、ジャズダンス、民俗舞踊（フラダンス、サルサ、フラメンコ等）、社交ダンスなど
9. 日本舞踊
10. 伝統芸能（歌舞伎、能・狂言、人形浄瑠璃、琴、三味線、尺八、雅楽、声明など）
11. 演芸（落語、講談、浪曲、漫才・コント、奇術・手品、大道芸、太神楽など）
12. 花展、盆栽展、茶会などの展示、イベント
13. 食文化の展示、イベント
14. 映画（アニメーション映画を除く）
15. アニメーション映画
16. 歴史的な建物や遺跡（建造物（社寺・城郭など）、遺跡、名勝地（庭園など）の文化財）
17. 歴史系の博物館、民俗系の博物館、資料館など
18. 地域の伝統的な芸能や祭り（民俗文化財）
19. その他
20. 鑑賞したものはない
21. 同居している小学生～高校生の子どもはない

Q7 あなたは、この1年間に、テレビ、ラジオ、CD・DVD、インターネット配信等により鑑賞したものはありますか。この中からあてはまるもの全て選んでください。

※全員回答・複数選択可

1. オーケストラ、室内楽、オペラ、合唱、吹奏楽など
2. ポップス、ロック、ジャズ、歌謡曲、演歌、民族音楽など
3. 美術※美術には、絵画、版画、彫刻、工芸、陶芸、書、写真、デザイン、建築、服飾、メディアアート（コンピュータや映像を活用したアート）などを含む。
4. 美術のうち、特に現代美術（コンテンポラリーアート）
5. 現代演劇、児童演劇、人形劇
6. ミュージカル
7. バレエ、モダンダンス、コンテンポラリーダンスなど
8. ストリートダンス（ブレイク、ヒップホップ等）、ジャズダンス、民俗舞踊（フラダンス、サルサ、フラメンコ等）、社交ダンスなど
9. 日本舞踊
10. 伝統芸能（歌舞伎、能・狂言、人形浄瑠璃、琴、三味線、尺八、雅楽、声明など）
11. 演芸（落語、講談、浪曲、漫才・コント、奇術・手品、大道芸、太神楽など）
12. 花展、盆栽展、茶会などの展示、イベント
13. 食文化の展示、イベント

14. 映画（アニメーション映画を除く）
15. アニメーション映画
16. 歴史的な建物や遺跡（建造物（社寺・城郭など）、遺跡、名勝地（庭園など）の文化財）
17. 歴史系の博物館、民俗系の博物館、資料館など
18. 地域の伝統的な芸能や祭り（民俗文化財）
19. その他
20. 鑑賞したものはなし

Q8 あなたは、この1年間にインターネットによる有料（月額又はチケット購入等）のオンライン配信で鑑賞したものはありますか。この中からあてはまるもの全てを選んでください。

※全員回答・複数選択可

1. オーケストラ、室内楽、オペラ、合唱、吹奏楽など
2. ポップス、ロック、ジャズ、歌謡曲、演歌、民族音楽など
3. 美術※美術には、絵画、版画、彫刻、工芸、陶芸、書、写真、デザイン、建築、服飾、メディアアート（コンピュータや映像を活用したアート）などを含む。
4. 美術のうち、特に現代美術（コンテンポラリーアート）
5. 現代演劇、児童演劇、人形劇
6. ミュージカル
7. バレエ、モダンダンス、コンテンポラリーダンスなど
8. ストリートダンス（ブレイク、ヒップホップ等）、ジャズダンス、民俗舞踊（フラダンス、サルサ、フラメンコ等）、社交ダンスなど
9. 日本舞踊
10. 伝統芸能（歌舞伎、能・狂言、人形浄瑠璃、琴、三味線、尺八、雅楽、声明など）
11. 演芸（落語、講談、浪曲、漫才・コント、奇術・手品、大道芸、太神楽など）
12. 花展、盆栽展、茶会などの展示、イベント
13. 食文化の展示、イベント
14. 映画（アニメーション映画を除く）
15. アニメーション映画
16. 歴史的な建物や遺跡（建造物（社寺・城郭など）、遺跡、名勝地（庭園など）の文化財）
17. 歴史系の博物館、民俗系の博物館、資料館など
18. 地域の伝統的な芸能や祭り（民俗文化財）
19. その他
20. 鑑賞したものはなし

3. 鑑賞以外の文化芸術活動

Q9 あなたは、この1年間に、鑑賞ではなく、自分で文化芸術活動を実践（創作や出演、習い事、祭や体験活動への参加など）したり、ボランティアとして活動を支援したことはありますか。あてはまるもの全てを選んでください。

※全員回答・複数選択可

1. 文学、音楽、美術、演劇、舞踊などの作品の創作
2. マンガ、映画などの映像作品、CG、ゲーム、メディアアートなどの作品の創作
3. 音楽の演奏や、演劇・舞踊・映画への出演など
4. 音楽、バレエ、ダンス、美術などの習い事の受講

5. 茶道、華道、書道などの習い事の受講
6. 郷土料理や年中行事の料理など伝統的な食文化の継承活動への参加
7. 地域の伝統的な芸能や祭りへの参加
8. 子どもの文化芸術体験のための支援活動
9. 高齢者・障害者・在住外国人の文化芸術鑑賞、体験促進のための支援活動
10. 美術館・博物館などにおける案内や作品解説などの支援活動
11. 劇場・ホールなどにおける案内や制作補助などの支援活動
12. 音楽祭・映画祭・アートフェスなどの開催のための支援活動
13. 歴史的な建物や遺跡などを保存・活用するための支援活動
14. その他
15. 特にしていない

Q9SQ1 文化芸術活動の実践や発表をどのような場で行いましたか。この中からあてはまるもの全て選んでください。

※Q9で「15. 特にしていない」を選択した人以外・複数選択可

1. 習い事・カルチャースクール
2. 地域の行事・集まり等
3. 学校や職場の部活やサークル活動
4. 同じ趣味を持つもの同士の直接交流の場
5. 同じ趣味を持つもの同士のインターネットを介した交流の場
6. 作品や動画の投稿サイト
7. SNS
8. その他
9. 特に発表していない

Q9SQ2 あなたと同居している小学生～高校生のお子さんの中で「最も下の年齢のお子さん」は、学校以外で、この1年間に、この中にあるような文化芸術に関わる活動をしたことはありますか。あてはまるもの全て選んでください。

※全員回答・複数選択可

1. 文学、音楽、美術、演劇、舞踊などの作品の創作
2. マンガ、映画などの映像作品、CG、ゲーム、メディアアートなどの作品の創作
3. 音楽の演奏や、演劇・舞踊・映画への出演など
4. 音楽、バレエ、ダンス、美術などの習い事の受講
5. 茶道、華道、書道などの習い事の受講
6. 郷土料理や年中行事の料理など伝統的な食文化の継承活動への参加
7. 地域の伝統的な芸能や祭りへの参加
8. その他
9. 特に行ったことはない
10. 同居している小学生～高校生の子どもはいない

4. 文化芸術活動の頻度

Q10 あなたは、この1年間に、どのくらいの頻度で文化芸術活動を行いましたか。それぞれの頻度について、1つ選んでお答えください。

※Q6,Q7,Q9で「20.鑑賞したものはない」、「15.特にしていない」を選択した人以外・それぞれ1つずつ選択

1. 文化芸術イベントの直接鑑賞（コンサートや美術展、映画、歴史的な文化財、アートや音楽のフェスティバル等）
2. 文化芸術のテレビ、ラジオ、CD・DVD、インターネット配信等による鑑賞
3. 文化芸術活動の実践（創作や出演、習い事、祭や体験活動への参加など）、ボランティア活動

-
1. 年に1回程度
 2. 年に数回程度
 3. 月に1～3回程度
 4. 週に1回程度
 5. 週に複数回

5. 文化芸術活動における著作権に関する意識

Q 1 1 あなたが鑑賞や創作などの文化芸術活動の中で著作権について気にかけていることは何ですか。
あてはまるもの全てを選んでください。

※全員回答・複数選択可

1. 好きなクリエイターを応援するために、著作権を大切にしている
2. 無断転載や海賊版サイトに掲載された作品などの違法コンテンツについては、鑑賞しないように心がけている
3. 自分の作品に他人の作品を利用する際、作品名や作者名を記載するなどのルールを守って利用している
4. 自分の作品に他人の作品を利用する際、いわゆる「フリー素材」を使うときは利用規約など作者の決めた使い方やルールを確認して利用している
5. 自分の作品に他人の作品を利用する際、自由に利用できる例外的な場合しか利用しないようにしている
6. 自分の作品に他人が作った作品や違法コンテンツは、そもそも利用しないようにしている
7. 作品を公表する際、©（著作権があることを表示するための記号）を付したり、利用できる範囲等を書くようにしている
8. その他
9. 著作権については、特に意識していない

6. 地域の文化的環境

Q 1 2 あなたは、文化芸術を鑑賞したり習い事をしたりする機会や文化財・伝統的まちなみの保存・整備など、お住まいの地域での文化的な環境に満足していますか。

※全員回答・1つのみ選択

1. 満足している
2. どちらかといえば満足している
3. どちらかといえば満足していない
4. 満足していない
5. 関心がない

Q 1 2 S Q 1 前問のお住まいの地域での文化的な環境の満足度について詳しくお尋ねします。
以下の項目ごとの満足度を回答してください。

※全員回答・それぞれ1つずつ選択

1. 文化芸術の鑑賞機会
2. 文化芸術活動の実践（創作や習い事、祭りや体験活動への参加など）

3. 文化財や伝統的まちなみの保存・整備

-
1. 関心がない
 2. 満足していない
 3. どちらかといえば満足していない
 4. どちらかといえば満足している
 5. 満足している

Q 1 2 S Q 2 自宅から1時間30分以内に行くことのできる施設はありますか。

この中からあてはまるもの全て選んでください。

※全員回答・複数選択可

1. ホール・劇場
2. 美術館
3. 博物館
4. 映画館
5. 行くことのできる施設はない

Q 1 2 S Q 3 Q12で「満足していない」又は「どちらかといえば満足していない」と回答した方に伺います。

そのように回答した理由をこの中からあてはまるもの全て選んでください。

※Q 1 2で「3. どちらかといえば満足していない」～「4. 満足していない」を選択した人・複数選択可

1. 近くに文化施設がない
2. 文化施設が老朽化している
3. 施設利用料が高い
4. 参加できる活動がない
5. 魅力的な活動・イベントがない
6. 良く知られた歴史的な建物や遺跡がない
7. その他

Q 1 3 あなたは、お住まいの地域の文化的な環境を今より充実させるために、何が重要だと思いますか。この中から3つまで選んでください。

※全員回答・3つ選択可

1. ホール・劇場、美術館・博物館などの文化施設の充実
2. 文化芸術の創作や準備、活動ができる施設や情報の充実
3. 公演、展覧会、芸術祭などの文化事業の充実
4. 芸術家や文化団体の活動の支援
5. 著名な芸術家の招へい
6. 地域の芸能や祭りなどの継承・保存
7. 郷土料理などの地域の食文化の継承・保存、体験機会の充実
8. 歴史的な建物や遺跡などを活かしたまちづくりの推進
9. 文化施設や文化事業において地域在住の芸術家による作品を積極的に活用
10. ワークショップなどを通じて地域在住の芸術家と直接接する機会の充実
11. 子どもが文化芸術に親しむ機会の充実

12. 工芸、ファッション、メディアなど文化芸術に関連する産業の振興
13. 日本文化の国際的な知名度やイメージの向上
14. 文化施設の活性化や文化芸術活動の支援を担う専門的人材の育成
15. その他
16. 特にない・分からない

7. 自身を取り巻く文化的環境

Q 1 4 あなたは、オンラインでの鑑賞等を含め、自身を取り巻く文化的な環境に満足していますか。

※全員回答・1つのみ選択

1. 満足している
2. どちらかといえば満足している
3. どちらかといえば満足していない
4. 満足していない
5. 関心がない

8. 文化芸術振興に対する寄付に関する意識

Q 1 5 あなたは、この1年間に、チケット代金以外の文化芸術振興に関わる寄付（寄付型クラウドファンディングを含む。）をしたことがありますか。

※ふるさと納税は対象外とします。

※全員回答・1つのみ選択

1. したことがある
2. したことはないが、今後はしてみたい
3. したことはなく、今後もしたいとは思わない
4. 分からない

Q 1 5 S Q 1 あなたは、どのような方法で寄付をしましたか。この中からあてはまるもの全てを選んでください。

※全員回答・複数選択可

1. 設置されている募金箱、街頭募金
2. 銀行・コンビニ等での振込み・口座引落とし
3. 直接手渡し
4. 寄付付商品の購入
5. クレジットカード等の利用（ポイント等の利用含む）
6. 給料からの天引き
7. デジタル技術を活用してスマートフォンやP Cから行うギフティング・投げ銭
8. 寄付型クラウドファンディング
9. その他

Q 1 5 S Q 2 あなたは、この1年間に、どのような分野にいくら寄付をしましたか。それぞれの分野に対する寄付額の合計を教えてください。

※Q15で「1.したことがある」を選択した人のみ・それぞれ1つずつ選択

1. 美術館・博物館
2. 舞台芸術（音楽、演劇等）
3. 伝統芸能・演芸
4. 文化財保存・修復
5. その他の分野

-
1. 1,000円未満
 2. 1,000円以上～3,000円未満
 3. 3,000円以上～5,000円未満
 4. 5,000円以上～10,000円未満
 5. 10,000円以上～30,000円未満
 6. 30,000円以上
 7. この分野には寄付していない

9. 文化芸術の国際交流・発信

Q 16 あなたは、日本と諸外国との文化交流を進めることは、どのような意義があると思いますか。この中からあてはまるもの全て選んでください。

※全員回答・複数選択可

1. 日本の国際化及び日本文化への理解が進むことで、国際社会における日本のイメージが向上する
2. 異なる文化がお互いに刺激し合うことにより、世界の文化の発展につながる
3. 日本と諸外国との間の相互理解や信頼関係が深まり、国際関係の安定につながる
4. 日本への関心が高まり、訪日外国人旅行者の増加や日本製品の海外展開につながる
5. その他
6. 特にない・分からない

Q 17 あなたは、どのようなジャンルを日本の文化芸術の魅力として諸外国に発信すべきだと思いますか。この中から3つまであげてください。

※全員回答・3つ選択可

1. 文学（小説、詩、短歌、俳句など）
2. オーケストラ、室内楽、オペラ、合唱、吹奏楽など
3. ポップス、ロック、ジャズ、歌謡曲、演歌、民族音楽など
4. 日本の伝統音楽（長唄、箏曲、義太夫、和太鼓など）
5. 美術（絵画、版画、彫刻、工芸、陶芸、書、写真、メディアアートなど）
6. 現代演劇、児童演劇、人形劇
7. ミュージカル
8. バレエ、モダンダンス、コンテンポラリーダンスなど
9. ストリートダンス（ブレイク、ヒップホップ等）、ジャズダンス、民俗舞踊（フラダンス、サルサ、フラメンコ等）、社交ダンスなど
10. 日本舞踊
11. 伝統芸能（歌舞伎、能・狂言、人形浄瑠璃、琴、三味線、尺八、雅楽、声明など）

12. 演芸（落語、講談、浪曲、漫才・コント、奇術・手品、大道芸、太神楽など）
13. 映画（アニメーション映画を除く）
14. マンガ、アニメーション映画
15. 民俗文化（地域の祭り、年中行事など）
16. 生活文化（茶道、華道、書道、囲碁など（食文化を除く））
17. 食文化
18. 歴史文化（歴史的な建造物、景観、文化財）
19. 文化財の保存に必要な材料製作、修理、修復の技術（茅葺、染織、手すき和紙、和楽器製作など）等
20. 特にない・分からない

10. 障害者の文化芸術活動

Q18 あなたは、障害のある方のアート作品（絵画・造形等）や演劇、ダンスなどの芸術活動について、これまでに鑑賞や参加などしたことはありますか。この中からあてはまるもの全てを選んでください。

※全員回答・複数選択可

1. アート作品展を見たことがある
2. 演劇・ダンス等の公演を見たことがある
3. ワークショップに参加したことがある
4. 街中などでの展示やパフォーマンスを見たことがある
5. 直接見たことはないが、テレビやインターネット、新聞、雑誌などで見たり聞いたりしたことはある
6. 見たり聞いたりしたことはない

11. 文化芸術全般に関すること

Q19 あなたは、「文化」という言葉に対して、どのようなイメージを強く感じますか。この中から2つまであげてください。

※全員回答・2つ選択可

1. 美術・音楽・演劇・ダンスなどの芸術のこと
2. 歴史的な建物や遺産が保存されていること
3. 新しいものが創造されていること
4. 科学や技術が発達していること
5. 学問が盛んで教育水準が高いこと
6. 伝統的なお祭り・行事・芸能などのこと
7. 生活の中での文化（茶道・華道・書道・食文化など）のこと
8. 映画、マンガ、アニメーション、ゲームなどのこと
9. その他
10. 特にない
11. わからない

文化に関する世論調査
報告書

令和4年3月

発行：文化庁 地域文化創生本部
〒605-8505 京都府京都市東山区東大路通松原上る
三丁目毘沙門町 43-3
電話：075-330-6720（代表）